

## **«MARFIN ΕΓΝΑΤΙΑ ΤΡΑΠΕΖΑ ΑΝΩΝΥΜΟΣ ΕΤΑΙΡΕΙΑ»**

ΟΠΩΣ ΜΕΤΟΝΟΜΑΣΤΗΚΕ Η «ΕΓΝΑΤΙΑ ΤΡΑΠΕΖΑ Α.Ε.» ΜΕΤΑ  
ΤΗΝ ΟΛΟΚΛΗΡΩΣΗ ΤΗΣ ΣΥΓΧΩΝΕΥΣΗΣ ΔΙ' ΑΠΟΡΡΟΦΗΣΕΩΣ  
ΤΗΣ «MARFIN BANK Α.Τ.Ε.» ΚΑΙ ΤΗΣ «ΛΑΪΚΗ ΤΡΑΠΕΖΑ (ΕΛΛΑΣ) Α.Ε.»



# **MARFIN ΕΓΝΑΤΙΑ BANK**

### **ΕΓΓΡΑΦΟ ΤΟΥ ΑΡΘΡΟΥ 4 ΤΟΥ Ν. 3401/2005**

ΓΙΑ ΤΗΝ ΑΥΞΗΣΗ ΤΟΥ ΜΕΤΟΧΙΚΟΥ ΚΕΦΑΛΑΙΟΥ ΤΗΣ ΩΣ ΑΝΩ ΕΤΑΙΡΕΙΑΣ ΛΟΓΩ  
ΤΗΣ ΣΥΓΧΩΝΕΥΣΗΣ ΜΕ ΑΠΟΡΡΟΦΗΣΗ ΤΩΝ ΕΤΑΙΡΕΙΩΝ «MARFIN BANK Α.Τ.Ε.»  
ΚΑΙ «ΛΑΪΚΗ ΤΡΑΠΕΖΑ (ΕΛΛΑΣ) Α.Ε.»

ΑΠΟΦΑΣΗ ΤΗΣ ΑΠΟ 21.06.2007 ΕΚΤΑΚΤΗΣ ΓΕΝΙΚΗΣ ΣΥΝΕΛΕΥΣΗΣ ΤΩΝ ΚΑΤΟΧΩΝ  
ΚΟΙΝΩΝ ΜΕΤΟΧΩΝ ΤΗΣ ΕΓΝΑΤΙΑ ΤΡΑΠΕΖΑ Α.Ε., ΤΗΣ ΑΠΟ 21.06.2007 ΙΔΙΑΙΤΕΡΗΣ  
ΓΕΝΙΚΗΣ ΣΥΝΕΛΕΥΣΗΣ ΤΩΝ ΚΑΤΟΧΩΝ ΠΡΟΝΟΜΙΟΥΧΩΝ ΜΕΤΟΧΩΝ ΤΗΣ ΕΓΝΑΤΙΑ ΤΡΑΠΕΖΑ Α.Ε.  
ΚΑΙ ΤΩΝ ΑΠΟ 21.06.2007 ΕΚΤΑΚΤΩΝ ΓΕΝΙΚΩΝ ΣΥΝΕΛΕΥΣΕΩΝ ΤΗΣ ΛΑΪΚΗ ΤΡΑΠΕΖΑ (ΕΛΛΑΣ) Α.Ε.  
ΚΑΙ ΤΗΣ MARFIN BANK Α.Τ.Ε.

Το παρόν Έγγραφο έχει συνταχθεί σύμφωνα με το άρθρο 4 του Ν. 3401/2005 και περιέχει όλες τις  
πληροφορίες ισοδύναμες με εκείνες του Ενημερωτικού Δελτίου, όπως ορίζονται στον Κανονισμό (ΕΚ)  
809/2004 της Επιτροπής των Ευρωπαϊκών Κοινοτήτων

ΤΟ ΔΙΟΙΚΗΤΙΚΟ ΣΥΜΒΟΥΛΙΟ ΤΗΣ ΕΠΙΤΡΟΠΗΣ ΚΕΦΑΛΑΙΑΓΟΡΑΣ ΚΑΤΑ ΤΗ ΣΥΝΕΔΡΙΑΣΗ ΤΟΥ  
ΤΗΣ 26/07/2007 ΕΝΗΜΕΡΩΘΗΚΕ ΓΙΑ ΤΟ ΠΕΡΙΕΧΟΜΕΝΟ ΤΟΥ ΠΑΡΟΝΤΟΣ ΕΓΓΡΑΦΟΥ

### **ΣΥΜΒΟΥΛΟΣ ΕΚΔΟΣΗΣ**



## **ΕΠΕΝΔΥΤΙΚΗ ΤΡΑΠΕΖΑ ΕΛΛΑΔΟΣ**

Η Ημερομηνία του Εγγράφου είναι η 26/07/2007

## **«MARFIN ΕΓΝΑΤΙΑ ΤΡΑΠΕΖΑ ΑΝΩΝΥΜΟΣ ΕΤΑΙΡΕΙΑ»**

ΟΠΩΣ ΜΕΤΟΝΟΜΑΣΤΗΚΕ Η «ΕΓΝΑΤΙΑ ΤΡΑΠΕΖΑ Α.Ε.» ΜΕΤΑ  
ΤΗΝ ΟΛΟΚΛΗΡΩΣΗ ΤΗΣ ΣΥΓΧΩΝΕΥΣΗΣ ΔΙ' ΑΠΟΡΡΟΦΗΣΕΩΣ  
ΤΗΣ «MARFIN BANK Α.Τ.Ε.» ΚΑΙ ΤΗΣ «ΛΑΪΚΗ ΤΡΑΠΕΖΑ (ΕΛΛΑΣ) Α.Ε.»



# **MARFIN ΕΓΝΑΤΙΑ BANK**

### **ΕΓΓΡΑΦΟ ΤΟΥ ΑΡΘΡΟΥ 4 ΤΟΥ Ν. 3401/2005**

ΓΙΑ ΤΗΝ ΑΥΞΗΣΗ ΤΟΥ ΜΕΤΟΧΙΚΟΥ ΚΕΦΑΛΑΙΟΥ ΤΗΣ ΩΣ ΑΝΩ ΕΤΑΙΡΕΙΑΣ ΛΟΓΩ  
ΤΗΣ ΣΥΓΧΩΝΕΥΣΗΣ ΜΕ ΑΠΟΡΡΟΦΗΣΗ ΤΩΝ ΕΤΑΙΡΕΙΩΝ «MARFIN BANK Α.Τ.Ε.»  
ΚΑΙ «ΛΑΪΚΗ ΤΡΑΠΕΖΑ (ΕΛΛΑΣ) Α.Ε.»

ΑΠΟΦΑΣΗ ΤΗΣ ΑΠΟ 21.06.2007 ΕΚΤΑΚΤΗΣ ΓΕΝΙΚΗΣ ΣΥΝΕΛΕΥΣΗΣ ΤΩΝ ΚΑΤΟΧΩΝ  
ΚΟΙΝΩΝ ΜΕΤΟΧΩΝ ΤΗΣ ΕΓΝΑΤΙΑ ΤΡΑΠΕΖΑ Α.Ε., ΤΗΣ ΑΠΟ 21.06.2007 ΙΔΙΑΙΤΕΡΗΣ  
ΓΕΝΙΚΗΣ ΣΥΝΕΛΕΥΣΗΣ ΤΩΝ ΚΑΤΟΧΩΝ ΠΡΟΝΟΜΙΟΥΧΩΝ ΜΕΤΟΧΩΝ ΤΗΣ ΕΓΝΑΤΙΑ ΤΡΑΠΕΖΑ Α.Ε.  
ΚΑΙ ΤΩΝ ΑΠΟ 21.06.2007 ΕΚΤΑΚΤΩΝ ΓΕΝΙΚΩΝ ΣΥΝΕΛΕΥΣΕΩΝ ΤΗΣ ΛΑΪΚΗ ΤΡΑΠΕΖΑ (ΕΛΛΑΣ) Α.Ε.  
ΚΑΙ ΤΗΣ MARFIN BANK Α.Τ.Ε.

Το παρόν Έγγραφο έχει συνταχθεί σύμφωνα με το άρθρο 4 του Ν. 3401/2005 και περιέχει όλες τις  
πληροφορίες ισοδύναμες με εκείνες του Ενημερωτικού Δελτίου, όπως ορίζονται στον Κανονισμό (ΕΚ)  
809/2004 της Επιτροπής των Ευρωπαϊκών Κοινοτήτων

ΤΟ ΔΙΟΙΚΗΤΙΚΟ ΣΥΜΒΟΥΛΙΟ ΤΗΣ ΕΠΙΤΡΟΠΗΣ ΚΕΦΑΛΑΙΑΓΟΡΑΣ ΚΑΤΑ ΤΗ ΣΥΝΕΔΡΙΑΣΗ ΤΟΥ  
ΤΗΣ 26/07/2007 ΕΝΗΜΕΡΩΘΗΚΕ ΓΙΑ ΤΟ ΠΕΡΙΕΧΟΜΕΝΟ ΤΟΥ ΠΑΡΟΝΤΟΣ ΕΓΓΡΑΦΟΥ

### **ΣΥΜΒΟΥΛΟΣ ΕΚΔΟΣΗΣ**

 **ΕΠΕΝΔΥΤΙΚΗ ΤΡΑΠΕΖΑ ΕΛΛΑΔΟΣ**

Η Ημερομηνία του Εγγράφου είναι η 26/07/2007

## ΠΕΡΙΕΧΟΜΕΝΑ

<b>1. ΣΥΝΟΠΤΙΚΑ ΣΤΟΙΧΕΙΑ ΣΥΓΧΩΝΕΥΣΗΣ</b>	<b>6</b>
<b>2. ΠΑΡΑΓΟΝΤΕΣ ΚΙΝΔΥΝΟΥ</b>	<b>12</b>
2.1 Κίνδυνοι που σχετίζονται με την δραστηριότητα της Τράπεζας	12
2.2 Κίνδυνοι που σχετίζονται με τις γενικότερες χρηματοοικονομικές εξελίξεις, τον Κλάδο και τον Ανταγωνισμό, το Θεσμικό Πλαίσιο και άλλους εξωγενείς προς την Τράπεζα παράγοντες	15
2.3 Κίνδυνοι που σχετίζονται με την Συγχώνευση	18
<b>3. ΕΓΓΡΑΦΟ ΑΝΑΦΟΡΑΣ</b>	<b>21</b>
3.1 Πληροφορίες για τη σύνταξη του Εγγράφου και τους Ελεγκτές της Τράπεζας	21
3.1.1 Γενικά Πληροφοριακά Στοιχεία	21
3.1.2 Δικαστικές και Διαιτητικές Διαδικασίες της Νέας Τράπεζας μετά τη Συγχώνευση	22
3.1.3 Τακτικός Έλεγχος	23
3.2 Πληροφορίες μέσω παραπομπής	27
3.3 Έγγραφα στη Διάθεση του Κοινού	28
3.4 Φορολογικός Έλεγχος	29
3.4.1 Φορολογικός Έλεγχος της Τράπεζας	29
3.4.2 Φορολογικός Έλεγχος των ενοποιούμενων με την Τράπεζα εταιρειών	30
3.4.3 Φορολογικός Έλεγχος της απορροφώμενης εταιρείας Λαϊκή Τράπεζα (Ελλάς) Α.Ε. και των ενοποιούμενων με αυτή εταιρειών	34
3.4.4 Φορολογικός Έλεγχος της απορροφώμενης εταιρείας Marfin Bank A.T.E. και των θυγατρικών της εταιρειών	36
3.5 Επιλεγμένες Χρηματοοικονομικές Πληροφορίες	38
3.6 Πληροφορίες για την Τράπεζα	44
3.6.1 Σύντομο Ιστορικό	45
3.6.2 Δραστηριότητα της Τράπεζας	48
3.6.3 Οργάνωση - Υποδομές- Υποστήριξη	63
3.6.4 Δίκτυο Καταστημάτων	71
3.6.5 Συμβάσεις-Συνεργασίες	73
3.6.6 Συντελεστές φερεγγυότητας και κεφαλαιακής επάρκειας	73
3.6.7 Επενδύσεις	74
3.7 Πληροφορίες για τις Τάσεις	76
3.7.1 Τάσεις στον Τραπεζικό κλάδο στην Ελλάδα	77
3.7.2 Στρατηγική της Τράπεζας	78
3.8 Πάγια Περιουσιακά Στοιχεία – Εγκαταστάσεις	79
3.8.1 Αύλη Περιουσιακά Στοιχεία	79
3.8.2 Ιδιόκτητα ακίνητα – Κτιριακές εγκαταστάσεις	79
3.8.3 Ενοικιαζόμενα ακίνητα – Κτιριακές εγκαταστάσεις	80
3.8.4 Εγγυήσεις και Εμπράγματα Ασφάλειας	80
3.9 Οργανωτική Διάρθρωση	81
3.9.1 Όμιλος της Τράπεζας	81
3.9.2 Όμιλος Marfin Popular Bank Public Co Ltd	83
3.10 Πληροφορίες για τις συμμετοχές της Τράπεζας	84
3.10.1 Egnatia Bank (Romania) S.A.	87
3.10.2 Egnatia Leasing Romania S.A.	90
3.10.3 Εγνατία Finance Α.Χ.Ε.Π.Ε.Υ.	92
3.10.4 Εγνατία Leasing Α.Ε.	95

3.11	Χρηματοοικονομικές Πληροφορίες για τα περιουσιακά στοιχεία και τις υποχρεώσεις του Ομίλου, τη χρηματοοικονομική του θέση και τα αποτελέσματά του . . . . .	98
3.11.1	Εταιρείες που περιλαμβάνονται στις ενοποιημένες οικονομικές καταστάσεις των χρήσεων 2005-2006 καθώς και της περιόδου 01/01-31/03/2007 και τρόπος ενοποίησής τους . . . . .	99
3.11.2	Χρηματοοικονομικές Πληροφορίες ενοποιημένων οικονομικών καταστάσεων 2005 & 2006 σύμφωνα με τα Διεθνή Πρότυπα Χρηματοοικονομικής Πληροφόρησης (Δ.Π.Χ.Π.) . . . . .	102
3.11.3	Χρηματοοικονομικές Πληροφορίες ενοποιημένων ενδιάμεσων οικονομικών καταστάσεων περιόδου 01/01-31/03/2007 σύμφωνα με τα Διεθνή Πρότυπα Χρηματοοικονομικής Πληροφόρησης (Δ.Π.Χ.Π.) . . . . .	131
3.11.4	Ίδια Κεφάλαια και χρέος . . . . .	142
3.12	Πηγές Κεφαλαίων . . . . .	143
3.12.1	Ταμειακές Ροές . . . . .	143
3.12.2	Διαχείριση ενεργητικού – παθητικού, εσωτερικός έλεγχος και διαχείριση κινδύνων . . . .	145
3.12.3	Κεφαλαιακή επάρκεια . . . . .	149
3.12.4	Πιστοληπτική διαβάθμιση . . . . .	150
3.12.5	Περιορισμοί στη χρήση των κεφαλαίων . . . . .	150
3.13	Συναλλαγές με συνδεδεμένα μέρη . . . . .	151
3.13.1	Εταιρείες με κοινή Διοίκηση . . . . .	151
3.13.2	Διεταιρικές συναλλαγές 2005-2006 και 01/01-31/03/2007 . . . . .	153
3.13.3	Συναλλαγές με συνδεδεμένα μέρη 2005-2006 και 01/01-31/03/2007 . . . . .	160
3.14	Σημαντικές αλλαγές στη χρηματοοικονομική θέση της Τράπεζας . . . . .	160
3.15	Μερισματική Πολιτική . . . . .	160
3.16	Διοικητικά, Διαχειριστικά και Εποπτικά όργανα και Ανώτερα Διοικητικά Στελέχη . . . . .	161
3.16.1	Διοικητικό Συμβούλιο . . . . .	161
3.16.2	Ανώτατα Διοικητικά Στελέχη . . . . .	166
3.16.3	Επιτροπές- Εποπτικά Όργανα . . . . .	167
3.16.4	Επιτροπές- Εποπτικά Όργανα πριν τη Συγχώνευση . . . . .	167
3.16.5	Επιτροπές- Εποπτικά Όργανα μετά τη Συγχώνευση . . . . .	171
3.16.6	Δηλώσεις μελών διοικητικών, διαχειριστικών και εποπτικών οργάνων καθώς και ανωτέρων διοικητικών στελεχών . . . . .	171
3.16.7	Σύγκρουση Συμφερόντων . . . . .	172
3.16.8	Αμοιβές και Οφέλη . . . . .	173
3.16.9	Συμμετοχές των μελών του Δ.Σ. και των στελεχών που συμμετέχουν στα εποπτικά και διαχειριστικά όργανα της Τράπεζας σε διοικητικά, διαχειριστικά ή εποπτικά όργανα ή στο μετοχικό κεφάλαιο άλλων εταιρειών . . . . .	174
3.16.10	Μετοχές της Εγνατία Τράπεζας Α.Ε. που κατέχουν τα μέλη των διοικητικών, διαχειριστικών και εποπτικών οργάνων και των ανωτάτων διοικητικών στελεχών . . . .	180
3.17	Εταιρική Διακυβέρνηση . . . . .	180
3.18	Όργανα Εποπτείας . . . . .	182
3.19	Οργανόγραμμα . . . . .	183
3.20	Προσωπικό . . . . .	184

## ΠΕΡΙΕΧΟΜΕΝΑ

3.20.1	Παροχές προς το προσωπικό	185
3.20.2	Προγράμματα καθορισμένων εισφορών	185
3.20.3	Προγράμματα καθορισμένων παροχών	185
3.21	Μετοχικό Κεφάλαιο	186
3.21.1	Καταβεβλημένο Μετοχικό Κεφάλαιο	186
3.21.2	Εξέλιξη Μετοχικού Κεφαλαίου	186
3.22	Μέτοχοι	189
3.23	Καταστατικό	191
3.24	Θεσμικό πλαίσιο της λειτουργίας των Τραπεζών	194
3.24.1	Έλεγχος και Εποπτεία στο Ελληνικό Τραπεζικό Σύστημα	194
3.24.2	Υποχρεώσεις Πιστωτικών Ιδρυμάτων	195
3.24.3	Επιτροπή της Βασιλείας	197
3.24.4	Φορολογικές Υποχρεώσεις Πιστωτικών Ιδρυμάτων	197
3.25	Νέα Τράπεζα μετά τη Συγχώνευση	197
3.25.1	Marfin Popular Bank Public Co. Ltd	201
3.26	Πληροφορίες για τις απορροφώμενες εταιρείες	206
3.26.1	Marfin Bank A.T.E.	206
3.26.2	Λαϊκή Τράπεζα (Ελλάς) Α.Ε.	217
3.27	Pro forma Οικονομικές καταστάσεις των συγχωνευόμενων εταιρειών	226
3.27.1	Πλάνο Κατάρτισης των Pro forma Οικονομικών Καταστάσεων και Παραδοχές – Υποθέσεις	226
3.27.2	Pro forma οικονομικές καταστάσεις της χρήσης 2005	235
3.27.3	Pro forma οικονομικές καταστάσεις της χρήσης 2006	239
3.27.4	Pro forma οικονομικές καταστάσεις της 31/03/2007	243
<b>4.</b>	<b>ΣΗΜΕΙΩΜΑ ΜΕΤΟΧΙΚΟΥ ΤΙΤΛΟΥ</b>	<b>251</b>
4.1	Προσαρμογή Τιμής	251
4.2	Γενικά Στοιχεία Συγχώνευσης	251
4.3	Ισολογισμοί Μετασχηματισμού	257
4.4	Όροι της Συγχώνευσης	257
4.5	Λόγοι της Συγχώνευσης	257
4.5.1	Οικονομική άποψη της Συγχώνευσης	258
4.5.2	Νομική άποψη της Συγχώνευσης	259
4.6	Καθορισμός της Σχέσης Ανταλλαγής των Μετόχων	259
4.7	Διαδικασία Διάθεσης Νέων Μετοχών	265
4.8	Αναμενόμενο Χρονοδιάγραμμα	266
4.9	Πληροφορίες για τις μετοχές της Εταιρείας	266
4.9.1	Γενικά	266
4.9.2	Δικαιώματα Μετόχων	267
4.9.3	Δικαίωμα Μερισματος	268
4.9.4	Δικαιώματα Ψήφου	269
4.9.5	Δικαιώματα Προτίμησης	269
4.9.6	Δικαίωμα στο Προϊόν της Εκκαθάρισης	269
4.9.7	Δικαιώματα Μειοψηφίας	270

4.9.8	Διαπραγματευσιμότητα των Μετοχών	271
4.9.9	Προτάσεις Εξαγοράς	271
4.9.10	Φορολογία Μερισμάτων	272
4.10	Δικαιώματα Ομολογιούχων	272
4.10.1	Συνέλευση Ομολογιούχων	274
4.10.2	Μετατροπή Δικαιωμάτων	274
4.10.3	Εφαρμοστέο Δίκαιο - Δικαιοδοσία	275
4.10.4	Φορολογία Ομολογιών	275
4.11	Σύμβουλος Έκδοσης	276
4.12	Δαπάνες Έκδοσης	276

Το παρόν Έγγραφο του άρθρου 4 του Ν. 3401/2005 (εφεξής το «Έγγραφο»), έχει συνταχθεί και παρέχει πληροφορίες για τη Συγχώνευση δι' απορροφήσεως της «Λαϊκή Τράπεζα (Ελλάς) Ανώνυμη Εταιρία» (εφεξής «Λαϊκή Τράπεζα (Ελλάς)» ) και της «Marfin Bank Ανώνυμη Τραπεζική Εταιρεία» (εφεξής «Marfin Bank» και από κοινού με την «Λαϊκή Τράπεζα (Ελλάς) Ανώνυμη Εταιρία» οι «Απορροφώμενες Εταιρείες» και από κοινού με την «Εγνατία Τράπεζα Ανώνυμη Εταιρεία» οι «Συγχωνευόμενες Εταιρείες») από την «Εγνατία Τράπεζα Ανώνυμη Εταιρεία» (εφεξής η «Εγνατία Τράπεζα» ή «Εταιρεία», ή «Τράπεζα» ή «Απορροφώσα Εταιρεία», ή «Απορροφώσα»).

Η Συγχώνευση με απορρόφηση των Απορροφώμενων Εταιρειών από την Απορροφώσα Εταιρεία πραγματοποιείται σύμφωνα με τις διατάξεις:

- α) των άρθρων 68 παρ. 2 και 69 έως και 77 του κ.ν. 2190/1920 («Περί Ανωνύμων Εταιρειών»), όπως ισχύουν σήμερα,
  - β) του άρθρου 16 του Ν. 2515/1997 («Άσκηση Επαγγέλματος Λογιστή Φοροτεχνικού, Λειτουργία Σώματος Ορκωτών Εκτιμητών (Σ.Ο.Ε.) και άλλες διατάξεις»), όπως ισχύει σήμερα,
  - γ) των άρθρων 1 έως και 5 του Ν. 2166/1993 («Κίνητρα ανάπτυξης επιχειρήσεων, διαρρυθμίσεις στη έμμεση και άμεση φορολογία και άλλες διατάξεις»), όπως ισχύουν σήμερα, και εν γένει
  - δ) της εμπορικής νομοθεσίας,
- στους όρους και διατυπώσεις των οποίων υποβάλλεται.

Η από 21/06/2007 Έκτακτη Γενική Συνέλευση των μετόχων κατόχων κοινών μετοχών της Τράπεζας αποφάσισε μεταξύ άλλων:

- α) Τη συγχώνευση δι' απορροφήσεως από την Τράπεζα της «Marfin Bank» και της «Λαϊκής Τράπεζας (Ελλάς)» με αύξηση του μετοχικού της κεφαλαίου κατά τα ειδικότερα διαλαμβανόμενα στο Σχέδιο Σύμβασης Συγχώνευσης.
- β) Την κατάργηση των προνομίων και τη μετατροπή των προνομιούχων μετοχών χωρίς δικαίωμα ψήφου σε κοινές μετά ψήφου μετοχές.
- γ) Την μεταβολή της επωνυμίας και του διακριτικού τίτλου της Τράπεζας και την αντίστοιχη τροποποίηση του άρθρου 1 του Καταστατικού. Η νέα επωνυμία της Τράπεζας είναι «MARFIN ΕΓΝΑΤΙΑ ΤΡΑΠΕΖΑ ΑΝΩΝΥΜΟΣ ΕΤΑΙΡΕΙΑ» και ο διακριτικός της τίτλος είναι «MARFIN ΕΓΝΑΤΙΑ ΤΡΑΠΕΖΑ» και «MARFIN ΕΓΝΑΤΙΑ BANK».

Η από 21/06/2007 Ιδιαίτερη Γενική Συνέλευση των μετόχων κατόχων προνομιούχων μετοχών της Τράπεζας ενέκρινε κατ' άρθρον 72 παρ. 2 κ.ν. 2190/1920 την εν λόγω Συγχώνευση και αποφάσισε την κατάργηση των προνομίων των προνομιούχων μετοχών χωρίς δικαίωμα ψήφου της Τράπεζας και τη μετατροπή αυτών σε κοινές μετά ψήφου μετοχές.

Η εν λόγω Συγχώνευση εγκρίθηκε επίσης από την Ειδική Συνέλευση της 21/06/2007 των Ομολογιούχων Δανειστών του Ομολογιακού Δανείου που εκδόθηκε από την Τράπεζα δυνάμει των αποφάσεων της από 28/06/2001 Α' Επαναληπτικής και μετ' αναβολή Τακτικής Γενικής Συνέλευσης των μετόχων κατόχων κοινών μετοχών, της από 28/06/2001 Α' Επαναληπτικής Ιδιαίτερης Γενικής Συνέλευσης των μετόχων κατόχων προνομιούχων μετοχών και των από 03/10/2002 και 19/11/2002 αποφάσεων του Διοικητικού Συμβουλίου.

Επίσης, οι Έκτακτες Γενικές Συνελεύσεις της 21/06/2007 των μετόχων των Απορροφώμενων Εταιρειών αποφάσισαν τη συγχώνευση δι' απορροφήσεώς τους από την Τράπεζα κατά τα ειδικότερα διαλαμβανόμενα στο από 26/3/2007 Σχέδιο Σύμβασης Συγχώνευσης.

Η Επιτροπή Τραπεζικών και Πιστωτικών Θεμάτων της Τράπεζας της Ελλάδος κατά τη συνεδρίασή της με αριθμό 245/3/08.06.2007 ενέκρινε τη Συγχώνευση της Τράπεζας με απορρόφηση των Λαϊκή Τράπεζα (Ελλάς) και Marfin Bank.

Η Συγχώνευση της Τράπεζας με απορρόφηση των Λαϊκή Τράπεζα (Ελλάς) και Marfin Bank εγκρίθηκε με την αριθμό Κ2 - 9985/29.06.2007 απόφαση του Υπουργείου Ανάπτυξης, η οποία καταχωρίθηκε την 29/06/2007 στο Μητρώο Ανωνύμων Εταιρειών του ως άνω υπουργείου. Σημειώνεται ότι, δεν απαιτείται η έγκριση της εν λόγω Συγχώνευσης από την Επιτροπή Ανταγωνισμού παρά μόνο η γνωστοποίησή της σε αυτήν. Επίσης, σύμφωνα με την ως άνω απόφαση του Υπουργείου Ανάπτυξης εγκρίθηκε και η τροποποίηση του άρθρου 1 του Καταστατικού της Τράπεζας, σύμφωνα με την οποία μεταβλήθηκε η επωνυμία και ο διακριτικός τίτλος της Τράπεζας σε «MARFIN ΕΓΝΑΤΙΑ ΤΡΑΠΕΖΑ ΑΝΩΝΥΜΟΣ ΕΤΑΙΡΕΙΑ», με διακριτικό τίτλο «MARFIN ΕΓΝΑΤΙΑ ΤΡΑΠΕΖΑ» και «MARFIN EGNATIA BANK».

Οι λόγοι, οι οποίοι οδήγησαν στην απόφαση Συγχώνευσης της Τράπεζας με τις Απορροφώμενες Εταιρείες παρατίθενται (α) στις Επεξηγηματικές Εκθέσεις των Απορροφώμενων Εταιρειών τις οποίες κατήρτισαν τα Διοικητικά τους Συμβούλια σύμφωνα με το άρθρο 69 παρ. 4 του κ.ν. 2191/1920 και υπέβαλαν προς έγκριση στην Έκτακτη Γενική Συνέλευση των μετόχων εκάστης αυτών της 21/06/2007, οι οποίες τις ενέκριναν, (β) στην Επεξηγηματική Έκθεση της Τράπεζας, την οποία το Διοικητικό της Συμβούλιο κατήρτισε σύμφωνα με το άρθρο 69 παρ. 4 του Ν. 2190/1920 καθώς και στην Έκθεση του άρθρου 289, παρ. 5 του Κανονισμού του Χρηματιστηρίου Αθηνών, όπως ισχύει, οι οποίες υπεβλήθησαν προς έγκριση στην Έκτακτη Γενική Συνέλευση της 21/06/2007 των κατόχων κοινών μετόχων της, στην Ιδιαίτερη Γενική Συνέλευση της 21/06/2007 των κατόχων προνομιούχων μετοχών της και στην προαναφερθείσα Ειδική Συνέλευση των Ομολογιούχων Δανειστών της 21/06/2007, οι οποίες ενέκριναν τη Συγχώνευση.

Η προτεινόμενη Συγχώνευση εκτιμάται ότι θα ωφελήσει τους μετόχους όλων των εμπλεκόμενων εταιρειών. Ειδικότερα, η προτεινόμενη Συγχώνευση παρουσιάζει μια σειρά από στρατηγικής σημασίας πλεονεκτήματα για την Τράπεζα, καθόσον:

- i. Θα συμβάλει καθοριστικά στην επέκταση των δραστηριοτήτων της Τράπεζας στον χώρο της εμπορικής τραπεζικής με την επέκταση του δικτύου των καταστημάτων από 79 καταστήματα και 8 τραπεζικά κέντρα, σε 146 καταστήματα.
- ii. Θα ενισχύσει την παρουσία της Τράπεζας στον τομέα της επενδυτικής τραπεζικής (investment banking), του private banking και των χρηματιστηριακών συναλλαγών,
- iii. Θα ισχυροποιήσει τη θέση της Τράπεζας έναντι του ανταγωνισμού,
- iv. Θα εξασφαλίσει την καλύτερη αξιοποίηση των διαθέσιμων ανθρώπινων πόρων,
- v. Θα βελτιστοποιήσει τη διαχείριση και αξιοποίηση των περιουσιακών στοιχείων των Συγχωνευόμενων Εταιρειών και
- vi. Το νέο σχήμα που θα προκύψει από τη Συγχώνευση, θα μπορέσει να εκμεταλλευτεί αποδοτικότερα και με μεγαλύτερη ευελιξία τυχόν επιχειρηματικές ευκαιρίες και θα πετύχει καλύτερους όρους συνεργασίας.

Βάσει των σχέσεων αξιών, οι οποίες εγκρίθηκαν από τις Γενικές Συνελεύσεις των μετόχων των Συγχωνευόμενων Εταιρειών, οι σχέσεις ανταλλαγής για τους μετόχους της Απορροφώσας Εταιρείας και της κάθε μιας εκ των Απορροφώμενων Εταιρειών, έχουν ως εξής:

- Οι μέτοχοι της Απορροφώσας Εταιρείας θα λαμβάνουν 1 νέα κοινή ονομαστική μετοχή, ονομαστικής αξίας € 1,27, της Απορροφώσας Εταιρείας για κάθε μία (1) παλαιά κοινή ή προνομιούχο μετοχή της Απορροφώσας Εταιρείας ονομαστικής αξίας € 1,17.



- Οι μέτοχοι της Marfin Bank θα λαμβάνουν 0,198181485757 νέες κοινές ονομαστικές μετοχές της Απορροφώσας Εταιρείας, ονομαστικής αξίας € 1,27, για κάθε μία (1) παλαιά κοινή μετοχή της Marfin Bank ονομαστικής αξίας € 0,30.
- Οι μέτοχοι της Λαϊκής Τράπεζας (Ελλάς) θα λαμβάνουν 13,041018670786 νέες κοινές ονομαστικές μετοχές της Απορροφώσας Εταιρείας, ονομαστικής αξίας € 1,27, για κάθε μία (1) παλαιά κοινή μετοχή της Λαϊκής Τράπεζας (Ελλάς) ονομαστικής αξίας € 14,67.

Ως προς το ζήτημα των κλησματοικών δικαιωμάτων που τυχόν θα προκύψουν συνεπεία της εφαρμογής των σχέσεων ανταλλαγής, η Γενική Συνέλευση των μετόχων (κατόχων κοινών μετοχών) της Τράπεζας της 21/06/2007 εξουσιοδότησε το Διοικητικό Συμβούλιο της Τράπεζας να ρυθμίσει με απόφασή του τη διαδικασία τακτοποίησής τους. Σημειώνεται δε ότι, δεν αναμένεται να προκύψουν κλησματοικά υπόλοιπα αφού η σχέση ανταλλαγής των μετοχών της Τράπεζας αφορά ακέραιο αριθμό μετοχών (1 προς 1), ενώ επιπλέον μοναδικός μέτοχος των Απορροφώμενων Εταιρειών αποτελεί με ποσοστό 100% η «Marfin Popular Bank Public Co. Ltd».

Για τον καθορισμό της σχέσης ανταλλαγής των μετοχών των Συγχωνευόμενων Εταιρειών προς τις νεοεκδιδόμενες από την Τράπεζα μετοχές, τα Διοικητικά Συμβούλια των Συγχωνευόμενων Εταιρειών βασίσθηκαν στην από Μαρτίου 2007 έκθεση συγκριτικής αποτίμησης των Συγχωνευόμενων Εταιρειών, η οποία διενεργήθηκε από την ορισθείσα, από τα Διοικητικά Συμβούλια της Τράπεζας, της Λαϊκής Τράπεζας (Ελλάς) και της Marfin Bank, ελεγκτική εταιρεία "BDO Πρότυπος Ελληνική Ελεγκτική Α.Ε. Ορκωτοί Ελεγκτές – Λογιστές", Πατησίων 81 & Χέυδεν, Αθήνα, 10434, τηλ. 210 8894321 και συγκεκριμένα από τον Ορκωτό Ελεγκτή – Λογιστή κ. Ανάγνο Λυμπέρη, Α.Μ. Σ.Ο.Ε.Λ. 11241, βάσει του άρθρου 289, παράγραφος 5 του Κανονισμού του Χ.Α. όπως ισχύει. Για τον καθορισμό της σχέσης ανταλλαγής των μετοχών των Συγχωνευόμενων Εταιρειών η "BDO Πρότυπος Ελληνική Ελεγκτική Α.Ε. Ορκωτοί Ελεγκτές – Λογιστές" προέβη σε εκτίμηση της αξίας των Συγχωνευόμενων Εταιρειών. Το πόρισμα της εταιρείας "BDO Πρότυπος Ελληνική Ελεγκτική Α.Ε. Ορκωτοί Ελεγκτές – Λογιστές", με βάση τα αποτελέσματα των μεθόδων που χρησιμοποιήθηκαν είναι το εξής:

Εύρος Αποτίμησης Απορροφώσας & Απορροφώμενων (ποσά σε € '000)			
Εταιρεία	Κατώτερη	Μέση	Ανώτερη
Marfin Bank	585.707	616.533	647.360
Λαϊκή Τράπεζα (Ελλάς)	543.036	571.617	600.197
Εγνατία Τράπεζα	639.509	673.167	706.826
<b>Συνολική Αξία Τραπεζών</b>	<b>1.768.252</b>	<b>1.861.317</b>	<b>1.954.383</b>

Τα Διοικητικά Συμβούλια των Συγχωνευόμενων Εταιρειών, αφού έλαβαν υπόψη τις αποτιμήσεις των εταιρειών, έκριναν ως δίκαιη και εύλογη αποτίμηση των Συγχωνευόμενων Εταιρειών την ακόλουθη:

- η Απορροφώσα Εταιρεία αποτιμάται σε € 673.286.200,00,
- η Λαϊκή Τράπεζα (Ελλάς) αποτιμάται σε € 571.500.000,00 και
- η Marfin Bank αποτιμάται σε € 616.200.000,00.

Τα Διοικητικά Συμβούλια των Συγχωνευόμενων Εταιρειών, βασισόμενα στις αποτιμήσεις των Συγχωνευόμενων Εταιρειών, πρότειναν ότι η σχέση της αξίας της Απορροφώσας Εταιρείας, της Λαϊκής Τράπεζας (Ελλάς) και της Marfin Bank προς την συνολική αξία των Συγχωνευόμενων Εταιρειών, όπως αναφέρεται στο Σχέδιο Σύμβασης Συγχώνευσης, είναι η εξής:

**Σχέση αξίας Απορροφώσας Εταιρείας προς την συνολική αξία των Συγχωνευόμενων Εταιρειών**

$$\frac{\text{Αξία Απορροφώσας Εταιρείας}}{\text{Συνολική αξία των Συγχωνευόμενων Εταιρειών}} = \frac{673.286.200,00}{1.860.986.200,00} = 36,1790001\%$$

**Σχέση αξίας Λαϊκής Τράπεζας (Ελλάς) προς την συνολική αξία των Συγχωνευόμενων Εταιρειών**

$$\frac{\text{Αξία Λαϊκής Τράπεζας (Ελλάς)}}{\text{Συνολική αξία των Συγχωνευόμενων Εταιρειών}} = \frac{571.500.000,00}{1.860.986.200,00} = 30,7095238\%$$

**Σχέση αξίας Marfin Bank προς την συνολική αξία των Συγχωνευόμενων Εταιρειών**

$$\frac{\text{Αξία Marfin Bank}}{\text{Συνολική αξία των Συγχωνευόμενων Εταιρειών}} = \frac{616.200.000,00}{1.860.986.200,00} = 33,1114761\%$$

Σύμφωνα με τα ανωτέρω, οι μέτοχοι της Απορροφώσας Εταιρείας θα συμμετέχουν κατά ποσοστό 36,1790001 % στο νέο κεφάλαιο που θα σχηματισθεί συνεπεία της Συγχώνευσης ενώ οι μέτοχοι της Marfin Bank και της Λαϊκής Τράπεζας (Ελλάς) θα συμμετέχουν κατά 33,1114761% και 30,7095238%, αντίστοιχα.

Με βάση τις ως άνω αποτιμήσεις των Συγχωνευόμενων Εταιρειών προσδιορίστηκε η σχέση ανταλλαγής, η οποία περιγράφεται ανωτέρω και η οποία κρίνεται ως δίκαιη και εύλογη, καθώς αυτή βρίσκεται μέσα στο εύρος αξιών των εταιρειών όπως αυτό προέκυψε από τις σχετικές αποτιμήσεις τους.

Έχοντας εξετάσει την παραπάνω σχέση αξιών που προτείνεται από τα Διοικητικά Συμβούλια των τριών εταιρειών, σε συνδυασμό με τα πορίσματα της Ειδικής Μελέτης Συγκριτικής Αποτίμησης και της Έκθεσης του Ορκωτού Ελεγκτή – Λογιστή για τους σκοπούς του άρθρου 289 του Κανονισμού του Χ.Α. που διενεργήθηκε, ο Ορκωτός Ελεγκτής – Λογιστής κ. Ανάγνος Λυμπέρης (Α.Μ. Σ.Ο.Ε.Λ. 11241) του ελεγκτικού οίκου "BDO Πρότυπος Ελληνική Ελεγκτική Α.Ε. Ορκωτοί Ελεγκτές – Λογιστές" συμπεραίνει ότι «οι, κατά τα ανωτέρω, προτεινόμενες από τα Διοικητικά Συμβούλια της Απορροφώσας Εταιρείας και των Απορροφώμενων Εταιρειών και περιλαμβανόμενες στο Σχέδιο Σύμβασης Συγχώνευσης σχέσεις ανταλλαγής μετοχών είναι **εύλογες και λογικές ως προκύπτουσες και εμπεριεχόμενες στο εύρος των συγκριτικών αξιών που αναφέρονται στους ανωτέρω πίνακες**».

Επιπλέον, κατόπιν ανάθεσης της σύνταξης της προβλεπόμενης στο άρθρο 16 του ν. 2515/1997 Έκθεσης πιστοποίησης της λογιστικής αξίας των περιουσιακών στοιχείων των συγχωνευόμενων εταιρειών στην ελεγκτική εταιρεία "BDO Πρότυπος Ελληνική Ελεγκτική Α.Ε. Ορκωτοί Ελεγκτές – Λογιστές", η τελευταία ανέθεσε τη σύνταξη της εν λόγω Έκθεσης στον Ορκωτό Ελεγκτή – Λογιστή κ. Αριστείδη Σφούνο, Α.Μ. Σ.Ο.Ε.Λ. 14851. Από τον έλεγχο που διενήργησε, ο ανωτέρω, προέκυψε ότι η Τράπεζα έχει τις προϋποθέσεις με βάση τις διατάξεις των νόμων 2515/1997 και 2166/1993 να συγχωνευθεί με τις εταιρείες Λαϊκή Τράπεζα (Ελλάς) και Marfin Bank δια απορροφήσεως των δύο εταιρειών αυτών από την Τράπεζα. Επίσης, ο Ορκωτός Ελεγκτής – Λογιστής κατέληξε στο ότι η Καθαρή Λογιστική Αξία των περιουσιακών στοιχείων της Απορροφώσας Εταιρείας ανέρχεται κατά την

31/12/2006, σύμφωνα με τις διατάξεις του άρθρου 16 του Ν. 2515/1997, σε € 258.810.170,85, της Λαϊκής Τράπεζας (Ελλάς) σε € 209.713.774,74 και της Marfin Bank σε € 281.042.355,83.

Η πίστωση λογαριασμών άυλων τίτλων των μετοχών των Συγχωνευόμενων Εταιρειών με τις νέες μετοχές της Απορροφώσας Εταιρείας θα διενεργηθεί δυνάμει σχετικού μητρώου και σύμφωνα με διατυπώσεις που τα αρμόδια όργανα θα ορίσουν για τους μετόχους, τηρουμένων των υφιστάμενων νομίμων προθεσμιών.

Σύμφωνα με το Σχέδιο Σύμβασης Συγχώνευσης, όπως εγκρίθηκε από τις Έκτακτες Γενικές Συνελεύσεις των Συγχωνευόμενων Εταιρειών της 21/06/2007, το μετοχικό κεφάλαιο της Απορροφώσας Εταιρείας αυξάνεται συνολικά κατά το ποσό των διακοσίων σαράντα τεσσάρων εκατομμυρίων τριακοσίων ογδόντα χιλιάδων τετρακοσίων ογδόντα οκτώ ευρώ και ένδεκα λεπτών (€ 244.380.488,11), το οποίο αντιστοιχεί αφενός στο σύνολο των εισφερόμενων μετοχικών κεφαλαίων των Απορροφωμένων Εταιρειών ύψους διακοσίων σαράντα τεσσάρων εκατομμυρίων τριακοσίων εβδομήντα τεσσάρων χιλιάδων τετρακοσίων σαράντα πέντε ευρώ και εβδομήντα επτά λεπτών (€ 244.374.445,77) και αφετέρου σε κεφαλαιοποιούμενο μέρος Λογαριασμού Αποθεματικού Διαφοράς από Μετατροπή Μετοχικού Κεφαλαίου σε Ευρώ της Απορροφώσας Εταιρείας ύψους έξι χιλιάδων σαράντα δύο ευρώ και τριάντα τεσσάρων λεπτών (€ 6.042,34) για λόγους στρογγυλοποίησης των νέων μετοχών της Απορροφώσας Εταιρείας και ταυτόχρονα αυξάνεται η ονομαστική αξία του συνόλου των μετοχών της Απορροφώσας Εταιρείας από ένα ευρώ και δέκα επτά λεπτά (€ 1,17) σε ένα ευρώ και είκοσι επτά λεπτά (€ 1,27).

Συνεπώς, μετά την ολοκλήρωση της Συγχώνευσης το μετοχικό κεφάλαιο της Απορροφώσας Εταιρείας θα ανέρχεται στο ποσό των τριακοσίων εξήντα έξι εκατομμυρίων πεντακοσίων πενήντα τριών χιλιάδων οκτακοσίων τριάντα τριών ευρώ και ογδόντα δύο λεπτών (€ 366.553.833,82) διαιρούμενο σε διακόσια ογδόντα οκτώ εκατομμύρια εξακόσιες είκοσι πέντε χιλιάδες εξήντα έξι (288.625.066) κοινές ονομαστικές μετοχές ονομαστικής αξίας εκάστης μετοχής ενός ευρώ και είκοσι επτά λεπτών (€ 1,27). Η Απορροφώσα Εταιρεία μετά την ολοκλήρωση της Συγχώνευσης, θα εκδώσει για το σύνολο του μετοχικού κεφαλαίου διακόσια ογδόντα οκτώ εκατομμύρια εξακόσιες είκοσι πέντε χιλιάδες εξήντα έξι (288.625.066) κοινές ονομαστικές μετοχές ονομαστικής αξίας εκάστης μετοχής ενός ευρώ και είκοσι επτά λεπτών (€ 1,27), τις οποίες θα διανείμει στους μετόχους των Συγχωνευόμενων Εταιρειών σύμφωνα με τις συμφωνούμενες σχέσεις ανταλλαγής. Η έκδοση κοινών ονομαστικών μετοχών της Απορροφώσας Εταιρείας για το σύνολο του μετοχικού της κεφαλαίου θα λάβει χώρα μετά την από 21/06/2007 Ιδιαίτερη Γενική Συνέλευση των Προνομιούχων Μετόχων, η οποία αποφάσισε, μεταξύ άλλων, **την κατάργηση των προνομιούχων μετοχών και τη μετατροπή τους σε κοινές σύμφωνα με τις διατάξεις του Καταστατικού της Απορροφώσας Εταιρείας και της ισχύουσας νομοθεσίας.**

Οι 288.625.066 κοινές ονομαστικές μετοχές μετά ψήφου στις οποίες θα διαιρείται το μετοχικό κεφάλαιο της Απορροφώσας Εταιρείας μετά την νόμιμη ολοκλήρωση της Συγχώνευσης, συμφωνείται να κατανεμηθούν στους μετόχους των Απορροφωμένων Εταιρειών με βάση τις προαναφερθείσες σχέσεις ανταλλαγής.

Στον πίνακα που ακολουθεί παρουσιάζονται, συνοπτικά, τα γενικά στοιχεία της Συγχώνευσης και το μετοχικό κεφάλαιο της Τράπεζας πριν και μετά τη Συγχώνευση με απορρόφηση των «Λαϊκή Τράπεζα (Ελλάς) Α.Ε.» και «Marfin Bank Α.Τ.Ε.»:

ΜΕΤΟΧΙΚΟ ΚΕΦΑΛΑΙΟ ΑΠΟΡΡΟΦΩΣΑΣ ΠΡΙΝ & ΜΕΤΑ ΤΗ ΣΥΓΧΩΝΕΥΣΗ (σε €)	
I. Μετοχικό Κεφάλαιο ΕΓΝΑΤΙΑ ΤΡΑΠΕΖΑ Α.Ε. πριν τη Συγχώνευση (26/03/2007)	122.173.345,71
Ονομαστική Αξία Μετοχής	1,17
Αριθμός Κοινών Μετοχών πριν τη Συγχώνευση	93.288.059
Αριθμός Προνομιούχων Μετοχών πριν τη Συγχώνευση	11.133.604
<b>Συνολικός αριθμός Κοινών &amp; Προνομιούχων Μετοχών πριν τη Συγχώνευση</b>	<b>104.421.663</b>
II. Μεταβολή Μετοχικού Κεφαλαίου Λόγω Συγχώνευσης:	
Αύξηση Κεφαλαίου κατά το Εισφερόμενο Μετοχικό Κεφάλαιο της Λαϊκή Τράπεζα (Ελλάς) Α.Ε. (31/12/2006) (6.796.661 κοινές ονομαστικές μετοχές ονομαστικής αξίας € 14,67)	99.707.016,87
Αύξηση Κεφαλαίου κατά το Εισφερόμενο Μετοχικό Κεφάλαιο της Marfin Bank Α.Τ.Ε. (31/12/2006) (482.224.763 κοινές ονομαστικές μετοχές ονομαστικής αξίας € 0,30)	144.667.428,90
Αύξηση Κεφαλαίου από Λογαριασμό Αποθεματικού Διαφοράς από Μετατροπή Μετοχικού Κεφαλαίου σε Ευρώ της Απορροφώσας Εταιρείας για λόγους στρογγυλοποίησης της ονομαστικής αξίας των μετοχών της Απορροφώσας Εταιρείας.	6.042,34
<b>Σύνολο Αύξησης Κεφαλαίου</b>	<b>244.380.488,11</b>
<b>Μετοχικό Κεφάλαιο Νέας Τράπεζας μετά τη Συγχώνευση (I+II)</b>	<b>366.553.833,82</b>
Ονομαστική Αξία Μετοχής	1,27
<b>Αριθμός Κοινών Μετοχών μετά τη Συγχώνευση</b>	<b>288.625.066</b>
Μονάδα διαπραγμάτευσης στο Χρηματιστήριο Αθηνών	Τίτλος 1 μετοχής

## Σημαντικές Σημειώσεις:

- Α) Περιλαμβάνεται και η μετατροπή χιλίων τριακοσίων τριάντα (1.330) ομολογιών μετατρέψιμων σε κοινές ονομαστικές μετοχές και δέκα (10) ομολογιών μετατρέψιμων σε προνομιούχες ονομαστικές μετοχές του μετατρέψιμου ομολογιακού δανείου (που εξέδωσε η Απορροφώσα Εταιρεία δυνάμει των αποφάσεων της από 28/06/2001 Α' Επαναληπτικής και μετ' αναβολή Τακτικής Γενικής Συνέλευσης των μετόχων κατόχων κοινών μετοχών και της από 28/06/2001 Α' Επαναληπτικής Ιδιαίτερης Γενικής Συνέλευσης των μετόχων κατόχων προνομιούχων μετοχών και των από 3/10/2002 και 19/11/2002 αποφάσεων του Διοικητικού Συμβουλίου της Απορροφώσας) **κατά το χρονικό διάστημα από την 01/01/2007 μέχρι την 26/03/2007.**
- Β) Η έκδοση κοινών ονομαστικών μετοχών της Απορροφώσας Εταιρείας για το σύνολο του μετοχικού της κεφαλαίου θα λάβει χώρα μετά την από 21/06/2007 απόφαση της Ιδιαίτερης Γενικής Συνέλευσης των Μετόχων κατόχων προνομιούχων μετοχών σχετικά **με την κατάργηση των προνομίων τους και τη μετατροπή τους σε κοινές σύμφωνα με τις διατάξεις του Καταστατικού της Απορροφώσας Εταιρείας και της ισχύουσας νομοθεσίας.**

Από την ημερομηνία ολοκλήρωσης της Συγχώνευσης, οι μέτοχοι των Απορροφώμενων Εταιρειών θα έχουν δικαίωμα συμμετοχής στα κέρδη της Απορροφώσας Εταιρείας σε κάθε οικονομική της χρήση, περιλαμβανομένης και της χρήσεως η οποία άρχισε την 01/01/2007.

Η Συγχώνευση ολοκληρώθηκε και θεωρείται συντελεσθείσα από την 29/06/2007, ημερομηνία καταχώρησης στο Μητρώο Ανωνύμων Εταιρειών της υπ' αριθμ. Κ-2 9985/29.06.2007 εγκριτικής απόφασης της αρμόδιας Αρχής για τη συγχώνευση των παραπάνω ανωνύμων εταιρειών. Με την κατά τα ανωτέρω ολοκλήρωση της Συγχώνευσης, η Τράπεζα υποκαθίσταται αυτοδικαίως και χωρίς καμία άλλη διατύπωση, σύμφωνα με το Νόμο, σε όλα γενικά τα δικαιώματα και τις υποχρεώσεις των Απορροφώμενων Εταιρειών, οι οποίες θα θεωρούνται αυτοδίκαια λυθείσες, εξαφανιζόμενες της νομικής τους προσωπικότητας, χωρίς να απαιτείται εκκαθάριση, της μεταβίβασης αυτής εξομοιούμενης με καθολική διαδοχή (άρθρο 75 του Κ.Ν. 2190/1920).

Σημειώνεται ότι αναλυτικές πληροφορίες αναφορικά με τη Συγχώνευση παρατίθενται στο κεφάλαιο 4 «Σημείωμα Μετοχικού Τίτλου» του παρόντος Εγγράφου.

Η επένδυση στις κοινές ονομαστικές μετοχές της ΕΓΝΑΤΙΑ ΤΡΑΠΕΖΑ Α.Ε. (εφεξής «Τράπεζα» ή «Εταιρεία» ή «Απορροφώσα») υπόκειται σε μία σειρά κινδύνων. Μαζί με τις λοιπές πληροφορίες που περιέχονται στο παρόν Έγγραφο του Άρθρου 4 του Ν.3401/2005 (εφεξής το «Έγγραφο»), οι δυνητικοί επενδυτές θα πρέπει να εξετάσουν προσεκτικά τους κινδύνους που περιγράφονται παρακάτω. Εάν επέλθει οποιοδήποτε από τα γεγονότα που περιγράφονται παρακάτω, η Τράπεζα, η χρηματοοικονομική της θέση ή τα αποτελέσματα της λειτουργίας της ενδέχεται να επηρεαστούν δυσμενώς και ουσιωδώς και ανάλογα μπορεί να επέλθει πτώση στην αξία και την τιμή πώλησης των κοινών ονομαστικών μετοχών της οδηγώντας σε απώλεια μέρους ή του συνόλου οποιασδήποτε επένδυσης σε αυτές. Επιπρόσθετα, οι κίνδυνοι και οι αβεβαιότητες που περιγράφονται παρακάτω μπορεί να μην είναι οι μόνοι που ενδεχομένως να αντιμετωπίσει η Τράπεζα. Πρόσθετοι κίνδυνοι και αβεβαιότητες που επί του παρόντος δεν είναι γνωστοί ή που θεωρούνται επουσιώδεις, μπορεί να επιδράσουν δυσμενώς στις επιχειρηματικές δραστηριότητες της Τράπεζας. Σημειώνεται τέλος ότι η σειρά παράθεσης των κινδύνων δεν παραπέμπει σε διαφοροποιήσεις τους όσον αφορά στη βαρύτητα ή στην πιθανότητα πραγματοποίησης καθενός από αυτούς.

## 2.1 Κίνδυνοι που σχετίζονται με την δραστηριότητα της Τράπεζας

Η Τράπεζα είναι εκτεθειμένη σε πιστωτικό κίνδυνο, κίνδυνο αγοράς, κίνδυνο ρευστότητας, λειτουργικό κίνδυνο και συναλλαγματικό κίνδυνο.

Οι εταιρείες οι οποίες δραστηριοποιούνται στον ευρύτερο χρηματοπιστωτικό χώρο, λόγω της φύσης των εργασιών τους, είναι εκτεθειμένες σε μια σειρά από κινδύνους που σχετίζονται με το αντικείμενο δραστηριότητάς τους, οι σπουδαιότεροι από τους οποίους είναι ο πιστωτικός κίνδυνος, ο κίνδυνος αγοράς, ο κίνδυνος ρευστότητας, ο λειτουργικός κίνδυνος και ο συναλλαγματικός κίνδυνος.

Ο Όμιλος έχει συστήσει την Διεύθυνση Διαχείρισης Κινδύνων, στόχος της οποίας είναι η παρακολούθηση και η αποτελεσματική διαχείριση των κινδύνων αγοράς, πιστωτικού, λειτουργικού και κινδύνου ρευστότητας που αναλαμβάνει η Τράπεζα, με σκοπό την επίτευξη των καλύτερων δυνατών αποτελεσμάτων με ελαχιστοποίηση της έκθεσης της Τράπεζας σε κίνδυνο.

Επίσης η Τράπεζα έχει συστήσει την Επιτροπή Διαχείρισης Στοιχείων Ενεργητικού – Παθητικού (ALCO) και παρακολουθεί την έκθεσή της στους διάφορους χρηματοοικονομικούς κινδύνους και τη διαχείριση των αναλαμβανόμενων κινδύνων αγοράς, πιστωτικών και λειτουργικών κινδύνων με σκοπό την καλύτερη δυνατή κατανομή κεφαλαίων.

Πιθανή όμως αποτυχία της Τράπεζας να ελέγξει αποτελεσματικά κάποιον από τους παρακάτω κινδύνους, θα μπορούσε να έχει δυσμενείς επιπτώσεις τόσο στα αποτελέσματα της Τράπεζας όσο και στη φήμη της.

### Πιστωτικός κίνδυνος

Ο πιστωτικός κίνδυνος αφορά τις ζημιές που μπορεί να υποστεί η Τράπεζα σε περίπτωση που ο αντισυμβαλλόμενος αθετήσει τις υποχρεώσεις του. Ειδικότερα, στην περίπτωση χορηγήσεων, που αφορά το κύριο μέρος του πιστωτικού κινδύνου για την Τράπεζα, ο κίνδυνος αφορά την αθέτηση της υποχρέωσης του οφειλέτη να αποπληρώσει μέρος ή το σύνολο των οφειλών του. Σε περίπτωση αθέτησης της υποχρέωσης του οφειλέτη να αποπληρώσει μέρος ή το σύνολο των οφειλών του, η εν λόγω υποχρέωση θα καταγραφεί ως επισφαλής απαίτηση και θα επιβαρύνει τα αποτελέσματα και την καθαρή θέση της Τράπεζας.

Ο Όμιλος έχοντας ως γνώμονα την ελαχιστοποίηση του πιστωτικού κινδύνου που αναλαμβάνει, έχει δημιουργήσει στρατηγικές και μεθοδολογίες καθορισμού των δραστηριοτήτων και των ορίων για κάθε αντισυμβαλλόμενο ανάλογα με την πιστοληπτική του ικανότητα. Η ανάλυση της πιστοληπτικής ικανότητας κάθε πιστούχου πραγματοποιείται λαμβάνοντας υπόψη τον κίνδυνο της χώρας, τον κλάδο δραστηριότητάς του, τα ποιοτικά και ποσοτικά χαρακτηριστικά του, το είδος της συναλλαγής και τις εξασφαλίσεις. Η παρακολούθηση της πιστοληπτικής ικανότητας των αντισυμβαλλομένων και των πιστωτικών ανοιγμάτων σε συνδυασμό με τα αντίστοιχα εγκεκριμένα όρια, γίνεται σε συστηματική βάση.

Επίσης, ο Όμιλος έχει αναπτύξει, σε συνεργασία με εξειδικευμένες εταιρείες, μια σειρά από μοντέλα αξιολόγησης προκειμένου να καλύπτονται οι ιδιαιτερότητες κάθε κατηγορίας πιστούχων.

### **Κίνδυνος Αγοράς**

Ο κίνδυνος αγοράς αφορά την πιθανότητα καταγραφής απωλειών από δυσμενείς μεταβολές στις τιμές μετοχών, επιτοκίων και συναλλαγματικών ισοτιμιών, οι οποίες δύνανται να επηρεάσουν δυσμενώς τα αποτελέσματα και την καθαρή θέση της Τράπεζας.

Για τη συστηματική παρακολούθηση του κινδύνου αγοράς, ο Όμιλος χρησιμοποιεί ευρέως αποδεκτές τεχνικές, όπως η αποτίμηση της αξίας σε κίνδυνο (Value-at-Risk). Η αποτίμηση της αξίας σε κίνδυνο αποτελεί μια εκτίμηση της πιθανής μεταβολής της αξίας ενός χαρτοφυλακίου, σε προκαθορισμένο επίπεδο εμπιστοσύνης, που μπορεί να συμβεί σε ένα καθορισμένο χρονικό ορίζοντα. Ο Όμιλος χρησιμοποιεί τη μεθοδολογία Variance-Covariance για την εκτίμηση του VaR με επίπεδο εμπιστοσύνης 99% και περίοδο διακράτησης μίας ημέρας. Επίσης, έχουν τεθεί όρια VaR στο χαρτοφυλάκιο συναλλαγών ανά κατηγορία κινδύνου και συνολικά.

Παρόλα αυτά, είναι δύσκολο να προβλεφθούν με ακρίβεια τυχόν μεταβολές στις οικονομικές συνθήκες και τις συνθήκες της αγοράς και οι συνέπειες που οι μεταβολές αυτές θα ήταν δυνατόν να έχουν στην οικονομική απόδοση και επιχειρηματική δραστηριότητα της Τράπεζας.

### **Κίνδυνος Ρευστότητας**

Κίνδυνος Ρευστότητας ορίζεται ως η πιθανότητα να μην κατέχει η Τράπεζα, ή να μην έχει τη δυνατότητα να αντλήσει κεφάλαια όταν είναι απαραίτητο για να καλύψει τις υποχρεώσεις της. Συμπεριλαμβάνει τον κίνδυνο αδυναμίας χρηματοδότησης των περιουσιακών στοιχείων σε συγκεκριμένες ημερομηνίες και τιμές καθώς και τον κίνδυνο να μη ρευστοποιηθεί ένα περιουσιακό στοιχείο σε συγκεκριμένη τιμή και χρονική στιγμή.

Πιθανή έλλειψη ρευστότητας ενδέχεται να θέσει σε κίνδυνο την λειτουργία της Τράπεζας.

Στόχος του Ομίλου είναι να επενδύει τα διαθέσιμα κεφάλαιά του (καταθέσεις, πιστωτικοί τίτλοι, μετοχικό κεφάλαιο), αλληλά και να διατηρεί ταυτόχρονα ένα επίπεδο ασφαλείας ώστε να μην εκτίθεται στον κίνδυνο ρευστότητας. Η διαχείριση του κινδύνου ρευστότητας, περιλαμβάνει τον εντοπισμό των αναγκών ρευστότητας, την ποσοτικοποίηση τους, καθώς και τις ενέργειες για τη διατήρηση ενός επαρκούς επιπέδου ρευστότητας. Για την παρακολούθηση του κινδύνου ρευστότητας εφαρμόζεται η μεθοδολογία liquidity gap, σύμφωνα με την οποία γίνεται αναλυτική απεικόνιση όλων των στοιχείων Ενεργητικού – Παθητικού σε χρονικές περιόδους ανάλογα με την εναπομένουσα διάρκεια μέχρι τη λήξη τους. Επιπλέον, υπολογίζονται και παρακολουθούνται οι δείκτες ρευστότητας, όπως ορίζονται από την ΠΔ.ΤΕ 2560/1-4-2005 και η ρευστότητα του Ομίλου διατηρείται εντός των εποπτικών ορίων.

### Λειτουργικός Κίνδυνος

Ο λειτουργικός κίνδυνος είναι ο κίνδυνος ζημίας από ανεπάρκεια ή αστοχία εσωτερικών διαδικασιών ή από εξωτερικά γεγονότα, είτε εσκεμμένα, είτε τυχαία ή από φυσικές αιτίες τα οποία δύνανται να επηρεάσουν αρνητικά τα αποτελέσματα και την καθαρή θέση της Τράπεζας ακόμα και θέσουν σε κίνδυνο την λειτουργία της.

Οι εσωτερικές διαδικασίες του Ομίλου περιλαμβάνουν ενδεικτικά το σύστημα εσωτερικού ελέγχου, το ανθρώπινο δυναμικό και τα πληροφορικά συστήματα. Τα εξωτερικά γεγονότα περιλαμβάνουν μεταξύ άλλων, φυσικά γεγονότα όπως πλημμύρες, πυρκαϊές, σεισμούς, τρομοκρατικές ενέργειες, απάτη από το προσωπικό ή τρίτους, λήθη από υπαλλήλους, μη συμμόρφωση με κανονιστικές διατάξεις ή κανόνες επιχειρηματικής δεοντολογίας, δυσλειτουργία εξοπλισμού, κλπ.

Η Τράπεζα, προκειμένου να αντιμετωπίσει τον λειτουργικό της κίνδυνο, έχει προχωρήσει σε μια σειρά από ενέργειες ανάπτυξης και υλοποίησης ενός πλαισίου διαχείρισης του λειτουργικού της κινδύνου, σύμφωνα και με τις προτάσεις της Επιτροπής της Βασιλείας.

### Συναλλαγματικός Κίνδυνος

Ως συναλλαγματικός κίνδυνος ορίζεται ο κίνδυνος που προκύπτει από τις μεταβολές στις τιμές νομισμάτων, όταν υπάρχει ανοικτή συναλλαγματική θέση. Η ύπαρξη μεγάλης συναλλαγματικής θέσης σε συνδυασμό με την αρνητική μεταβολή της αντίστοιχης συναλλαγματικής ισοτιμίας θα μπορούσε να επηρεάσει αρνητικά τη χρηματοοικονομική θέση του Ομίλου.

Συγκεκριμένα, ο Όμιλος εκτίθεται στις επιπτώσεις από τη διακύμανση των συναλλαγματικών ισοτιμιών πάνω στην καθαρή της θέση και στις ταμειακές ροές. Για την αντιμετώπιση του εν λόγω κινδύνου, η Διοίκηση θέτει όρια στο επίπεδο της έκθεσης κατά νόμισμα και συνολικά σε ημερήσια και εντός της ημέρας θέση που παρακολουθούνται καθημερινά.

### Εξάρτηση από τα στελέχη και τη Διοίκηση της Τράπεζας

Η Τράπεζα βρίσκεται σε αναπτυξιακή τροχιά και επιχειρεί να αυξήσει τα μερίδια αγοράς της. Η μέχρι σήμερα πορεία της στηρίχθηκε κυρίως στις ικανότητες και την εμπειρία των ανώτατων διοικητικών στελεχών της, τα οποία στηρίζουν το όραμα και την μελλοντική ανάπτυξη της Τράπεζας. Ενδεχόμενη αποχώρηση στελεχών και ατόμων από την Διοίκηση της Τράπεζας μπορεί να έχει δυσμενείς επιπτώσεις στην ομαλή εξέλιξη των εργασιών της, τουλάχιστον σε βραχυχρόνιο ορίζοντα. Η Τράπεζα, αναγνωρίζοντας τη σημασία του ανθρώπινου παράγοντα στην επιτυχία της, καταβάλλει σημαντική προσπάθεια για τη διατήρηση και τη συνεχή επιμόρφωση και τον εμπλουτισμό των δεξιοτήτων των στελεχών της και διατηρεί άριστο εργασιακό περιβάλλον και σχέσεις διοίκησης προσωπικού.



**Διακοπή ή παραβίαση της ασφάλειας των συστημάτων πληροφορικής της Τράπεζας μπορεί να προκαλέσει απώλεια εργασιών και άλλες ζημίες**

Όπως οι περισσότερες τράπεζες, για την διεκπεραίωση των εργασιών τους, η Τράπεζα και οι θυγατρικές της στηρίζονται σε πληροφορικά συστήματα και σε συστήματα τηλεπικοινωνιών που της παρέχουν τρίτοι.

Οποιαδήποτε αστοχία, διακοπή της λειτουργίας ή παραβίαση της ασφάλειας των συστημάτων αυτών ενδέχεται να δημιουργήσει σημαντικά προβλήματα στη λειτουργία των συστημάτων παρακολούθησης λογαριασμών πελατών, λογιστικής καταχώρησης και διαχείρισης καταθέσεων και δανείων της Τράπεζας.

Η Τράπεζα δεν μπορεί να εγγυηθεί ότι δεν θα προκύψουν τέτοια περιστατικά ή ότι, εάν προκύψουν, θα αντιμετωπιστούν επιτυχώς. Αστοχία ή διακοπή των συστημάτων θα μπορούσε να προκαλέσει απώλεια στοιχείων πελατών και αδυναμία εξυπηρέτησής τους, που μπορεί να έχουν δυσμενείς επιπτώσεις στην οικονομική κατάσταση και τα αποτελέσματα του Ομίλου.

**Τυχόν παράνομες δραστηριότητες του υπαλληλικού προσωπικού**

Οι δραστηριότητες της Τράπεζας, όπως και κάθε χρηματοπιστωτικού ιδρύματος, συμπεριλαμβάνουν την έγκριση χορηγήσεων και τη διαχείριση μεγάλων χρηματικών ποσών. Οι τράπεζες συνεπώς εξαρτώνται σε μεγάλο βαθμό από την αξιοπιστία και την ακεραιότητα των εργαζομένων τους.

Το ίδιο το θεσμικό πλαίσιο καθορίζει κανονισμούς που σχετίζονται με το οικονομικό έγκλημα, συμπεριλαμβανομένου αυτού της νομιμοποίησης εσόδων από παράνομες δραστηριότητες, οι οποίοι έχουν γίνει σημαντικά αυστηρότεροι σε πολλές δικαιοδοσίες και επιβάλλουν διαρκώς αυστηρότερες κυρώσεις για τα χρηματοοικονομικά ιδρύματα που εμπλέκονται σε τέτοιου είδους δραστηριότητες.

Η Τράπεζα διαθέτει μηχανογραφικά συστήματα ασφαλείας και εφαρμόζει διαδικασίες και διαθέτει οργανωτικές δομές που στοχεύουν στην αποτροπή της απάτης και τον έλεγχο της διαχείρισης κεφαλαίων. Ωστόσο παρά τα υπάρχοντα συστήματα και τις ισχύουσες διαδικασίες, δεν μπορεί να αποκλειστεί η πιθανότητα εκδήλωσης παράνομων δραστηριοτήτων από το προσωπικό της, η οποία ενδέχεται να έχει αρνητικές επιπτώσεις στα λειτουργία της Τράπεζας.

**2.2 Κίνδυνοι που σχετίζονται με τις γενικότερες χρηματοοικονομικές εξελίξεις, τον Κλάδο και τον Ανταγωνισμό, το Θεσμικό Πλαίσιο και άλλους εξωγενείς προς την Τράπεζα παράγοντες****Κίνδυνοι προερχόμενοι από το οικονομικό και πολιτικό περιβάλλον**

Οι εργασίες και το χαρτοφυλάκιο δανείων της Τράπεζας είναι επικεντρωμένα στην Ελλάδα. Για τη χρήση που έληξε την 31/12/2006, τα έσοδα από δραστηριότητες στην Ελλάδα αποτελούν περίπου το 89% των συνολικών εσόδων, ενώ το ενεργητικό της Τράπεζας αποτελεί το 93% του Ομίλου. Κατά συνέπεια, η πορεία της ελληνικής οικονομίας και το γενικότερο οικονομικό περιβάλλον που επικρατεί στην Ελλάδα μπορεί να επηρεάσει σε σημαντικό βαθμό τα αποτελέσματα της Τράπεζας και συνακόλουθα την τιμή και εμπορευσιμότητα της μετοχής της. Έννοιες όπως ο πληθωρισμός, η ανεργία και η εξέλιξη του ακαθάριστου εγχώριου προϊόντος (GDP) είναι άμεσα συνυφασμένες με την οικονομική πορεία της κάθε χώρας και η οποιοδήποτε μεταβολή αυτών καθώς και του εν



γένει οικονομικού περιβάλλοντος δύναται να προκαλέσει αλυσιδωτές αντιδράσεις σε όλους τους τομείς επηρεάζοντας ανάλογα και την επιχειρηματική δραστηριότητα, έχοντας ως πιθανό αποτέλεσμα την αύξηση των δανείων σε καθυστέρηση, ή τη μείωση του ρυθμού χορήγησης νέων δανείων και να επηρεάσουν αρνητικά τις δραστηριότητες, την οικονομική κατάσταση, τις ταμειακές ροές και τα αποτελέσματα του Ομίλου της Τράπεζας.

Επιπλέον, το πολιτικό περιβάλλον τόσο στην Ελλάδα, όσο και στο εξωτερικό, ενδέχεται να επηρεαστεί από γεγονότα εκτός ελέγχου της Τράπεζας, όπως αλλαγές στην κυβερνητική πολιτική σχετικές με τον τραπεζικό τομέα ή άλλους τομείς της οικονομίας, πολιτική αστάθεια, στρατιωτική σύρραξη, φορολογικές ή άλλες πολιτικές, οικονομικές και κοινωνικές εξελίξεις που μπορεί να επηρεάσουν την Ελλάδα και τις άλλες χώρες στις οποίες ο Όμιλος δραστηριοποιείται ή σχεδιάζει να δραστηριοποιηθεί.

Αν στο οικονομικό και πολιτικό αυτό περιβάλλον προστεθεί και η γενικότερη πολιτική και στρατηγική που ακολουθείται από την Ευρωπαϊκή Ένωση και κατ' επέκταση επιβάλλεται να ακολουθήσουν τα κράτη μέλη της, τότε καθίσταται σαφές ότι ο συσχετισμός οικονομικού και πολιτικού περιβάλλοντος, επιχειρηματικής δραστηριότητας και εταιρικής πορείας γίνεται ακόμα πιο ισχυρός. Χαρακτηριστικό παράδειγμα αποτελεί η εφαρμογή των Διεθνών Λογιστικών Πρότυπων που επηρέασε άμεσα τις εταιρείες που δραστηριοποιούνται στα κράτη μέλη της Ευρωπαϊκής Ένωσης και άλλαξε ως ένα βαθμό το οικονομικό περιβάλλον της κάθε χώρας.

### **Κίνδυνοι προερχόμενοι από διακυμάνσεις των επιτοκίων**

Τα επιτόκια είναι ευμετάβλητα σε παράγοντες εκτός του ελέγχου της Τράπεζας, οι οποίοι περιλαμβάνουν τόσο την νομισματική πολιτική, όσο και τις γενικότερες οικονομικές και πολιτικές συνθήκες στην Ελλάδα και διεθνώς.

Τέτοιες μεταβολές τιμών των επιτοκίων μπορούν να επηρεάσουν τα αποτελέσματα του Ομίλου, αφού δύνανται να μεταβάλλουν και:

- Το καθαρό επιτοκιακό αποτέλεσμα.
- Την αξία εσόδων και εξόδων, ευαίσθητων σε μεταβολές επιτοκίων.
- Την αξία στοιχείων Ενεργητικού & Παθητικού, αφού η παρούσα αξία μελλοντικών χρηματοροών (και, συχνά, οι ίδιες οι χρηματοροές) μεταβάλλεται καθώς τα επιτόκια αλλιάζουν.

Επιπρόσθετα, πιθανή άνοδος των επιτοκίων μπορεί να έχει ως αποτέλεσμα την αύξηση των δανείων σε καθυστέρηση, εάν οι δανειολήπτες δεν μπορούν να ανταπεξέλθουν στην άνοδο αυτή, ή να μειώσει τη ζήτηση για νέα δάνεια και την δυνατότητα της Τράπεζας να χορηγήσει νέα δάνεια.

Αντιστρόφως, μείωση των επιτοκίων μπορεί να επηρεάσει αρνητικά τα αποτελέσματα της Τράπεζας, μεταξύ άλλων από προπληρωμές στεγαστικών και λοιπών δανείων και από τον αυξανόμενο ανταγωνισμό στις καταθέσεις.

### **Κίνδυνοι προερχόμενοι από ενδεχόμενη μείωση των επιτοκιακών περιθωρίων**

Ιστορικά, ο τραπεζικός κλάδος στην Ελλάδα έχει επωφεληθεί από υψηλά επιτοκιακά περιθώρια, σε σύγκριση με άλλες χώρες της Ευρωπαϊκής Ένωσης. Ωστόσο, καθώς η οικονομία της Ελλάδας συγκλίνει με τις οικονομίες των λοιπών χωρών της Ευρωπαϊκής Ένωσης, τα επιτοκιακά περιθώρια μειώνονται.

Επιπλέον, η υιοθέτηση από την Τράπεζα της Ελλάδος κανόνων για την ενίσχυση της διαφάνειας στις χρηματοοικονομικές υπηρεσίες, καθώς και μια σειρά από πρόσφατες δικαστικές αποφάσεις για την προστασία των καταναλωτών, ενδέχεται να οδηγήσουν σε περαιτέρω μείωση των επιτοκιακών περιθωρίων, ιδιαίτερα στην καταναλωτική και στεγαστική πίστη. Περαιτέρω μείωση των επιτοκιακών περιθωρίων θα μπορούσε να έχει αρνητικές επιπτώσεις στα λειτουργικά αποτελέσματα της Τράπεζας.

### **Κίνδυνοι προερχόμενοι από τον ανταγωνισμό**

Η απειλευθέρωση του τραπεζικού συστήματος έχει οδηγήσει σε αυξημένο και εντεινόμενο ανταγωνισμό στην ελληνική τραπεζική αγορά. Οι συγχωνεύσεις και εξαγορές που σημειώθηκαν τα τελευταία χρόνια οδήγησαν στη δημιουργία ισχυρών τραπεζικών ομίλων στην Ελλάδα με αυξημένη αποτελεσματικότητα, υψηλότερους πόρους και μεγάλο συγκεντρωτισμό.

Επιπρόσθετα οι ξένες τράπεζες εντείνουν την δραστηριοποίησή τους στην ελληνική αγορά μέσα από συνεργασίες ή εξαγορές κρατικών και ιδιωτικών τραπεζών. Οι εξελίξεις αυτές έχουν εντείνει τον ανταγωνισμό στο ελληνικό τραπεζικό σύστημα και τις ανταγωνιστικές πιέσεις που δέχεται η Τράπεζα. Τα ελληνικά τραπεζικά ιδρύματα προσπαθούν να ανταποκριθούν και να ενισχύσουν τα μερίδιά τους μέσα από τη διαφοροποίηση των παρεχόμενων υπηρεσιών και προϊόντων τους, αλλά και της τιμολογιακής τους πολιτικής. Επιπρόσθετα, θέματα όπως αυτά της κεφαλαιακής επάρκειας, των αλληλαγών που θα προκύψουν από την εφαρμογή της Βασιλείας II, η λειτουργία των Τραπεζών στα πλαίσια του ενιαίου περιβάλλοντος της ευρωζώνης και η συρρίκνωση των επιτοκιακών περιθωρίων, καθορίζουν, μεταξύ άλλων, την λειτουργία και τις προοπτικές του ελληνικού τραπεζικού συστήματος, όπως και την εντατικοποίηση του ανταγωνισμού. Στα πλαίσια αυτά, δεν μπορεί να υπάρξει βεβαιότητα ότι η Τράπεζα θα συνεχίσει να συναγωνίζεται επιτυχώς τις ελληνικές και ξένες τράπεζες στο μέλλον. Λόγω του εντεινόμενου ανταγωνισμού, η Τράπεζα ενδέχεται να απωλέσει μερίδια αγοράς στους επιμέρους τομείς της δραστηριότητάς της καθώς και να εμφανίσει μειωμένα κέρδη λόγω της συρρίκνωσης των περιθωρίων κέρδους.

### **Ανταγωνισμός από Ελληνικά και Ξένα τραπεζικά ιδρύματα**

Ο τραπεζικός κλάδος στην Ελλάδα χαρακτηρίζεται από υψηλό και εντεινόμενο ανταγωνισμό. Συγκεκριμένα, η Τράπεζα αντιμετωπίζει σημαντικό ανταγωνισμό, τόσο από Ελληνικές όσο και από Ξένες τράπεζες και εταιρείες παροχής χρηματοοικονομικών υπηρεσιών, οι οποίες προσφέρουν παρόμοια προϊόντα και υπηρεσίες. Επίσης, η άρση των περιορισμών στον Ελληνικό τραπεζικό κλάδο έχει οδηγήσει στην ένταση του ανταγωνισμού. Επιπρόσθετα, το υψηλό επίπεδο συγκέντρωσης που παρουσιάζει ο τραπεζικός κλάδος έχει αυξήσει τον ανταγωνισμό, λόγω της μεγαλύτερης αποτελεσματικότητας και των αυξημένων πόρων των συγχωνευμένων οντοτήτων. Μέσα στα πλαίσια αυτά, η Τράπεζα προσπαθεί να ενισχύσει τα μερίδια αγοράς της μέσα από την διαφοροποίηση των παρεχόμενων προϊόντων και υπηρεσιών.

Ωστόσο, τα προβλήματα που έχει να αντιμετωπίσει ο τραπεζικός κλάδος στην Ελλάδα, εστιάζονται κυρίως στο ασφαλιστικό, στην κεφαλαιακή επάρκεια, στις επισφάλειες, στον διεθνή ανταγωνισμό και στα θέματα εκσυγχρονισμού και τεχνολογικής αναβάθμισης. Τα θέματα αυτά είναι πιθανό να οδηγήσουν σε περαιτέρω κινήσεις στρατηγικών συνεργασιών με ακόμα μεγαλύτερες τάσεις συγκέντρωσης του κλάδου.

Λόγω του εντεινόμενου ανταγωνισμού, η Τράπεζα ενδέχεται να απωλέσει μερίδια αγοράς στους επιμέρους τομείς της δραστηριότητάς της καθώς και να εμφανίσει μειωμένα κέρδη λόγω της συρρίκνωσης των περιθωρίων κέρδους.

### **Μεταβολές στο κανονιστικό πλαίσιο λειτουργίας του Ελληνικού τραπεζικού συστήματος**

Το κανονιστικό πλαίσιο που διέπει τη λειτουργία του ελληνικού τραπεζικού συστήματος έχει υποστεί τα τελευταία χρόνια αλλαγές με σκοπό κυρίως την εναρμόνισή του με τις σχετικές οδηγίες της Ευρωπαϊκής Ένωσης. Επιπλέον, τα τελευταία χρόνια η Τράπεζα της Ελλάδος έχει εισηγηθεί σειρά κανονιστικών αλλαγών στον τραπεζικό κλάδο.

Η υιοθέτηση από την Τράπεζα της Ελλάδος κανόνων για την ενίσχυση της διαφάνειας στις χρηματοοικονομικές υπηρεσίες, καθώς και μία σειρά από πρόσφατες δικαστικές αποφάσεις για την προστασία των καταναλωτών, ενδέχεται να οδηγήσουν σε διαφοροποιήσεις και προσαρμογές της πολιτικής της Τράπεζας.

Η Τράπεζα δεν μπορεί να προβλέψει τι είδους κανονιστικές αλλαγές θα υπάρξουν στο μέλλον ως αποτέλεσμα κανονιστικών πρωτοβουλιών της Ευρωπαϊκής Ένωσης. Εάν η Τράπεζα υποχρεωθεί να προβεί σε διαφοροποίηση ή προσαρμογή της πολιτικής της σε μια σειρά από περιπτώσεις, ως αποτέλεσμα του Νέου Συμφώνου της Βασιλείας ή τυχόν άλλων κανονιστικών μεταρρυθμίσεων, αυτό θα μπορούσε να έχει αρνητική επίπτωση στην οικονομική κατάσταση και τα αποτελέσματά της.

## **2.3 Κίνδυνοι που σχετίζονται με την Συγχώνευση**

### **Χρηματιστηριακός Κίνδυνος – Διακύμανση Μετοχής – Ρευστότητα**

Το Χρηματιστήριο Αθηνών (Χ.Α.) έχει χαμηλότερη ρευστότητα και παρουσιάζει εντονότερες διακυμάνσεις σε σχέση με άλλα χρηματιστήρια.

Το Χ.Α. θα είναι η μοναδική αγορά στην οποία θα είναι διαπραγματεύσιμες οι μετοχές της Εγνατία Τράπεζας. Το Χ.Α. έχει χαμηλότερη ρευστότητα σε σχέση με άλλες κύριες διεθνείς αγορές, γεγονός το οποίο μπορεί να δημιουργήσει δυσκολίες στην αγορά και την πώληση των μετοχών της Τράπεζας, ειδικά εφόσον πρόκειται για μεγάλα πακέτα.

Επιπλέον, η τιμή διαπραγμάτευσης των μετοχών της Τράπεζας ενδέχεται να επηρεαστεί δυσμενώς σε περίπτωση πώλησης σημαντικού αριθμού μετοχών της ή ακόμα και από την εκτίμηση ότι μπορεί να λάβει χώρα μια τέτοια πώληση.

Στο παρελθόν οι τιμές διαπραγμάτευσης των μετοχών εισηγμένων εταιρειών στο Χ.Α. έχουν παρουσιάσει σημαντικές διακυμάνσεις. Το γεγονός αυτό έχει επηρεάσει στο παρελθόν και μπορεί να επηρεάσει στο μέλλον, τη τιμή διαπραγμάτευσης και τη ρευστότητα των μετοχών των εισηγμένων στο Χ.Α. εταιρειών, συμπεριλαμβανομένης της τιμής των μετοχών της Εγνατία Τράπεζας.

Η χρηματιστηριακή τιμή των μετοχών ενδέχεται να παρουσιάσει διακυμάνσεις.

Η τιμή διαπραγμάτευσης των μετοχών της Εγνατία Τράπεζας μπορεί να υπόκειται σε μεγάλες, θετικές ή αρνητικές, διακυμάνσεις, ως αποτέλεσμα πλήθους παραγόντων, πολλοί από τους οποίους είναι εξωγενείς και εκτός του ελέγχου της Τράπεζας. Μεταξύ των παραγόντων αυτών περιλαμβάνονται ενδεικτικά οι ακόλουθοι:

- Θετικές ή αρνητικές διακυμάνσεις στα λειτουργικά αποτελέσματα του Ομίλου.
- Το χρονοδιάγραμμα υλοποίησης της στρατηγικής του Ομίλου.
- Η είσοδος νέων ανταγωνιστών και κυρίως τραπεζών του εξωτερικού.
- Πώληση μεγάλων πακέτων κοινών μετοχών του Ομίλου στην αγορά.
- Αλληλαγές εκτιμήσεων χρηματοοικονομικών μεγεθών από χρηματοοικονομικούς αναλυτές, εκπλήρωση ή αδυναμία εκπλήρωσης των προσδοκιών των αναλυτών.
- Θετικοί ή αρνητικοί ισχυρισμοί για τα υφιστάμενα ή προηγούμενα μέλη του Διοικητικού Συμβουλίου και τα διευθυντικά στελέχη του Ομίλου.
- Θετικά ή αρνητικά δημοσιεύματα στον τύπο σε σχέση με τον τραπεζικό κλάδο.
- Πολιτική αστάθεια ή ενδεχόμενη πολεμική σύρραξη στην Ελλάδα ή στο εξωτερικό ή ενδεχόμενες τρομοκρατικές ενέργειες και φυσικές καταστροφές.
- Η γενικότερη κατάσταση των κεφαλαιαγορών διεθνώς.
- Η πορεία του Ελληνικού Χρηματιστηρίου.

### **Ακυρότητα της συγχώνευσης – Άρθρο 77 του Κ.Ν. 2190/1920**

Σύμφωνα με το άρθρο 77 του Κ.Ν. 2190/1920, για τους λόγους ακύρωσης της συγχώνευσης ανωνύμου εταιρείας και τις συνέπειες οι οποίες επέρχονται, γράφονται τα εξής:

1. Η συγχώνευση κηρύσσεται άκυρη με απόφαση του Μονομελούς Πρωτοδικείου, το οποίο δικάζει κατά τη διαδικασία της εκούσιας δικαιοδοσίας μόνο αν:
  - α) δεν τηρήθηκαν οι διατάξεις του άρθρου 74 του Κ.Ν. 2190/1920, ή
  - β) αποδειχθεί ότι η απόφαση της Γενικής Συνέλευσης μιας από τις εταιρείες που συγχωνεύθηκαν και που ενέκρινε τη συγχώνευση είναι άκυρη ή ακυρώσιμη κατά τις διατάξεις των άρθρων 35α παρ. 1 και 35β παρ. 1 του Κ.Ν. 2190/1920.
2. Η αγωγή για την ακύρωση της συγχώνευσης είναι απαράδεκτη αν:
  - α) παρήλθαν έξι μήνες από την ημερομηνία καταχώρησης στο Μητρώο Ανωνύμων Εταιρειών, της εγκριτικής απόφασης της συγχώνευσης που προβλέπεται από το άρθρο 74 του Κ.Ν. 2190/1920 ή
  - β) έπαψαν να υπάρχουν οι λόγοι για τους οποίους θα μπορούσε να γίνει η ακύρωση.
3. Το αρμόδιο δικαστήριο παρέχει στις ενδιαφερόμενες εταιρείες προθεσμία για την άρση των λόγων ακυρότητας της συγχώνευσης, όταν η άρση αυτή είναι εφικτή.
4. Η δικαστική απόφαση που κηρύσσει την ακυρότητα της συγχώνευσης υποβάλλεται στις διατυπώσεις δημοσιότητας του άρθρου 7β του Κ.Ν. 2190/1920.
5. Η τριτανakoπή κατά της απόφασης που κήρυξε την ακυρότητα της συγχώνευσης μπορεί να ασκηθεί μέσα σε προθεσμία έξι μηνών από την υποβολή της δικαστικής απόφασης στις διατυπώσεις δημοσιότητας του άρθρου 7β του Κ.Ν. 2190/1920.
6. Η δικαστική απόφαση που κηρύσσει την ακυρότητα της συγχώνευσης δεν θίγει το κύρος των υποχρεώσεων που γεννήθηκαν σε όφελος ή σε βάρος της εταιρείας στην περίοδο μετά την ημερομηνία καταχώρησης, στο

Μητρώο Ανωνύμων Εταιρειών, της εγκριτικής απόφασης της συγχώνευσης, που προβλέπεται από το άρθρο 74 το Κ.Ν. 2190/1920, και πριν από την υποβολή της απόφασης αυτής στη δημοσιότητα που προβλέπεται από την παράγραφο 4 του άρθρου αυτού.

7. Οι εταιρείες που έλαβαν μέρος στη συγχώνευση ευθύνονται εις ολόκληρον για τις υποχρεώσεις της προηγούμενης παραγράφου» Επιπροσθέτως σε περίπτωση ακύρωσης της συγχώνευσης επέρχονται και οι ακόλουθες έννομες συνέπειες:

α) αναβίωσης του νομικού προσώπου της Απορροφώμενης εταιρείας,

β) ανατροπή της ένεκεν συγχωνεύσεως καθολικής διαδοχής και διαχωρισμός της ενιαίας εταιρικής περιουσίας ώστε η αναβιώσασα εταιρεία να ανακτήσει τα περιουσιακά στοιχεία και υποχρεώσεις που είχε κατά τη στιγμή συντέλεσης της συγχώνευσης,

γ) επανάκτηση της ιδιότητας του μετόχου στην εταιρεία που αναβιώνει και δ) διατήρηση του κύρους των υποχρεώσεων που γεννήθηκαν σε όφελος ή σε βάρος της απορροφώσας εταιρείας στην περίοδο μεταξύ συντέλεσης της συγχώνευσης (ήτοι την ημερομηνία καταχώρησης στο Μητρώο Ανωνύμων Εταιρειών της εγκριτικής απόφασης της συγχώνευσης) και υποβολής σε δημοσιότητα της δικαστικής απόφασης που ακύρωσε τη συγχώνευση. Επίσης με ρητή διάταξη του ανωτέρω νόμου, οι εταιρείες που έλαβαν μέρος στην ακυρωθείσα συγχώνευση ευθύνονται εις ολόκληρον για τις υποχρεώσεις που δημιουργήθηκαν στο ενδιάμεσο διάστημα από τη συντέλεση μέχρι την ακύρωση της συγχώνευσης, πράγμα που ενισχύει την ασφάλεια των συναλλαγών αφού καθιστά το ενιαίο περιουσιακό υπόβαθρο υπέγγυο έναντι των τρίτων για την ικανοποίηση των απαιτήσεων τους.»

### **3.1 Πληροφορίες για τη σύνταξη του Εγγράφου και τους Ελεγκτές της Τράπεζας**

#### **3.1.1 Γενικά Πληροφοριακά Στοιχεία**

Στο παρόν Έγγραφο περιέχονται και παρουσιάζονται με εύληπτο τρόπο όλες οι πληροφορίες και τα οικονομικά στοιχεία αναφορικά με τη συγχώνευση με απορρόφηση (εφεξής η «Συγχώνευση») των εταιρειών Λαϊκή Τράπεζα (Ελλάς) Α.Ε. (εφεξής η «Λαϊκή Τράπεζα (Ελλάς)» ) και της Marfin Bank Α.Τ.Ε. (εφεξής «Marfin Bank») από την Εγνατία Τράπεζα Α.Ε. (εφεξής η «Εγνατία Τράπεζα» ή «η Εταιρεία», ή «η Τράπεζα» ή «η Απορροφώσα Εταιρεία», ή «η Απορροφώσα»).

Περιγραφή της Συγχώνευσης γίνεται αναλυτικά στο Κεφάλαιο 4 «ΣΗΜΕΙΩΜΑ ΜΕΤΟΧΙΚΟΥ ΤΙΤΛΟΥ» του παρόντος Εγγράφου.

Το παρόν Έγγραφο αποτελείται από α) τα Συνοπτικά Στοιχεία Συγχώνευσης, β) τους Παράγοντες Κινδύνου, γ) το Έγγραφο Αναφοράς και δ) το Σημείωμα Μετοχικού Τίτλου.

Η σύνταξη και η διάθεση του παρόντος Εγγράφου έγινε σύμφωνα με τις διατάξεις της ισχύουσας νομοθεσίας. Το Διοικητικό Συμβούλιο της Επιτροπής Κεφαλαιαγοράς, κατά την από 26/07/2007 συνεδρίασή του, ενημερώθηκε για το περιεχόμενο του παρόντος Εγγράφου του άρθρου 4, παρ.2δ, του Ν.3401/2005.

Οι μέτοχοι και επενδυτές που ενδιαφέρονται για περισσότερες πληροφορίες και διευκρινήσεις για την Τράπεζα, μπορούν να απευθύνονται τις εργάσιμες ημέρες και ώρες στα γραφεία:

- (i) του Συμβούλου Έκδοσης, ΕΠΕΝΔΥΤΙΚΗ ΤΡΑΠΕΖΑ ΕΛΛΑΔΟΣ Α.Ε., Λεωφ. Κηφισίας 24Β, 151 25, Μαρούσι, τηλ. 210 8171981 και 210 8171993 (αρμόδιοι οι κ.κ. Απόστολος Κοκοσιούλης, Δήμητρα Κρούσκα).
- (ii) της Τράπεζας, Ζεφύρου 56, 175 64, Π. Φάληρο, 210 9477581 (αρμόδιοι οι κ.κ. Ευθύμιος Μπουλιούτας και Άγγελος Σαπρανίδης).

Το Έγγραφο θα είναι διαθέσιμο τις εργάσιμες μέρες και ώρες στα γραφεία της Τράπεζας, Ζεφύρου 56, 175 64, Π.Φάληρο και στην ηλεκτρονική διεύθυνση <http://egnatiasite.egnatibank.gr/merger>.

Η Τράπεζα και τα μέλη του Διοικητικού Συμβουλίου της είναι υπεύθυνοι για το περιεχόμενο του παρόντος Εγγράφου και για το σύνολο των οικονομικών καταστάσεων που έχουν περιληφθεί σε αυτό. Οι ενοποιημένες οικονομικές καταστάσεις της χρήσης 2006 που συντάχθηκαν από την Τράπεζα βάσει των Δ.Π.Χ.Π. εγκρίθηκαν με την από 24/01/2007 απόφαση του Δ.Σ. της Τράπεζας και έχουν ελεγχθεί από τον Τακτικό Ορκωτό Ελεγκτή – Λογιστή κ. Νικόλαο Βουνισσέα της εταιρείας «KPMG Κυριακού Ορκωτοί Ελεγκτές Α.Ε.». Επιπλέον, οι ενδιάμεσες ενοποιημένες οικονομικές καταστάσεις της περιόδου 01/01-31/03/2007 που συντάχθηκαν από την Τράπεζα βάσει των Δ.Π.Χ.Π. εγκρίθηκαν με την από 25/04/2007 απόφαση του Δ.Σ. της Τράπεζας και δεν έχουν ελεγχθεί από Ορκωτό Ελεγκτή – Λογιστή.

Τα φυσικά πρόσωπα που επιμελήθηκαν της σύνταξης του Εγγράφου, είναι τα εξής:

- Ευθύμιος Μπουλούτας, Διευθύνων Σύμβουλος της Τράπεζας (Ζεφύρου 56, 175 64, Π.Φάληρο, τηλ. 210 9477581).
- Αγγελίος Σαπρανίδης, Αναπληρωτής Γενικός Διευθυντής της Τράπεζας (Ζεφύρου 56, 175 64, Π.Φάληρο, τηλ. 210 9304401).

Τα φυσικά πρόσωπα που επιμελήθηκαν της σύνταξης του Εγγράφου, τα μέλη του Διοικητικού Συμβουλίου της Τράπεζας και ο Σύμβουλος Έκδοσης, ως νομικό πρόσωπο, δηλώνουν ότι έχουν λάβει γνώση και συμφωνούν με το περιεχόμενο του παρόντος Εγγράφου και βεβαιώνουν υπεύθυνα ότι, αφού έλαβαν κάθε εύλογο μέτρο για το σκοπό αυτό, οι πληροφορίες που περιέχονται στο Έγγραφο είναι, καθόσον γνωρίζουν, σύμφωνες με την πραγματικότητα και δεν υπάρχουν παραλείψεις που θα μπορούσαν να αλλοιώσουν το περιεχόμενό του.

Τα μέλη του Διοικητικού Συμβουλίου της Τράπεζας, τα φυσικά πρόσωπα που επιμελήθηκαν της σύνταξης του Εγγράφου και ο Σύμβουλος Έκδοσης δηλώνουν ότι οι πληροφορίες που περιέχονται στο παρόν Έγγραφο που έχει συνταχθεί σύμφωνα με το άρθρο 4 παρ. 2δ του Ν.3401/2005, είναι ισοδύναμες με αυτές που θα περιλαμβάνονταν σε ένα Ενημερωτικό Δελτίο, υπό την έννοια ότι, το παρόν Έγγραφο περιέχει όλες τις απαραίτητες πληροφορίες για την εν λόγω εταιρική πράξη.

Τα μέλη του Διοικητικού Συμβουλίου της Τράπεζας, τα φυσικά πρόσωπα που επιμελήθηκαν της σύνταξης του Εγγράφου και ο Σύμβουλος Έκδοσης βεβαιώνουν ότι αυτό έχει συνταχθεί σύμφωνα με τις διατάξεις του Κανονισμού (ΕΚ) 809/2004 της Επιτροπής των Ευρωπαϊκών Κοινοτήτων και περιέχει κάθε πληροφορία της οποίας η δημοσιοποίηση προβλέπεται από τον εν λόγω Κανονισμό.

Ο Σύμβουλος Έκδοσης γνωστοποιεί στο επενδυτικό κοινό ότι δεν έχει διενεργήσει ανεξάρτητο νομικό και οικονομικό έλεγχο και κάθε πληροφορία που παρουσιάζεται στο παρόν Έγγραφο βασίζεται αποκλειστικά σε στοιχεία που ελήφθησαν από την Τράπεζα ή σε δηλώσεις εκπροσώπων της και των φυσικών προσώπων που επιμελήθηκαν της σύνταξης του παρόντος Εγγράφου.

Ο Σύμβουλος Έκδοσης καθώς και τα πρόσωπα που ενεργούν για λογαριασμό του, δηλώνουν ότι δεν έχουν συμφέροντα τα οποία δύνανται να επηρεάσουν την παρούσα αύξηση με την εξαίρεση των αμοιβών που θα λάβουν για το έργο του Συμβούλου (βλέπε ενότητα 4.13 «Δαπάνες Έκδοσης») με την επιτυχή ολοκλήρωση της παρούσας Συγχώνευσης, αλλήλ και του γεγονότος ότι η Επενδυτική Τράπεζα Ελλάδος Α.Ε. είναι κατά 90,99% θυγατρική της Marfin Bank Α.Τ.Ε.

### **3.1.2 Δικαστικές και Διαιτητικές Διαδικασίες της Νέας Τράπεζας μετά τη Συγχώνευση**

Η Διοίκηση της Εγγατία Τράπεζας δηλώνει ότι για περίοδο τουλάχιστον δώδεκα μηνών, δεν υφίσταται διοικητική, δικαστική ή διαιτητική διαδικασία που εκκρεμεί ή ενδέχεται να κινηθεί εναντίον της νέας Τράπεζας και έχει περιέλθει στη γνώση της, η οποία μπορεί να έχει ή είχε σημαντικές επιπτώσεις στη χρηματοοικονομική κατάσταση ή στην κερδοφορία της Τράπεζας και του Ομίλου.

### 3.1.3 Τακτικός Έλεγχος

#### 3.1.3.1 Τακτικός Έλεγχος της Εγνατία Τράπεζα Α.Ε. και των θυγατρικών της

- Τον έλεγχο των εταιρικών και ενοποιημένων οικονομικών καταστάσεων της Τράπεζας των χρήσεων 2005 και 2006 που συντάχθηκαν βάσει Δ.Π.Χ.Π., διενήργησε ο Ορκωτός Ελεγκτής – Λογιστής κ. Νικόλαος Επ. Βουνισσέας (Α.Μ.Σ.Ο.Ε.Λ. 18701), της εταιρείας KPMG Κυριακού Ορκωτοί Ελεγκτές Α.Ε., Στρατηγού Τόμπρα 3, Αγ. Παρασκευή Τ.Κ. 15342, τηλ. 210 6062100.

Οι εταιρικές και ενοποιημένες οικονομικές καταστάσεις της Τράπεζας για την περίοδο 01/01-31/03/2007 δεν έχουν ελεγχθεί από Ορκωτό Ελεγκτή – Λογιστή.

- Τον έλεγχο των οικονομικών καταστάσεων της Εγνατία Fin Α.Ε. για την χρήση 2005 που συντάχθηκαν βάσει Δ.Π.Χ.Π., διενήργησε ο Ορκωτός Ελεγκτής – Λογιστής κ. Νικόλαος Επ. Βουνισσέας (Α.Μ.Σ.Ο.Ε.Λ. 18701), της εταιρείας KPMG Κυριακού Ορκωτοί Ελεγκτές Α.Ε., Στρατηγού Τόμπρα 3, Αγ. Παρασκευή Τ.Κ. 15342, τηλ. 210 6062100. Τον έλεγχο των οικονομικών καταστάσεων της Εγνατία Fin Α.Ε. για την χρήση 2006 που συντάχθηκαν βάσει Δ.Π.Χ.Π., διενήργησε ο Ορκωτός Ελεγκτής – Λογιστής κ. Νικόλαος Τσιμπούκας (Α.Μ.Σ.Ο.Ε.Λ. 17151), της εταιρείας KPMG Κυριακού Ορκωτοί Ελεγκτές Α.Ε., Στρατηγού Τόμπρα 3, Αγ. Παρασκευή Τ.Κ. 15342, τηλ. 210 6062100.
- Τον έλεγχο των οικονομικών καταστάσεων της Εγνατία Consumer Services Α.Ε. για την υπερδωδεκάμηνη χρήση 9/06/2005-31/12/2006 που συντάχθηκαν βάσει Δ.Π.Χ.Π., διενήργησε ο Ορκωτός Ελεγκτής – Λογιστής κ. Νικόλαος Επ. Βουνισσέας (Α.Μ.Σ.Ο.Ε.Λ. 18701), της εταιρείας KPMG Κυριακού Ορκωτοί Ελεγκτές Α.Ε., Στρατηγού Τόμπρα 3, Αγ. Παρασκευή Τ.Κ. 15342, τηλ. 210 6062100.
- Τον έλεγχο των οικονομικών καταστάσεων της Εγνατία Finance Α.Χ.Ε.Π.Ε.Υ. για τις χρήσεις 2005 και 2006 που συντάχθηκαν βάσει Δ.Π.Χ.Π., διενήργησε ο Ορκωτός Ελεγκτής – Λογιστής κ. Νικόλαος Επ. Βουνισσέας (Α.Μ.Σ.Ο.Ε.Λ. 18701), της εταιρείας KPMG Κυριακού Ορκωτοί Ελεγκτές Α.Ε., Στρατηγού Τόμπρα 3, Αγ. Παρασκευή Τ.Κ. 15342, τηλ. 210 6062100.
- Τον έλεγχο των οικονομικών καταστάσεων της Eurocambio Ανταλλακτήρια Συναλλάγματος και Τουριστικές Επιχειρήσεις Α.Ε. για τις χρήσεις 2005 και 2006 που συντάχθηκαν βάσει Δ.Π.Χ.Π., διενήργησε ο Ορκωτός Ελεγκτής – Λογιστής κ. Νικόλαος Επ. Βουνισσέας (Α.Μ.Σ.Ο.Ε.Λ. 18701), της εταιρείας KPMG Κυριακού Ορκωτοί Ελεγκτές Α.Ε., Στρατηγού Τόμπρα 3, Αγ. Παρασκευή Τ.Κ. 15342, τηλ. 210 6062100.
- Τον έλεγχο των οικονομικών καταστάσεων της Εγνατία Α.Ε.Δ.Α.Κ. για τις χρήσεις 2005 και 2006 που συντάχθηκαν βάσει Δ.Π.Χ.Π., διενήργησε ο Ορκωτός Ελεγκτής – Λογιστής κ. Νικόλαος Επ. Βουνισσέας (Α.Μ.Σ.Ο.Ε.Λ. 18701), της εταιρείας KPMG Κυριακού Ορκωτοί Ελεγκτές Α.Ε., Στρατηγού Τόμπρα 3, Αγ. Παρασκευή Τ.Κ. 15342, τηλ. 210 6062100.
- Τον έλεγχο των οικονομικών καταστάσεων της Εγνατία Leasing Α.Ε. για τις χρήσεις 2005 και 2006 που συντάχθηκαν βάσει Δ.Π.Χ.Π., διενήργησε ο Ορκωτός Ελεγκτής – Λογιστής κ. Νικόλαος Επ. Βουνισσέας (Α.Μ.Σ.Ο.Ε.Λ. 18701), της εταιρείας KPMG Κυριακού Ορκωτοί Ελεγκτές Α.Ε., Στρατηγού Τόμπρα 3, Αγ. Παρασκευή Τ.Κ. 15342, τηλ. 210 6062100.



- Τον έλεγχο των οικονομικών καταστάσεων της Εγνατία Ασφαλιστικές-Πρακτορειακές Εργασίες Α.Ε. για τις χρήσεις 2005 και 2006 που συντάχθηκαν βάσει Δ.Π.Χ.Π., διενήργησε ο Ορκωτός Ελεγκτής – Λογιστής κ. Δημήτριος Ντζανάτος (Α.Μ.Σ.Ο.Ε.Λ. 11521), της εταιρείας Grant Thornton Α.Ε., Βασ. Κωνσταντίνου 44, Αθήνα τηλ. 210 7280000.
- Τον έλεγχο των οικονομικών καταστάσεων της Εγνατία Finance Plc για τις χρήσεις 2005 και 2006 που συντάχθηκαν βάσει Δ.Π.Χ.Π., διενήργησε η Ελεγκτική Εταιρεία KPMG LLP Registered Auditors Chartered Accountants, 8 Salisbury Square, London EC4Y 8BB.
- Τον έλεγχο των οικονομικών καταστάσεων της Egnatia Financial Services Ltd για την χρήση 2005 που συντάχθηκαν βάσει Δ.Π.Χ.Π., διενήργησε η Ελεγκτική Εταιρεία HLB Αυξεντίου κ' Συνέταιροι Chartered Accountants, Λευκωσία, Κύπρος ενώ για την χρήση 2006 ο έλεγχος διενεργήθηκε από την Grant Thornton Cyprus.
- Τον έλεγχο των οικονομικών καταστάσεων της Egnatia Bank (Romania) S.A. για τις χρήσεις 2005 και 2006 που συντάχθηκαν βάσει Δ.Π.Χ.Π., διενήργησε η KPMG Audit SRL, Central Business Park, Calea Serban Voda 133, Sector 4, Bucharest 040205, τηλ. +40 212012222.
- Τον έλεγχο των οικονομικών καταστάσεων της Egnatia Leasing Romania S.A. για την χρήση 2005 και 2006 που συντάχθηκαν βάσει Δ.Π.Χ.Π., διενήργησε η KPMG Audit SRL, Central Business Park, Calea Serban Voda 133, Sector 4, Bucharest 040205, Romania, τηλ. +40 212012222.
- Τον έλεγχο των οικονομικών καταστάσεων της Obafemi Holdings για την χρήση 2005 και 2006 που συντάχθηκαν βάσει Δ.Π.Χ.Π., διενήργησε η Baker Tilly Klitou & Partners Ltd, Μπουμπουλίνας 11, 1060 Λευκωσία, Κύπρος, τηλ. +35 722458500.
- Τον έλεγχο των οικονομικών καταστάσεων της Egnatia Properties SRL για την χρήση 2006 που συντάχθηκαν βάσει Δ.Π.Χ.Π., διενήργησε η Baker Tilly Klitou & Partners Ltd, 52 Independentei Splai, 5th District, Bucharest, Romania, τηλ. +40 213156100.

**Έκθεση Ελέγχου του Τακτικού Ορκωτού Ελεγκτή – Λογιστή επί των ενοποιημένων οικονομικών καταστάσεων της χρήσης 2006 που συντάχθηκαν από την Τράπεζα βάσει Δ.Π.Χ.Π.**

«Ελέγξαμε τις συνημμένες Ενοποιημένες Οικονομικές Καταστάσεις της ΕΓΝΑΤΙΑ Τράπεζας Α.Ε. (η «Τράπεζα») που αποτελούνται από τον ενοποιημένο ισολογισμό της 31 Δεκεμβρίου 2006 και τις ενοποιημένες καταστάσεις αποτελεσμάτων, μεταβολών ιδίων κεφαλαίων και ταμιακών ροών για τη χρήση που έληξε την ημερομηνία αυτή, καθώς και μία περίληψη σημαντικών λογιστικών πολιτικών και λοιπές επεξηγηματικές σημειώσεις.

**Ευθύνη Διοίκησης για τις Οικονομικές Καταστάσεις**

Η Διοίκηση της Τράπεζας έχει την ευθύνη της σύνταξης και εύλογης παρουσίασης αυτών των Οικονομικών Καταστάσεων, σύμφωνα με τα Διεθνή Πρότυπα Χρηματοοικονομικής Πληροφόρησης όπως αυτά έχουν υιοθετηθεί από την Ευρωπαϊκή Ένωση. Η ευθύνη αυτή περιλαμβάνει το σχεδιασμό, εφαρμογή και διατήρηση συστήματος εσωτερικού ελέγχου σχετικά με τη σύνταξη και εύλογη παρουσίαση οικονομικών καταστάσεων, απαλλοτριωμένων

από ουσιώδεις ανακρίβειες, που οφείλονται σε απάτη ή λάθος. Η ευθύνη αυτή περιλαμβάνει επίσης την επιλογή και εφαρμογή κατάλληλων λογιστικών πολιτικών και τη διενέργεια λογιστικών εκτιμήσεων, οι οποίες είναι εύλογες για την περίπτωση.

### **Ευθύνη Ελέγκτη**

Δική μας ευθύνη είναι η έκφραση γνώμης επί αυτών των Ενοποιημένων Οικονομικών Καταστάσεων, με βάση τον έλεγχό μας. Διενεργήσαμε τον έλεγχό μας σύμφωνα με τα Ελληνικά Ελεγκτικά Πρότυπα που είναι εναρμονισμένα με τα Διεθνή Πρότυπα της Ελεγκτικής. Τα Πρότυπα αυτά απαιτούν τη συμμόρφωσή μας με απαιτήσεις ηθικής δεοντολογίας και σχεδιασμό και διενέργεια του ελέγχου μας με σκοπό την αποκόμιση εύλογης διασφάλισης ότι οι οικονομικές καταστάσεις είναι απαλλαγμένες από ουσιώδεις ανακρίβειες.

Ο έλεγχος περιλαμβάνει τη διενέργεια διαδικασιών για τη συγκέντρωση ελεγκτικών τεκμηρίων σχετικά με τα ποσά και τις πληροφορίες που περιλαμβάνονται στις οικονομικές καταστάσεις. Οι διαδικασίες επιλέγονται κατά την κρίση του ελεγκτή και περιλαμβάνουν την εκτίμηση του κινδύνου ουσιώδους ανακρίβειας των οικονομικών καταστάσεων, λόγω απάτης ή λάθους. Για την εκτίμηση του κινδύνου αυτού, ο ελεγκτής λαμβάνει υπόψη του το σύστημα εσωτερικού ελέγχου, σχετικά με τη σύνταξη και εύλογη παρουσίαση των οικονομικών καταστάσεων, με σκοπό το σχεδιασμό ελεγκτικών διαδικασιών για την περίπτωση και όχι για την έκφραση γνώμης επί της αποτελεσματικότητας του συστήματος εσωτερικού ελέγχου της Τράπεζας. Ο έλεγχος περιλαμβάνει επίσης την αξιολόγηση της καταλληλότητας των λογιστικών πολιτικών που εφαρμόστηκαν και του εύλογου των εκτιμήσεων που έγιναν από τη Διοίκηση, καθώς και αξιολόγηση της συνολικής παρουσίας των οικονομικών καταστάσεων.

Πιστεύουμε ότι τα ελεγκτικά τεκμήρια που έχουμε λάβει είναι επαρκή και κατάλληλα για τη διαμόρφωση της ελεγκτικής γνώμης μας.

### **Γνώμη**

Κατά τη γνώμη μας, οι συνημμένες Ενοποιημένες Οικονομικές Καταστάσεις απεικονίζουν ακριβοδίκαια την ενοποιημένη οικονομική κατάσταση της Τράπεζας κατά την 31 Δεκεμβρίου 2006 και την ενοποιημένη χρηματοοικονομική της επίδοση και τις ενοποιημένες ταμιακές της ροές για τη χρήση που έληξε την ημερομηνία αυτή, σύμφωνα με τα Διεθνή Πρότυπα Χρηματοοικονομικής Πληροφόρησης όπως αυτά έχουν υιοθετηθεί από την Ευρωπαϊκή Ένωση.

Χωρίς να διατυπώνουμε επιφύλαξη ως προς τα συμπεράσματα του ελέγχου μας, εφιστούμε την προσοχή σας στη Σημείωση 12 επί των Ενοποιημένων Οικονομικών Καταστάσεων, όπου αναφέρεται ότι οι φορολογικές υποχρεώσεις της Τράπεζας και των θυγατρικών της δεν έχουν εξεταστεί από τις φορολογικές αρχές για ορισμένες χρήσεις, με συνέπεια να μην έχουν καταστεί οριστικές για τις χρήσεις αυτές. Η έκβαση του φορολογικού ελέγχου δεν είναι δυνατόν να προβλεφθεί στο παρόν στάδιο.

### **Αναφορά επί άλλων νομικών και κανονιστικών θεμάτων**

Το περιεχόμενο της Έκθεσης του Διοικητικού Συμβουλίου είναι συνεπές με τις συνημμένες ενοποιημένες οικονομικές καταστάσεις».

### **Έκθεση Ελέγχου του Τακτικού Ορκωτού Ελεγκτή – Λογιστή επί των ενοποιημένων οικονομικών καταστάσεων της χρήσης 2005 που συντάχθηκαν από την Τράπεζα βάσει Δ.Π.Χ.Π.**

«Ελέγξαμε τις συνημμένες Ενοποιημένες Οικονομικές Καταστάσεις της ΕΓΝΑΤΙΑ ΤΡΑΠΕΖΑ Α.Ε. (η «Τράπεζα») που αποτελούνται από τον ενοποιημένο ισολογισμό της 31 Δεκεμβρίου 2005 και τις ενοποιημένες καταστάσεις αποτελεσμάτων, μεταβολών ιδίων κεφαλαίων και ταμιακών ροών για τη χρήση που έληξε την ημερομηνία αυτή, καθώς και περίληψη σημαντικών λογιστικών πολιτικών και λοιπών επεξηγηματικών σημειώσεων. Την ευθύνη για αυτές τις Ενοποιημένες Οικονομικές Καταστάσεις έχει η Διοίκηση της Τράπεζας.

Δική μας ευθύνη είναι η έκφραση γνώμης επί αυτών των Ενοποιημένων Οικονομικών Καταστάσεων με βάση τον έλεγχό μας.

Διενεργήσαμε τον έλεγχό μας σύμφωνα με τα Ελληνικά Ελεγκτικά Πρότυπα, που είναι εναρμονισμένα με τα Διεθνή Πρότυπα της Ελεγκτικής. Τα Πρότυπα αυτά απαιτούν να σχεδιάσουμε και να εκτελέσουμε τον έλεγχό μας κατά τρόπο που να διασφαλίζει εύλογη βεβαιότητα κατά πόσο οι ενοποιημένες οικονομικές καταστάσεις είναι απαλλαγμένες από ουσιώδεις ανακρίβειες. Ο έλεγχος περιλαμβάνει την εξέταση, σε δειγματοληπτική βάση, αποδεικτικών στοιχείων που να υποστηρίζουν τα ποσά και τις αποκαλύψεις στις ενοποιημένες οικονομικές καταστάσεις. Ο έλεγχος περιλαμβάνει επίσης την αξιολόγηση των λογιστικών αρχών που εφαρμόστηκαν και σημαντικών εκτιμήσεων που έγιναν από τη Διοίκηση, καθώς και την αξιολόγηση της γενικής παρουσίας των ενοποιημένων οικονομικών καταστάσεων και της συνέπειας του περιεχομένου της Έκθεσης του Διοικητικού Συμβουλίου με τις ενοποιημένες οικονομικές καταστάσεις. Πιστεύουμε ότι ο έλεγχός μας παρέχει εύλογη βάση για τη διαμόρφωση της γνώμης μας.

Κατά τη γνώμη μας, οι συνημμένες Ενοποιημένες Οικονομικές Καταστάσεις απεικονίζουν ακριβοδίκαια την οικονομική θέση του Ομίλου της ΕΓΝΑΤΙΑ ΤΡΑΠΕΖΑ κατά την 31 Δεκεμβρίου 2005 και τα ενοποιημένα αποτελέσματα των εργασιών της και τις ταμιακές ροές της για τη χρήση που έληξε την ημερομηνία αυτή, σύμφωνα με τα Διεθνή Πρότυπα Χρηματοοικονομικής Αναφοράς που έχουν υιοθετηθεί από την Ευρωπαϊκή Ένωση και το περιεχόμενο της Έκθεσης του Διοικητικού Συμβουλίου είναι συνεπές με τις συνημμένες Ενοποιημένες Οικονομικές Καταστάσεις.

Χωρίς να διατυπώνουμε επιφύλαξη ως προς τα συμπεράσματα του ελέγχου μας, εφιστούμε την προσοχή σας στη Σημείωση 11 επί των Ενοποιημένων Οικονομικών Καταστάσεων, όπου αναφέρεται ότι οι φορολογικές υποχρεώσεις της Τράπεζα και των θυγατρικών της για ορισμένες χρήσεις δεν έχουν εξεταστεί από τις φορολογικές αρχές, με συνέπεια να μην έχουν καταστεί οριστικές για τις χρήσεις αυτές. Η έκβαση του φορολογικού ελέγχου δεν είναι δυνατόν να προβλεφθεί στο παρόν στάδιο».

#### **3.1.3.2 Τακτικός Έλεγχος της Λαϊκή Τράπεζας (Ελλάς) Α.Ε. και των θυγατρικών της**

Η Λαϊκή Τράπεζα (Ελλάς) Α.Ε. ελέγχεται από Ορκωτούς Ελεγκτές – Λογιστές.

- Τον έλεγχο των οικονομικών καταστάσεων της Λαϊκή Τράπεζα (Ελλάς) Α.Ε. για τις χρήσεις 2005 και 2006 διενήργησε ο Ορκωτός Ελεγκτής – Λογιστής κ. Νικόλαος Επ. Βουνισσέας (Α.Μ.Σ.Ο.Ε.Λ. 18701) της εταιρείας KPMG Κυριακού Ορκωτοί Ελεγκτές Α.Ε., Στρατηγού Τόμπρα 3, Αγ. Παρασκευή Τ.Κ. 15342, τηλ.210 6062100.

- Τον έλεγχο των οικονομικών καταστάσεων της Λαϊκή Χρηματοδοτικές Μισθώσεις Α.Ε., της Λαϊκή Α.Ε.Δ.Α.Κ. και της Λαϊκή Άτταλος Α.Χ.Ε. για τις χρήσεις 2005 και 2006 διενήργησε ο Ορκωτός Ελεγκτής – Λογιστής κ. Νικόλαος Επ. Βουνισσέας (Α.Μ.Σ.Ο.Ε.Λ. 18701) της εταιρείας KPMG Κυριακού Ορκωτοί Ελεγκτές Α.Ε., Στρατηγού Τόμπρα 3, Αγ. Παρασκευή Τ.Κ. 15342, τηλ. 210 6062100.
- Τον έλεγχο των οικονομικών καταστάσεων της Λαϊκή Ζωής Α.Α.Ε. και της Λαϊκή Πρακτορειακή Ασφαλείων Ε.Π.Ε. για την χρήση 2005 διενήργησε ο Ορκωτός Ελεγκτής – Λογιστής κ. Μιχαήλ Κόκκινος (Α.Μ.Σ.Ο.Ε.Λ. 12701) της εταιρείας KPMG Κυριακού Ορκωτοί Ελεγκτές Α.Ε., Στρατηγού Τόμπρα 3, Αγ. Παρασκευή Τ.Κ. 15342, τηλ. 210 6062100. Τον έλεγχο των οικονομικών καταστάσεων των δύο εταιρειών για την χρήση 2006 διενήργησε ο Ορκωτός Ελεγκτής – Λογιστής κ. Ιωάννης Αχείλλας (Α.Μ.Σ.Ο.Ε.Λ. 12831) της εταιρείας KPMG Κυριακού Ορκωτοί Ελεγκτές Α.Ε., Στρατηγού Τόμπρα 3, Αγ. Παρασκευή Τ.Κ. 15342, τηλ. 210 6062100.

### 3.1.3.3 Τακτικός Έλεγχος της Marfin Bank Α.Τ.Ε.

Τον έλεγχο των οικονομικών καταστάσεων της Marfin Bank Α.Τ.Ε. για τις χρήσεις 2005 και 2006 διενήργησε ο Ορκωτός Ελεγκτής – Λογιστής κ. Σωτήρης Α. Κωνσταντίνου (Α.Μ.Σ.Ο.Ε.Λ. 13671) της εταιρείας Grant Thornton Α.Ε., Βασ. Κωνσταντίνου 44, 116 35 Αθήνα τηλ: 210 7280000.

Σημειώνεται ότι, σύμφωνα με το άρθρο 93 του Κ.Ν. 2190/1920 και τις διατάξεις του ΔΛΠ 27, η Marfin Bank Α.Τ.Ε. δεν υποχρεούταν στην κατάρτιση ενοποιημένων οικονομικών καταστάσεων. Οι Ορκωτοί Ελεγκτές – Λογιστές που διενήργησαν τον έλεγχο των οικονομικών καταστάσεων των θυγατρικών εταιρειών της Marfin Bank Α.Τ.Ε. παρουσιάζονται στις pro-forma οικονομικές καταστάσεις.

## 3.2 Πληροφορίες μέσω παραπομπής

- Οι εταιρικές & ενοποιημένες οικονομικές καταστάσεις της Τράπεζας καθώς επίσης και το πιστοποιητικό ελέγχου για τις χρήσεις 2005 και 2006 που συντάχθηκαν βάσει των Δ.Π.Χ.Π. είναι διαθέσιμες στα γραφεία της Τράπεζας, Ζεφύρου 56, 175 64, Π.Φάληρο και στην ηλεκτρονική διεύθυνση της <http://egnatiasite.egnatibank.gr/merger>.
- Οι εταιρικές & ενοποιημένες οικονομικές καταστάσεις της Τράπεζας της 31/03/2007 που συντάχθηκαν βάσει των Δ.Π.Χ.Π. είναι διαθέσιμες στα γραφεία της Τράπεζας Ζεφύρου, 56, 175 64, Π.Φάληρο και στην ηλεκτρονική διεύθυνση της <http://egnatiasite.egnatibank.gr/merger>.

Άλλες πληροφορίες στο διαδικτυακό τόπο της Εταιρείας, πλην των πληροφοριών που είναι διαθέσιμες στη συγκεκριμένη διεύθυνση (<http://egnatiasite.egnatibank.gr/merger>) δεν αποτελούν μέρος του παρόντος Εγγράφου.

### 3.3 Έγγραφα στη Διάθεση του Κοινού

- Το Καταστατικό της Τράπεζας είναι διαθέσιμο στα γραφεία της Τράπεζας, Ζεφύρου 56, 175 64, Π. Φάληρο, κατόπιν σχετικής συνενείσεως της Τράπεζας.
- Τα πρακτικά των από 21/06/2007 Γενικών Συνελεύσεων των μετόχων της Εγνατία Τράπεζας, της Λαϊκής Τράπεζας (Ελλάς) και της Marfin (Bank) που ενέκριναν τη Συγχώνευση είναι διαθέσιμα στα γραφεία της Τράπεζας, Ζεφύρου 56, 175 64, Π. Φάληρο κατόπιν σχετικής συνενείσεως των τριών τραπεζών.
- Οι εγκεκριμένες από τις Τακτικές Γενικές Συνελεύσεις των μετόχων δημοσιευμένες οικονομικές καταστάσεις της χρήσης 2006 των ενοποιούμενων εταιρειών καθώς επίσης και τα αντίστοιχα πιστοποιητικά ελέγχου είναι διαθέσιμα στα γραφεία της Τράπεζας, Ζεφύρου 56, 175 64, Π. Φάληρο και στην ηλεκτρονική διεύθυνση της <http://egnatiasite.egnatibank.gr/merger>, κατόπιν σχετικής συνενείσεως των ενοποιούμενων εταιρειών.
- Οι pro forma οικονομικές καταστάσεις της 31/12/2005, 31/12/2006 και της 31/03/2007 καθώς επίσης και τα πιστοποιητικά ελέγχου των Ορκωτών Ελεγκτών – Λογιστών που συντάχθηκαν σύμφωνα με τις διατάξεις του Κανονισμού (ΕΚ) 809/2004 της Επιτροπής των Ευρωπαϊκών Κοινοτήτων, προκειμένου να περιληφθούν στο παρόν Έγγραφο του άρθρου 4, παρ.2δ. του Ν.3401/2005, το οποίο συντάχθηκε στα πλαίσια της αύξησης του μετοχικού κεφαλαίου της Τράπεζας λόγω της συγχώνευσης με απορρόφηση των εταιρειών Λαϊκή Τράπεζα (Ελλάς) Α.Ε. και Marfin Bank Α.Τ.Ε. είναι διαθέσιμες στα γραφεία της Τράπεζας, Ζεφύρου 56, 175 64, Π. Φάληρο και στην ηλεκτρονική διεύθυνση της <http://egnatiasite.egnatibank.gr/merger>, κατόπιν σχετικής συνενείσεως της Τράπεζας και των Ορκωτών Ελεγκτών – Λογιστών που τις επισκόπησαν.
- Η περίληψη του Σχεδίου Σύμβασης Συγχώνευσης είναι διαθέσιμη στα γραφεία της Τράπεζας Ζεφύρου 56, 175 64, Π. Φάληρο και στην ηλεκτρονική διεύθυνση της <http://egnatiasite.egnatibank.gr/merger> κατόπιν σχετικής συνενείσεως της Τράπεζας.
- Οι εκθέσεις Ορκωτών Ελεγκτών – Λογιστών των συγχωνευμένων εταιρειών που συντάχθηκαν «για τους σκοπούς του άρθρου 289 του Κανονισμού του Χρηματιστηρίου Αθηνών που αφορά στις περιπτώσεις αύξησης μετοχικού κεφαλαίου» είναι διαθέσιμες στα γραφεία της Τράπεζας Ζεφύρου 56, 175 64, Π. Φάληρο και στην ηλεκτρονική διεύθυνση της <http://egnatiasite.egnatibank.gr/merger> κατόπιν σχετικής συνενείσεως των αρμόδιων Ορκωτών Ελεγκτών – Λογιστών.
- Οι ισολογισμοί μετασχηματισμού της 31/12/2006 των Συγχωνευόμενων Εταιρειών που συντάχθηκαν για το σκοπό της συγχώνευσης είναι διαθέσιμοι στα γραφεία της Τράπεζας, Ζεφύρου 56, 175 64, Π. Φάληρο και στην ηλεκτρονική διεύθυνση της <http://egnatiasite.egnatibank.gr/merger> κατόπιν σχετικής συνενείσεως των Συγχωνευόμενων Εταιρειών.
- Οι ενοποιημένες οικονομικές καταστάσεις καθώς επίσης και το πιστοποιητικό ελέγχου για τη χρήση 2005 και 2006 της Λαϊκής Τράπεζας (Ελλάς) Α.Ε. είναι διαθέσιμες στα γραφεία της Τράπεζας, Ζεφύρου 56, 175 64, Π. Φάληρο και στην ηλεκτρονική διεύθυνση της <http://egnatiasite.egnatibank.gr/merger>, κατόπιν σχετικής συνενείσεως της Λαϊκής Τράπεζας (Ελλάς) Α.Ε.

- Οι οικονομικές καταστάσεις καθώς επίσης και το πιστοποιητικό ελέγχου για τη χρήση 2005 και 2006 της Marfin Bank A.T.E. είναι διαθέσιμες στα γραφεία της Τράπεζας, Ζεφύρου 56, 175 64, Π. Φάληρο και στην ηλεκτρονική διεύθυνση της <http://egnatiasite.egnatibank.gr/merger> κατόπιν σχετικής συνενστάσεως της Marfin Bank A.T.E.
- Οι ενδιάμεσες μη δημοσιευμένες και μη ελεγμένες ενοποιημένες οικονομικές καταστάσεις των Λαϊκή Τράπεζα (Ελλάς) Α.Ε. και Marfin Bank A.T.E. της περιόδου 01/01-31/03/2007 είναι διαθέσιμες στα γραφεία της Τράπεζας, Ζεφύρου 56, 175 64, Π. Φάληρο, κατόπιν σχετικής συνενστάσεως της Λαϊκή Τράπεζας (Ελλάς) Α.Ε. και της Marfin Bank A.T.E.
- Ανάλυση των αναταξινομήσεων που πραγματοποιήθηκαν σύμφωνα με τις διατάξεις του ΔΛΠ 8 για τη σωστότερη απεικόνιση και σύγκριση με βάση την κατάταξή τους όπως εμφανίζονται στις ενδιάμεσες οικονομικές καταστάσεις της περιόδου 01/01-31/03/2007, καθώς και τις οικονομικές καταστάσεις της χρήσης 2006.
- Η επιστολή του Νομικού Συμβούλου της Τράπεζας σχετικά με τις εκκρεμείς δικαστικές και διαιτητικές διαδικασίες είναι διαθέσιμες στα γραφεία της Τράπεζας, Ζεφύρου 56, 175 64, Π. Φάληρο, κατόπιν σχετικής συνενστάσεως του Νομικού Συμβούλου της Τράπεζας.

### 3.4 Φορολογικός Έλεγχος

#### 3.4.1 Φορολογικός Έλεγχος της Τράπεζας

Η Τράπεζα έχει ελεγχθεί φορολογικά μέχρι και τη χρήση 2004 από το Δ.Ε.Κ. Θεσσαλονίκης, τα δε οικονομικά της στοιχεία κρίθηκαν ακριβή, ειλικρινή και οριστικά.

Από το φορολογικό έλεγχο των χρήσεων 1999 - 2004 προέκυψε συνολική φορολογική επιβάρυνση ποσού € 6.488.288,06 το οποίο καταβλήθηκε στη χρήση 2006.

Αναλυτικά, κατά τον φορολογικό έλεγχο της χρήσης 1999, ο οποίος ολοκληρώθηκε το Δεκέμβριο του 2005, προσδιορίστηκαν λογιστικές διαφορές συνολικού ύψους € 1.756.448,86 και προέκυψαν συνολικές διαφορές φόρων ύψους € 688.030,00 πλέον προσαυξήσεις ύψους € 859.577,00. Το συνολικό ποσό φόρου ύψους € 1.547.607,00 εξοφλήθηκε εφάπαξ την 27/01/2006 με έκπτωση 5%.

Κατά τον φορολογικό έλεγχο των χρήσεων 2000 – 2004, ο οποίος ολοκληρώθηκε το Δεκέμβριο του 2006, προσδιορίστηκαν λογιστικές διαφορές συνολικού ύψους € 6.935.896,26 και προέκυψαν συνολικές διαφορές φόρων ύψους € 2.844.744,83 πλέον προσαυξήσεις ύψους € 2.399.576,93. Το συνολικό ποσό φόρου ύψους € 5.244.321,76 εξοφλήθηκε εφάπαξ την 28/12/2006 με έκπτωση 5%.

Αναλυτικά, για κάθε χρήση της ελεγχθείσας περιόδου 1999 – 2004, τα αποτελέσματα του φορολογικού ελέγχου παρατίθενται στον ακόλουθο πίνακα:

## Αποτελέσματα Φορολογικών Ελέγχων (ποσά σε €)

Χρήσεις	Λογιστικές Διαφορές Ελέγχου	Φόροι Φορολογικού Ελέγχου	Πρόστιμα-Προσαυξήσεις	Λοιποί Φόροι	Πρόστιμα-Προσαυξήσεις	Εκπτώσεις 5%	Συνολικό Ποσό Φόρου
1999	1.756.448,86	656.899,00	815.868,00	31.131,00	43.709,00	73.638,35	1.473.968,65
2000	737.199,43	294.879,00	360.932,00	102.294,00	169.820,00	32.790,55	895.134,45
2001	1.764.664,43	664.400,00	669.715,00	25.510,00	35.678,00	66.705,75	1.328.597,25
2002	2.873.023,09	1.005.558,08	796.402,00	9.078,55	17.773,16	90.098,00	1.738.713,79
2003	846.083,97	296.863,27	170.993,24	18.297,95	17.764,29	23.392,83	480.525,92
2004	714.925,34	250.223,87	90.080,59	177.640,11	70.418,65	17.015,22	571.348,00
<b>Σύνολο</b>	<b>8.692.345,12</b>	<b>3.168.823,22</b>	<b>2.903.990,83</b>	<b>363.951,61</b>	<b>355.163,10</b>	<b>303.640,70</b>	<b>6.488.288,06</b>

Πηγή: Στοιχεία επεξεργασμένα από την Τράπεζα μη ελεγμένα από Ορκωτό Ελεγκτή – Λογιστή

Για τις ανέλεγκτες χρήσεις 2005-2006 έχει κατατεθεί αίτηση φορολογικού ελέγχου με αριθμό πρωτοκόλλου 2619/26-06-2007 στο Δ.Ε.Κ. Θεσσαλονίκης.

### 3.4.2 Φορολογικός Έλεγχος των ενοποιούμενων με την Τράπεζα εταιρειών

Οι εταιρείες που περιλαμβάνονται στις ενοποιημένες οικονομικές καταστάσεις της Εγνατία Τράπεζας της χρήσης 2006 δεν έχουν ελεγχθεί φορολογικά για τις χρήσεις που φαίνονται στον παρακάτω πίνακα ενώ έχουν αιτηθεί τον φορολογικό έλεγχο των ανέλεγκτων χρήσεων σύμφωνα με τα παρακάτω:

**Εταιρείες που περιλαμβάνονται στις ενοποιημένες οικονομικές καταστάσεις της Εγνατία Τράπεζα Α.Ε. κατά την 31/12/2006 και τις οποίες η Εγνατία Τράπεζα ελέγχει άμεσα ή έμμεσα κατά την 21/06/2007**

Εταιρεία	Ανέλεγκτες φορολογικά χρήσεις για τις οποίες έχει κατατεθεί αίτηση φορολογικού ελέγχου	Αρμόδια Φορολογική Αρχή	Αριθμός Πρωτοκόλλου της Αίτησης
Εγνατία Finance Α.Χ.Ε.Π.Ε.Υ.	2002-2006	Δ.Ε.Κ. ΑΘΗΝΩΝ	6452/20.09.2006
Εγνατία Α.Ε.Δ.Α.Κ.	2003-2006	Π.Ε.Κ. ΑΘΗΝΩΝ	628/29.05.2007
Εγνατία Leasing Α.Ε.	2005-2006	Δ.Ε.Κ. ΑΘΗΝΩΝ	4.613/26.06.2007
Εγνατία Ασφαλιστικές Πρακτορειακές Εργασίες Α.Ε.	2005-2006	Φ.Α.Ε. ΠΕΙΡΑΙΩΣ	16.596/25.06.2007
Eurocambio Ανταλλακτήρια Συναλλάγματος και Τουριστικές Επιχειρήσεις Α.Ε.	2003-2006	Π.Ε.Κ. ΑΘΗΝΩΝ	6.477/31.05.2007
Egnatia Fin Α.Ε.	2000-2006	Φ.Α.Ε. ΠΕΙΡΑΙΩΣ	16.595/25.06.2007
Egnatia Bank Travel Μ.Ε.Π.Ε.	2005-2006	Δ' ΑΘΗΝΩΝ	15.527/26.06.2007
Egnatia Consumer Services Α.Ε.	2005-2006	Φ.Α.Ε. ΠΕΙΡΑΙΩΣ	16.597/25.06.2007
Egnatia Bank Romania S.A.*	2003-2006	-	-
Egnatia Leasing Romania S.A.*	2003-2006	-	-
Egnatia Finance Plc*	2005-2006	-	-
Obafemi Holdings Ltd*	2006	-	-
Egnatia Properties SRL*	2006	-	-
Egnatia Financial Services Ltd*	2001-2006	-	-

Πηγή: Στοιχεία επεξεργασμένα από την Τράπεζα μη ελεγμένα από Ορκωτό Ελεγκτή – Λογιστή

(\*) Δεν υποχρεούται να ελεγχθεί φορολογικά από το θεσμικό πλαίσιο της χώρας που εδρεύει.

Τα μέλη του Δ.Σ. της Τράπεζας δηλώνουν ότι τα αποτελέσματα του φορολογικού ελέγχου της Εγνατία Τράπεζας καθώς και των θυγατρικών αυτής, για όλες τις ανέλεγκτα φορολογικά χρήσεις δεν δύνανται να επηρεάσουν σημαντικά την οικονομική θέση, την κερδοφορία και τις ταμειακές ροές της νέας Τράπεζας που προέκυψε μετά την Συγχώνευση.

Παρακάτω παρουσιάζονται τα αποτελέσματα φορολογικών ελέγχων που έχουν πραγματοποιηθεί για παρελθούσες χρήσεις, στις εταιρείες που περιλαμβάνονται στις ενοποιημένες οικονομικές καταστάσεις της Τράπεζας την 31/12/2006. Οι εταιρείες που δεν περιλαμβάνονται παρακάτω δεν έχουν ελεγχθεί φορολογικά για καμία χρήση από την ίδρυσή τους καθώς δεν υποχρεούνται για φορολογικό έλεγχο βάσει του θεσμικού πλαισίου της χώρας που εδρεύουν.

#### **Εγνατία Finance Α.Χ.Ε.Π.Ε.Υ.**

Η Εγνατία Finance Α.Χ.Ε.Π.Ε.Υ. έχει ελεγχθεί φορολογικά μέχρι και τη χρήση 2001 από το Ε.Θ.Ε.Κ. Αθηνών τα δε οικονομικά της στοιχεία κρίθηκαν οριστικά, ειλικρινή και ακριβή.

Από το φορολογικό έλεγχο των χρήσεων 1999 - 2001 προέκυψε συνολική φορολογική επιβάρυνση ύψους € 973.294,00 εκ της οποίας ποσό € 121.661,00 πληρώθηκε στις 31/03/2003 ενώ για το υπόλοιπο έγινε συμψηφισμός βάσει προκαταβληθέντων και παρακρατηθέντων φόρων εισοδήματος.

#### **Αποτελέσματα Φορολογικών Ελέγχων (ποσά σε €)**

Χρήσεις	Λογιστικές Διαφορές Ελέγχου	Φόροι Φορολογικού Ελέγχου	Πρόστιμα-Προσαυξήσεις	Συνολικό Ποσό Φόρου
1999	800.849,46	320.339,78	84.089,19	404.428,97
2000	864.144,35	345.657,74	59.625,00	405.282,74
2001	402.280,76	151.119,00	12.464,00	163.583,00
<b>Σύνολο</b>	<b>2.067.274,57</b>	<b>817.114,52</b>	<b>156.176,16</b>	<b>973.294,00</b>

Πηγή: Στοιχεία επεξεργασμένα από την Τράπεζα μη ελεγχμένα από Ορκωτό Ελεγκτή – Λογιστή

#### **Εγνατία Α.Ε.Δ.Α.Κ.**

Η Εγνατία Α.Ε.Δ.Α.Κ. έχει ελεγχθεί φορολογικά μέχρι και τη χρήση 2002 τα δε οικονομικά της στοιχεία κρίθηκαν οριστικά, ειλικρινή και ακριβή.

Από το φορολογικό έλεγχο της χρήσης 2001 ο οποίος διενεργήθηκε από το ΠΕΚ ΑΘΗΝΩΝ το 2002 και ολοκληρώθηκε την 21/01/2003 προέκυψαν λογιστικές διαφορές συνολικού ύψους € 42.417,99 και συνολικές διαφορές φόρων ύψους € 15.906,00 πλέον προσαυξήσεις ύψους € 1.073,00. Το συνολικό ποσό φόρου ύψους € 16.979,00 εξοφλήθηκε εφάπαξ την 21/01/2003 με έκπτωση 5%.

Για τη χρήση 2002 εκδόθηκε το υπ' αριθμόν 306234/1/30/12/2004 Εκκαθαριστικό Σημείωμα Περαιώσης Υπόθεσης βάσει του Ν.3259/2004, με σύνολο οφειλών φόρων ύψους € 17.201,00. Το ανωτέρω ποσό φόρου εξοφλήθηκε εφάπαξ την 30/12/2004 με έκπτωση 5%.



Αναλυτικά για κάθε χρήση της ελεγχθείσας περιόδου 2001 – 2002, τα αποτελέσματα του φορολογικού ελέγχου παρατίθενται στον ακόλουθο πίνακα:

**Αποτελέσματα Φορολογικών Ελέγχων (ποσά σε €)**

Χρήσεις	Λογιστικές Διαφορές Ελέγχου	Φόροι Φορολογικού Ελέγχου	Πρόστιμα-Προσαυξήσεις	Εκπτώσεις 5%	Συνολικό Ποσό Φόρου
2001	42.417,99	15.906,00	1.073,00	848,95	16.130,05
2002	0	17.201,00	0	860,05	16.340,95
<b>Σύνολο</b>	<b>42.417,99</b>	<b>33.107,00</b>	<b>1.073,00</b>	<b>1.709,00</b>	<b>32.471,00</b>

Πηγή: Στοιχεία επεξεργασμένα από την Τράπεζα μη ελεγμένα από Ορκωτό Ελεγκτή – Λογιστή

**Εγνατία Leasing A.E.**

Η Εγνατία Leasing A.E. έχει ελεγχθεί φορολογικά μέχρι και την χρήση 2004 από το Δ.Ε.Κ. Αθηνών, τα δε οικονομικά της στοιχεία κρίθηκαν ακριβή, ειλικρινά και οριστικά.

Από το φορολογικό έλεγχο των χρήσεων 2001-2004 προέκυψε συνολική φορολογική επιβάρυνση ύψους € 26.475,00 το οποίο καταβλήθηκε στη χρήση 2006 και βάρυνε τα αποτελέσματα της χρήσης 2006.

Ο φορολογικός έλεγχος των παραπάνω χρήσεων ξεκίνησε τον Ιανουάριο του 2006 και ολοκληρώθηκε το Φεβρουάριο του 2006. Συνολικά για τις χρήσεις 2001-2004, προσδιορίστηκαν λογιστικές διαφορές συνολικού ύψους € 54.086,20 και προέκυψαν συνολικές διαφορές φόρων ύψους € 19.145,00 πλέον προσαυξήσεις ύψους € 8.726,00. Το συνολικό ποσό φόρου ύψους € 27.871,00 εξοφλήθηκε εφάπαξ την 16/02/2006 με έκπτωση 5%.

Αναλυτικά για κάθε χρήση της ελεγχθείσας περιόδου 2001 – 2004, τα αποτελέσματα του φορολογικού ελέγχου παρατίθενται στον ακόλουθο πίνακα:

**Αποτελέσματα Φορολογικών Ελέγχων (ποσά σε €)**

Χρήσεις	Λογιστικές Διαφορές Ελέγχου	Φόροι Φορολογικού Ελέγχου	Πρόστιμα-Προσαυξήσεις	Εκπτώσεις 5%	Συνολικό Ποσό Φόρου
2001	8.551,51	3.207,00	2.655,00	294,00	5.568,00
2002	13.230,59	4.631,00	2.833,00	374,00	7.090,00
2003	15.928,79	5.575,00	2.207,00	389,00	7.393,00
2004	16.375,31	5.732,00	1.031,00	339,00	6.424,00
<b>Σύνολο</b>	<b>54.086,20</b>	<b>19.145,00</b>	<b>8.726,00</b>	<b>1.396,00</b>	<b>26.475,00</b>

Πηγή: Στοιχεία επεξεργασμένα από την Τράπεζα μη ελεγμένα από Ορκωτό Ελεγκτή – Λογιστή

**Εγνατία Ασφαλιστικές Πρακτορειακές Εργασίες Α.Ε.**

Η Εγνατία Ασφαλιστικές Πρακτορειακές Εργασίες Α.Ε. έχει ελεγχθεί φορολογικά μέχρι και την χρήση 2004, τα δε οικονομικά της στοιχεία κρίθηκαν οριστικά, ειλικρινή και ακριβή.

Ο φορολογικός έλεγχος των χρήσεων 1999-2001 διενεργήθηκε από το 7ο ΤΕΚ ΑΘΗΝΩΝ και ολοκληρώθηκε τον Μάρτιο του 2003. Οι λογιστικές διαφορές που προσδιορίστηκαν ανήλθαν σε € 38.561,36 και προέκυψε φορολογική επιβάρυνση ποσού € 13.994,53 πλέον λοιπών φόρων ποσού € 2.255,95 που καταβλήθηκαν σε δόσεις το έτος 2004.

Για την χρήση 2002 η εταιρεία αποδέχθηκε τον Οκτώβριο του 2004, Εκκαθαριστικό Σημείωμα Περαιώσης Νο 69089/2/4-10-2004 σύμφωνα με το Ν.3259/2004, από την ΙΒ ΔΟΥ ΑΘΗΝΩΝ που προσδιόρισε πρόσθετη φορολογική επιβάρυνση ύψους € 2.460,00. Το ποσό καταβλήθηκε εφάπαξ την 18/10/2004 με έκπτωση 5%.

Ο φορολογικός έλεγχος για τις χρήσεις 2003-2004 διενεργήθηκε από την ΔΟΥ ΑΜΑΡΟΥΣΙΟΥ και ολοκληρώθηκε τον Απρίλιο του 2006. Οι λογιστικές διαφορές που προσδιορίστηκαν ανήλθαν σε € 30.486,02 και προέκυψε φορολογική επιβάρυνση ποσού € 14.651,47 πλέον λοιπών φόρων ποσού € 3.529,06 που καταβλήθηκαν εφάπαξ την 8/05/2006 με έκπτωση 5%.

Αναλυτικότερα τα αποτελέσματα του φορολογικού ελέγχου και της περαίωσης για κάθε χρήση παρουσιάζονται παρακάτω:

**Αποτελέσματα Φορολογικών Ελέγχων ( ποσά σε €)**

Χρήσεις	Λογιστικές Διαφορές Ελέγχου	Φόροι Φορολογικού Ελέγχου	Πρόστιμα-Προσαυξήσεις	Εκπτώσεις 5%	Συνολικό Ποσό Φόρου
1999	9.450,27	3.514,54	929,54	0	4.444,08
2000	14.240,75	5.126,67	888,48	0	6.015,15
2001	14.870,34	5.353,32	437,93	0	5.791,25
2002	0	2.460,00	0	123,00	2.337,00
2003	9.968,72	5.970,30	1.678,57	317,04	7.331,83
2004	20.517,30	8.681,17	1.850,49	524,91	10.006,75
<b>Σύνολο</b>	<b>69.047,38</b>	<b>31.106,00</b>	<b>5.785,01</b>	<b>964,95</b>	<b>35.926,06</b>

Πηγή: Στοιχεία επεξεργασμένα από την Τράπεζα μη ελεγμένα από Ορκωτό Ελεγκτή – Λογιστή

**Eurocambio Ανταθληκτήρια συναθληγματος και τουριστικές επιχειρήσεις Α.Ε. (υπό εκκαθάριση)**

Η Eurocambio Ανταθληκτήρια Συναθληγματος και Τουριστικές Επιχειρήσεις Α.Ε. (υπό εκκαθάριση) έχει ελεγχθεί φορολογικά για τις χρήσεις 1995-1999 από το ΠΕΚ ΑΘΗΝΩΝ, τα δε οικονομικά της στοιχεία χαρακτηρίστηκαν οριστικά, ειλικρινή και ακριβή.

Ο φορολογικός έλεγχος του έτους 1999 που ολοκληρώθηκε τον Απρίλιο του 2004, προσδιόρισε λογιστικές διαφορές συνολικού ύψους € 141.119,29 και προέκυψε φορολογική επιβάρυνση ποσού € 42.335,79 πλέον λοιπών φόρων ποσού € 8.382,49 που καταβλήθηκαν σε δόσεις το έτος 2004.

Για τις χρήσεις 2000-2002 η εταιρεία αποδέχθηκε τον Ιανουάριο του 2005, Εκκαθαριστικό Σημείωμα Περαιώσης Νο 319548/1/14-12-2004 σύμφωνα με το Ν.3259/2004, της ΔΟΥ ΦΑΕΕ ΑΘΗΝΩΝ που προσδιόρισε πρόσθετη φορολογική επιβάρυνση ποσού € 87.743,33. Το ποσό φόρου καταβλήθηκε σε δόσεις έως τον Ιούνιο του 2006.

Αναλυτικότερα τα αποτελέσματα του φορολογικού ελέγχου και της περαίωσης για κάθε χρήση παρουσιάζονται παρακάτω:

**Αποτελέσματα Φορολογικών Ελέγχων ( ποσά σε €)**

Χρήσεις	Λογιστικές Διαφορές Ελέγχου	Φόροι Φορολογικού Ελέγχου	Λοιποί Φόροι	Συνολικό Ποσό Φόρου
1999	141.119,29	42.335,79	8.382,49	50.718,28
2000	0	42.472,39	0	42.472,39
2001	0	41.311,00	0	41.311,00
2002	0	3.959,94	0	3.959,94
<b>Σύνολο</b>	<b>141.119,29</b>	<b>130.079,12</b>	<b>8.382,49</b>	<b>138.461,61</b>

Πηγή: Στοιχεία επεξεργασμένα από την Τράπεζα μη ελεγμένα από Ορκωτό Ελεγκτή – Λογιστή

### 3.4.3 Φορολογικός Έλεγχος της απορροφώμενης εταιρείας Λαϊκή Τράπεζα (Ελλάς) Α.Ε. και των ενοποιούμενων με αυτή εταιρειών

Η Τράπεζα έχει ελεγχθεί φορολογικά μέχρι και τη χρήση 2006, από το Δ.Ε.Κ. Αθηνών, τα δε οικονομικά της στοιχεία κρίθηκαν ακριβή, ειλικρινή και οριστικά.

Από το φορολογικό έλεγχο των χρήσεων 1999 - 2006 προέκυψε συνολική φορολογική επιβάρυνση ύψους € 2.394.027,59 η οποία καταβλήθηκε στις χρήσεις 2000, 2005 και 2007 και βάρυνε τα αποτελέσματα των χρήσεων αυτών.

Αναλυτικά, από τον φορολογικό έλεγχο της χρήσης 1999, ο οποίος ολοκληρώθηκε το Δεκέμβριο του 2000, προσδιορίστηκαν λογιστικές διαφορές συνολικού ύψους € 300.503,30 και προέκυψαν συνολικές διαφορές φόρων ύψους € 144.356,27 πλέον προσαυξήσεις ύψους € 30.314,82. Το συνολικό ποσό φόρου ύψους € 174.671,09 εξοφλήθηκε εφάπαξ την 04/12/2000 με έκπτωση 5%.

Από τον φορολογικό έλεγχο των χρήσεων 2000 – 2003, ο οποίος ολοκληρώθηκε το Φεβρουάριο του 2005, προσδιορίστηκαν λογιστικές διαφορές συνολικού ύψους € 4.980.703,24 και προέκυψαν συνολικές διαφορές φόρων ύψους € 798.218,25 πλέον προσαυξήσεις ύψους € 963.577,60. Το συνολικό ποσό φόρου ύψους € 1.761.795,85 εξοφλήθηκε εφάπαξ την 21/02/2005 με έκπτωση 5%.

Από τον φορολογικό έλεγχο των χρήσεων 2004 – 2005, ο οποίος ολοκληρώθηκε τον Μάιο 2007, προσδιορίστηκαν λογιστικές διαφορές συνολικού ύψους € 2.403.628,60 και προέκυψαν συνολικές διαφορές φόρων ύψους € 443.530,54 πλέον προσαυξήσεις ύψους € 215.801,76. Το συνολικό ποσό φόρου ύψους € 659.332,30 εξοφλήθηκε εφάπαξ την 09/05/2007 με έκπτωση 5%.

Τέλος, ο φορολογικός έλεγχος της χρήσης 2006 ολοκληρώθηκε το Ιούνιο 2007, προσδιορίστηκαν λογιστικές διαφορές συνολικού ύψους € 900.625,00 και προέκυψαν συνολικές διαφορές φόρων ύψους € 486.656,02 πλέον προσαυξήσεις ύψους € 6.194,33 και μείον εκπτώσεις € 13.383,00. Το συνολικό ποσό φόρου ύψους € 479.467,35 εξοφλήθηκε εφάπαξ την 28/06/2007 με έκπτωση 5%.

Αναλυτικά για κάθε χρήση της ελεγχθείσας περιόδου 1999 – 2006, τα αποτελέσματα του φορολογικού ελέγχου παρατίθενται στον ακόλουθο πίνακα:

**Αποτελέσματα Φορολογικών Ελέγχων (ποσά σε €)**

Χρήσεις	Λογιστικές Διαφορές Ελέγχου	Φόροι Φορολογικού Ελέγχου	Πρόστιμα- Προσαυξήσεις	Λοιποί Φόροι	Εκπτώσεις	Συνολικό Ποσό Φόρου
1999	300.503,30	144.356,27	30.314,82	0,00	20.253,19	154.417,90
2000	386.555,11	154.622,04	213.378,42	1.505,57	171.127,35	198.378,68
2001	1.585.010,81	140.735,07	149.849,49	11.806,44	122.200,53	180.190,47
2002	1.075.549,74	204.403,35	142.811,92	66.984,04	142.546,78	271.652,53
2003	1.933.587,58	298.457,79	98.434,55	278.807,17	112.503,78	563.195,73
2004	1.394.355,24	204.375,30	147.150,22	11.054,28	75.835,46	286.744,34
2005	1.009.273,36	239.155,24	57.397,26	200,00	36.771,91	259.980,59
2006	900.625,00	470.504,27	6.194,33	16.151,75	13.383,00	479.467,35
<b>Σύνολο</b>	<b>8.585.460,14</b>	<b>1.856.609,33</b>	<b>845.531,01</b>	<b>386.509,25</b>	<b>694.622,00</b>	<b>2.394.027,59</b>

Πηγή: Στοιχεία επεξεργασμένα από την Τράπεζα μη ελεγχμένα από Ορκωτό Ελεγκτή – Λογιστή

Για την ανέλεγκτη φορολογικά χρήση 2006 κατατέθηκε την 29/05/2007 αίτηση φορολογικού ελέγχου στο Δ.Ε.Κ. Αθηνών.

Οι ανέλεγκτες φορολογικά χρήσεις των εταιρειών που περιλαμβάνονται στις ενοποιημένες οικονομικές καταστάσεις της χρήσης 2006 της Λαϊκή Τράπεζας (Ελλάς) Α.Ε. φαίνονται στον παρακάτω πίνακα:

**Εταιρείες που περιλαμβάνονται στις ενοποιημένες οικονομικές καταστάσεις της Λαϊκή Τράπεζας (Ελλάς) Α.Ε. κατά την 31/12/2006 και τις οποίες η Λαϊκή Τράπεζα (Ελλάς) Α.Ε. ελέγχει άμεσα ή έμμεσα κατά την 21/06/2007**

Εταιρεία	Ανέλεγκτες φορολογικά χρήσεις για τις οποίες έχει κατατεθεί αίτηση φορολογικού ελέγχου	Αρμόδια Φορολογική Αρχή	Αριθμός Πρωτοκόλλου της Αίτησης
Λαϊκή Factoring Α.Ε.	2005-2006	Φ.Α.Ε.Ε. Αθηνών	Αριθμός Εντολής 657 / 2007
Λαϊκή ΑΤΤΑΛΟΣ Α.Χ.Ε.	2002-2006	Φ.Α.Ε.Ε. Αθηνών	Αριθμός Εντολής 165 / 2006
Λαϊκή Α.Ε.Δ.Α.Κ.	2000-2006	Φ.Α.Ε.Ε. Αθηνών	Αριθμός Εντολής 407 / 2007
Λαϊκή Πρακτορειακή Ασφαδίων Ε.Π.Ε.	2003-2006	Δ.Ο.Υ Αργυρούπολης	8368/11-06-2007
Λαϊκή Ασφαλιστική Ζωής	2003-2006	Φ.Α.Ε. Πειραιά	Αριθμός Εντολής 1426 / 2006

Πηγή: Στοιχεία επεξεργασμένα από την Τράπεζα μη ελεγχμένα από Ορκωτό Ελεγκτή – Λογιστή

Τα οικονομικά στοιχεία των ελεγχμένων φορολογικά χρήσεων των ενοποιούμενων με την Λαϊκή Τράπεζα (Ελλάς) Α.Ε. εταιρειών κρίθηκαν οριστικά, ειλικρινή και ακριβή.

Τα μέλη του Δ.Σ. της Τράπεζας δηλώνουν ότι τα αποτελέσματα του φορολογικού ελέγχου της Λαϊκής Τράπεζας (Ελλάς) Α.Ε. καθώς και των θυγατρικών αυτής, για όλες τις ανέλεγκτα φορολογικά χρήσεις δεν δύνανται να επηρεάσουν σημαντικά την οικονομική θέση, την κερδοφορία και τις ταμειακές ροές της νέας Τράπεζας που προέκυψε μετά την Συγχώνευση.

#### **3.4.4 Φορολογικός Έλεγχος της απορροφώμενης εταιρείας Marfin Bank A.T.E. και των θυγατρικών της εταιρειών**

Η Marfin Bank έχει ελεγχθεί φορολογικά μέχρι και τη χρήση 2005, τα δε στοιχεία της κρίθηκαν ακριβή, ειλικρινή και οριστικά.

Από το φορολογικό έλεγχο των χρήσεων 1999 - 2005 προέκυψε συνολική φορολογική επιβάρυνση ποσού € 2.055.333,04. Εκ του ποσού της συνολικής επιβάρυνσης ποσό € 717.440,04 που αφορούσε τον έλεγχο της χρήσης 1999, καταβλήθηκε στην χρήση 2001 και βάρυνε τα αποτελέσματα της χρήσης 2000. Επίσης, εκ του ποσού της συνολικής επιβάρυνσης ποσό € 577.614 που αφορούσε τον έλεγχο των χρήσεων 2000 – 2002, καταβλήθηκε στην χρήση 2003 και βάρυνε τα αποτελέσματα της χρήσης 2003. Τέλος, εκ του ποσού της συνολικής επιβάρυνσης ποσό € 760.279 που αφορούσε τον έλεγχο των χρήσεων 2003 – 2005, καταβλήθηκε στην χρήση 2006 και βάρυνε τα αποτελέσματα της χρήσης 2006.

Αναλυτικά, από τον φορολογικό έλεγχο της χρήσης 1999, ο οποίος ολοκληρώθηκε το Δεκέμβριο του 2000, προσδιορίστηκαν λογιστικές διαφορές συνολικού ύψους € 3.324.825,52 και προέκυψαν συνολικές διαφορές φόρων ύψους € 605.884,67 πλέον προσαυξήσεις ύψους € 87.247,39. Το συνολικό ποσό φόρου ύψους € 717.440,04 και η προκαταβολή φόρου εισοδήματος ύψους € 363.530,80 εξοφλήθηκαν σε 12 δόσεις από 18/12/2000 μέχρι 18/12/2001.

Ο φορολογικός έλεγχος των χρήσεων 2000 - 2002 ολοκληρώθηκε τον Οκτώβριο του 2003, προσδιορίστηκαν λογιστικές διαφορές συνολικού ύψους € 1.380.135,67 και προέκυψαν συνολικές διαφορές φόρων ύψους € 525.318,47 πλέον προσαυξήσεις ύψους € 82.695,68. Το συνολικό ποσό φόρου ύψους € 608.014,11 εξοφλήθηκε εφάπαξ την 31/10/2003 με έκπτωση 5%, καθώς και η προκαταβολή φόρου εισοδήματος ύψους € 50.779.

Ο φορολογικός έλεγχος των χρήσεων 2003 - 2005 ολοκληρώθηκε τον Ιούλιο του 2006, προσδιορίστηκαν λογιστικές διαφορές συνολικού ύψους € 1.917.016 και προέκυψαν συνολικές διαφορές φόρων ύψους € 647.143 πλέον προσαυξήσεις ύψους € 153.150. Το συνολικό ποσό φόρου ύψους € 800.293 εξοφλήθηκε εφάπαξ την 20/7/2006 με έκπτωση 5%, καθώς και η προκαταβολή φόρου εισοδήματος ύψους € 203.184.

Τα αποτελέσματα του φορολογικού ελέγχου, αναλυτικά για κάθε χρήση της ελεγχθείσας περιόδου 1999-2006, παρατίθενται στον ακόλουθο πίνακα:

## Αποτελέσματα Φορολογικών Ελέγχων (ποσά σε €)

Χρήσεις	Λογιστικές Διαφορές Ελέγχου	Φόροι Φορολογικού Ελέγχου	Πρόστιμα-Προσαυξήσεις	Προκαταβολή Φόρου Εισοδήματος	Λοιποί Φόροι	Εκπτώσεις	Συνολικό Ποσό Φόρου
1999	3.324.825,52	605.884,67	87.247,39	363.530,80	24.307,98	0	1.080.970,84
2000	442.037,70	176.813,88	39.783,12	0	0	10.829,00	205.768,00
2001	806.810,40	302.553,90	40.844,78	0	0	17.170,68	326.228,00
2002	131.287,57	45.950,65	2.067,78	50.779,00	0	2.400,43	96.397,00
2003	500.691,00	175.241,00	85.167,00	0	0	13.020,00	247.388,00
2004	622.637,00	217.922,00	58.839,00	0	0	13.838,00	262.923,00
2005	793.688,00	253.980,00	9.144,00	203.184,00	0	13.156,00	453.152,00
<b>Σύνολο</b>	<b>6.621.977,19</b>	<b>1.778.346,10</b>	<b>323.093,07</b>	<b>617.493,80</b>	<b>24.307,98</b>	<b>70.414,11</b>	<b>2.672.826,84</b>

Πηγή: Στοιχεία επεξεργασμένα από την Τράπεζα μη ελεγμένα από Ορκωτό Ελεγκτή – Λογιστή

Οι ανέλεγκτες φορολογικά χρήσεις των θυγατρικών εταιρειών της Marfin Bank A.T.E. φαίνονται στον παρακάτω πίνακα:

## Θυγατρικές Εταιρείες της Marfin Bank A.T.E. κατά την 21/06/2007

Εταιρεία	Ανέλεγκτες φορολογικά χρήσεις για τις οποίες έχει κατατεθεί αίτηση φορολογικού ελέγχου	Αρμόδια Φορολογική Αρχή	Αριθμός Πρωτοκόλλου της Αίτησης
ΕΠΕΝΔΥΤΙΚΗ ΤΡΑΠΕΖΑ ΕΛΛΑΔΟΣ Α.Ε.	2006	Δ.Ε.Κ. Αθηνών	487/2007
Marfin A.E.Δ.Α.Κ.	2003-2006	ΦΑΕΕ Αθηνών	392/2007
MFG Capital Partners Ltd*	-	-	-
Marfin Global Asset Management A.E.Π.Ε.Υ.	2003-2006	Π.Ε.Κ. Αθηνών	2388/2005
IBG Investments A.E.	-	-	-
IBG A.E. Διαχειρίσεως Αμοιβαίων Κεφαλαίων Επιχειρηματικών Συμμετοχών	2003-2006	ΦΑΕΕ Αθηνών	390/2007
Marfin Securities Cyprus Ltd*	-	-	-
AVC A.E.	2003-2006	ΦΑΕΕ Αθηνών	413/2007
IBG Capital A.E.	2003-2006	ΦΑΕΕ Αθηνών	401/2007
Marfin Bank A.T.E.	2007	Δ.Ε.Κ. Αθηνών	483/2007
ARIS Capital Management	-	-	-

Πηγή: Στοιχεία επεξεργασμένα από την Τράπεζα μη ελεγμένα από Ορκωτό Ελεγκτή – Λογιστή

(\*) Δεν υποχρεούται να ελεγχθεί φορολογικά από το θεσμικό πλαίσιο της χώρας που εδρεύει.

Τα οικονομικά στοιχεία των ελεγμένων φορολογικά χρήσεων των θυγατρικών εταιρειών της Marfin Bank A.T.E. κρίθηκαν οριστικά, ειλικρινή και ακριβή.

Τα μέλη του Δ.Σ. της Τράπεζας δηλώνουν ότι τα αποτελέσματα του φορολογικού ελέγχου της Marfin Bank A.T.E. καθώς και των θυγατρικών αυτής, για όλες τις ανέλεγκτα φορολογικά χρήσεις δεν δύναται να επηρεάσουν σημαντικά την οικονομική θέση, την κερδοφορία και τις ταμειακές ροές της νέας Τράπεζας που προέκυψε μετά την Συγχώνευση.

### 3.5 Επιλεγμένες Χρηματοοικονομικές Πληροφορίες

Οι ακόλουθες συνοπτικές χρηματοοικονομικές πληροφορίες για την περίοδο 01/01-31/03/2007 προέρχονται από τις ενδιάμεσες συνοπτικές ενοποιημένες οικονομικές καταστάσεις της περιόδου 01/01-31/03/2007, οι οποίες συντάχθηκαν από την Τράπεζα βάσει των Δ.Π.Χ.Π. και δεν έχουν ελεγχθεί από Ορκωτό Ελεγκτή – Λογιστή:

#### Αποτελέσματα Περιόδου

Ποσά σε € '000	01/01-31/03/2006	01/01-31/03/2007
Καθαρά έσοδα από τόκους	23.334	27.588
Καθαρά έσοδα από αμοιβές/ προμήθειες	11.374	11.886
Έσοδα από μερίσματα	0	3
Κέρδη/ (ζημίες) από χρηματοοικονομικές πράξεις	1.498	4.259
Λοιπά έσοδα εκμεταλλεύσεως	626	896
<b>Έσοδα από λειτουργικές δραστηριότητες</b>	<b>36.832</b>	<b>44.632</b>
Προβλέψεις για πιστωτικούς κινδύνους	7.341	4.772
Αμοιβές και έξοδα προσωπικού	16.457	19.704
Γενικά λειτουργικά έξοδα	7.713	8.519
Αποσβέσεις	1.746	2.014
<b>Κέρδη προ Φόρων</b>	<b>3.674</b>	<b>9.623</b>
Φόρος Εισοδήματος	1.095	2.216
<b>Κέρδη μετά από Φόρους</b>	<b>2.579</b>	<b>7.407</b>
<b>Κατανέμονται σε:</b>		
Μητρική Εταιρεία	1.954	7.203
Δικαιώματα μειοψηφίας	625	204
<b>Βασικά και προσαρμοσμένα κέρδη ανά μετοχή σε €</b>	<b>0,02</b>	<b>0,08</b>

Σημ: Τυχόν διαφορές στα αθροίσματα οφείλονται σε στρογγυλοποιήσεις

Πηγή: Ενοποιημένες οικονομικές καταστάσεις της περιόδου 01/01-31/03/2007, βάσει Δ.Π.Χ.Π., που συντάχθηκαν από την Τράπεζα και δεν έχουν ελεγχθεί από Ορκωτό Ελεγκτή – Λογιστή.

Σημειώνεται ότι τα παραπάνω οικονομικά στοιχεία της περιόδου 01/01-31/03/2006 προέρχονται από τις Οικονομικές Καταστάσεις της περιόδου 01/01-31/03/2007 και διαφέρουν από αυτά που δημοσιεύθηκαν στις Οικονομικές Καταστάσεις της περιόδου 01/01-31/03/2006 λόγω αναταξινόμησης για λόγους συγκρισιμότητας:

Ποσά σε € '000	Όπως δημοσιεύθηκε 31/03/2006	Όπως εμφανίζεται 31/03/2007	Αναταξινόμηση
Τόκοι και εξομοιούμενα έσοδα	45.269	45.639	370
Τόκοι και εξομοιούμενα έξοδα	(22.300)	(22.305)	(5)
Έσοδα προμηθειών	15.263	14.982	(281)
Έξοδα προμηθειών	(3.160)	(3.608)	(448)
Κέρδη/(ζημίες) από χρηματοοικονομικές πράξεις	1.597	1.498	(99)
Λοιπά έσοδα εκμεταλλεύσεως	724	626	(98)
Αμοιβές και έξοδα προσωπικού	(16.784)	(16.457)	327
Γενικά λειτουργικά έξοδα	(7.873)	(7.713)	160
Τρέχων Φόρος	(859)	(785)	74

Πηγή: Ενδιάμεσες οικονομικές καταστάσεις περιόδου 01/01-31/03/2007 μη ελεγμένες από Ορκωτό Ελεγκτή – Λογιστή

Οι αναταξινόμησης αφορούν διορθώσεις και μεταφορές κονδυλίων οι οποίες έγιναν, σύμφωνα με τις διατάξεις του ΔΛΠ 8, για την σωστότερη απεικόνιση και σύγκριση με βάση την κατάταξη τους όπως εμφανίζονται στις ενδιάμεσες Οικονομικές Καταστάσεις της περιόδου 01/01-31/03/2007.

Η ανάπτυξη του δικτύου καταστημάτων του Ομίλου κατά 18% το α' τρίμηνο του 2007 σε σχέση με το α' τρίμηνο του 2006, η οποία αφορά κυρίως την δημιουργία νέων καταστημάτων στην Ρουμανία, συνετέλεσε στην αύξηση των λειτουργικών εσόδων του. Συγκεκριμένα, τα έσοδα από λειτουργικές δραστηριότητες του Ομίλου της Εγνατία Τράπεζας ανήλθαν την περίοδο 01/01-31/03/2007 σε € 44.632 χιλ. έναντι € 36.832 χιλ. την περίοδο 01/01-31/03/2006.

Τα κέρδη μετά από φόρους την περίοδο 01/01-31/03/2007 ανήλθαν σε € 7.407 χιλ. έναντι € 2.579 χιλ. την περίοδο 01/01-31/03/2006.



## Ισολογισμοί

Ποσά σε € '000	31/12/2006	31/03/2007
<b>Ενεργητικό</b>		
Ταμείο και Διαθέσιμα στην Κεντρική Τράπεζα	183.318	217.669
Απαιτήσεις κατά πιστωτικών ιδρυμάτων	553.960	700.167
Χαρτοφυλάκιο συναλλαγών	16.417	54.440
Παράγωγα χρηματοπιστωτικά μέσα – απαιτήσεις	937	1.184
Δάνεια και προκαταβολές σε πελάτες (μετά από προβλέψεις)	2.742.114	3.210.360
Χαρτοφυλάκιο επενδύσεων	242.119	228.513
Άυλα πάγια περιουσιακά στοιχεία	7.606	10.904
Ενσώματα πάγια περιουσιακά στοιχεία	56.801	55.747
Λοιπά στοιχεία ενεργητικού	86.214	98.466
<b>Σύνολο Ενεργητικού</b>	<b>3.889.486</b>	<b>4.577.450</b>
<b>Παθητικό</b>		
Υποχρεώσεις προς άλλα χρηματοπιστωτικά ιδρύματα	330.655	624.701
Καταθέσεις πελατών και συναφείς υποχρεώσεις προς πελάτες	2.829.634	3.213.059
Παράγωγα χρηματοπιστωτικά μέσα-υποχρεώσεις	2.331	1.583
Εκδοθείσες ομολογίες και λοιπές δανειακές υποχρεώσεις	331.389	331.727
Προβλέψεις για κινδύνους και βάρη	8.886	8.993
Λοιπές υποχρεώσεις	115.061	130.197
<b>Σύνολο Υποχρεώσεων</b>	<b>3.617.956</b>	<b>4.310.260</b>
Μετοχικό Κεφάλαιο	109.145	109.147
Διαφορά από έκδοση μετοχών υπέρ το άρτιο	116.827	116.830
Λοιπά αποθεματικά και κέρδη εις νέον	35.393	37.864
Καθαρή Θέση μετόχων εταιρείας	261.365	263.841
<b>Δικαιώματα μειοψηφίας</b>	<b>10.165</b>	<b>3.349</b>
<b>Σύνολο Καθαρής Θέσης</b>	<b>271.530</b>	<b>267.190</b>
<b>Σύνολο Καθαρής Θέσης και Υποχρεώσεων</b>	<b>3.889.486</b>	<b>4.577.450</b>

Σημ: Τυχόν διαφορές στα αθροίσματα οφείλονται σε στρογγυλοποιήσεις

Πηγή: Ενοποιημένες οικονομικές καταστάσεις της περιόδου 01/01-31/03/2007, βάσει Δ.Π.Χ.Π., που συντάχθηκαν από την Τράπεζα και δεν έχουν ελεγχθεί από Ορκωτό Ελεγκτή – Λογιστή.

Το σύνολο του ενεργητικού του Ομίλου της Εγνατία Τράπεζας την 31/03/2007 ανήλθε σε € 4.577.450 χιλ. έναντι € 3.889.486 χιλ. την 31/12/2006.

Οι χορηγήσεις αυξήθηκαν κατά 17,1% την 31/03/2007 σε σχέση με την 31/12/2006 και διαμορφώθηκαν σε € 3.210 εκ., περίπου. Η εν λόγω αύξηση προήλθε τόσο από τις επιχειρηματικές χορηγήσεις όσο και από τις χορηγήσεις προς ιδιώτες. Συγκεκριμένα, στην αύξηση των επιχειρηματικών χορηγήσεων συνέβαλλε κυρίως η ανάπτυξη των δραστηριοτήτων του Ομίλου στην Ρουμανία ενώ στην αύξηση των χορηγήσεων προς ιδιώτες συνέβαλλε η ανάπτυξη της στεγαστικής πίστης.

Οι καταθέσεις ανήλθαν την 31/03/2007 σε € 3.213 εκ., περίπου, έναντι € 2.830 εκ., περίπου, την 31/12/2006. Η αύξηση των καταθέσεων προέρχεται κυρίως από την Τράπεζα και οφείλεται στην ανάπτυξη των καταθέσεων προθεσμίας.

Ο δείκτης χορηγήσεις προς καταθέσεις διαμορφώθηκε την 31/03/2007 σε 0,97 έναντι 1 την 31/12/2006.

Ο δείκτης χορηγήσεις προς σύνολο ενεργητικού ανήλθε την 31/03/2007 σε 0,71 έναντι 0,70 την 31/12/2006.

Ο δείκτης της τιμής της μετοχής της Τράπεζας προς την λογιστική της αξία (P/BV<sup>1</sup>) την 31/03/2007 ανήλθε σε 2,14 έναντι 2,67 την 31/12/2006.

Ο δείκτης απόδοσης των Ιδίων Κεφαλαίων (μέσος όρος) (Return On average Equity<sup>2</sup>) διαμορφώθηκε την 31/03/2007 σε 2,75%.

Το σύνολο της Καθαρής Θέσης του Ομίλου ανήλθε την 31/03/2007 σε € 267.190 χιλ. έναντι € 271.530 χιλ. την 31/12/2006.

Οι ακόλουθες συνοπτικές χρηματοοικονομικές πληροφορίες των χρήσεων 2005-2006 προέρχονται από τις δημοσιευμένες ενοποιημένες οικονομικές καταστάσεις της χρήσης 2006, οι οποίες συντάχθηκαν από την Τράπεζα βάσει των Δ.Π.Χ.Π.:

#### Αποτελέσματα Χρήσης

Ποσά σε € '000	2005	2006
Τόκοι και εξομοιούμενα έσοδα	167.981	204.383
Τόκοι και εξομοιούμενα έξοδα	(72.661)	(100.946)
<b>Καθαρά έσοδα από τόκους</b>	<b>95.320</b>	<b>103.437</b>
Έσοδα προμηθειών	42.759	54.598
Έξοδα προμηθειών	(8.440)	(12.277)
<b>Καθαρά έσοδα από προμήθειες</b>	<b>34.319</b>	<b>42.321</b>
Κέρδη/(Ζημίες) από χρηματοοικονομικές πράξεις	5.233	8.580
Κέρδη από πώληση στοιχείων εκτός εμπορικού χαρτοφυλακίου	175	568
Έσοδα από μερίσματα	175	166
Λοιπά έσοδα εκμεταλλεύσεως	5.389	3.869
<b>Καθαρά λειτουργικά έσοδα</b>	<b>140.611</b>	<b>158.941</b>
Προβλέψεις για πιστωτικούς κινδύνους	(15.170)	(19.675)
Αμοιβές και έξοδα προσωπικού	(62.863)	(70.064)
Αποσβέσεις	(7.385)	(8.777)
Γενικά Λειτουργικά έξοδα	(28.237)	(34.859)
<b>Σύνολο Λειτουργικών δαπανών</b>	<b>113.655</b>	<b>133.375</b>
Αναλογία (ζημιών) από συγγενείς εταιρείες	(8)	0
<b>Κέρδη Προ Φόρων</b>	<b>26.948</b>	<b>25.566</b>
Φόροι	(8.377)	(5.737)
<b>Κέρδη Μετά Φόρων</b>	<b>18.571</b>	<b>19.829</b>
<b>Κατανέμονται σε:</b>		
Μετόχους εταιρείας	18.085	18.382
Δικαιώματα μειοψηφίας	486	1.447

Σημ: Τυχόν διαφορές στα αθροίσματα οφείλονται σε στρογγυλοποιήσεις

Πηγή: Ενοποιημένες οικονομικές καταστάσεις της χρήσης 2006, βάσει Δ.Π.Χ.Π., που συντάχθηκαν από την Τράπεζα και έχουν ελεγχθεί από τον Τακτικό Ορκωτό Ελεγκτή – Λογιστή κ. Νικόλαο Βουνισέα της εταιρείας KPMG Κυριακού Ορκωτοί Ελεγκτές Α.Ε.

<sup>1</sup> Υπολογίζεται ως ο λόγος της χρηματιστηριακής τιμής της μετοχής, προς την καθαρή θέση της Τράπεζας δια τον συνολικό αριθμό των μετοχών της (εσωτερική λογιστική αξία της μετοχής).

<sup>2</sup> Υπολογίζεται ως ο λόγος των κερδών μετά από φόρους της Τράπεζας, προς τον μέσο όρο της καθαρής της θέσης την 31/03/2007 και 31/12/2006.

Τα έσοδα από λειτουργικές δραστηριότητες του Ομίλου της Τράπεζας ανήλθαν το 2006 σε € 158.941 χιλ. έναντι € 140.611 χιλ. την χρήση 2005.

Τα κέρδη μετά από φόρους τη χρήση 2006 ανήλθαν σε € 19.829 χιλ. έναντι € 18.571 χιλ. το 2005.

### Ισολογισμοί

Ποσά σε € '000	31/12/2005	31/12/2006
<b>Ενεργητικό</b>		
Διαθέσιμα και καταθέσεις στην Κεντρική Τράπεζα	130.481	183.318
Απαιτήσεις κατά πιστωτικών ιδρυμάτων	587.872	553.960
Χαρτοφυλάκιο συναλλαγών	18.326	16.417
Παράγωγα χρηματοοικονομικά μέσα-απαιτήσεις	499	937
Δάνεια και προκαταβολές σε πελάτες	2.366.668	2.742.114
Χαρτοφυλάκιο επενδύσεων	137.239	242.119
Συμμετοχές σε συγγενείς επιχειρήσεις	1.533	0
Ασώματες ακινητοποιήσεις	8.345	7.606
Ενσώματες ακινητοποιήσεις	47.178	56.801
Αναβαλλόμενη φορολογική απαίτηση	8.194	7.937
Επενδυτικά ακίνητα	22.129	19.106
Λοιπά στοιχεία ενεργητικού	65.178	59.171
<b>Σύνολο ενεργητικού</b>	<b>3.393.642</b>	<b>3.889.486</b>
<b>Παθητικό</b>		
Υποχρεώσεις προς πιστωτικά ιδρύματα	23.989	330.655
Καταθέσεις πελατών και συναφείς υποχρεώσεις προς πελάτες	2.656.051	2.829.634
Παράγωγα χρηματοοικονομικά μέσα-υποχρεώσεις	2.135	2.331
Εκδοθείσες ομολογίες και λοιπές δανειακές υποχρεώσεις	339.921	331.389
Παροχές προσωπικού	9.496	8.886
Λοιπές προβλέψεις	5.700	0
Τρέχων φόρος	1.113	2.864
Αναβαλλόμενη φορολογική υποχρέωση	917	687
Λοιπές υποχρεώσεις	104.917	111.510
<b>Σύνολο Υποχρεώσεων</b>	<b>3.144.239</b>	<b>3.617.956</b>
Μετοχικό Κεφάλαιο	107.840	109.145
Διαφορά από έκδοση μετοχών υπέρ το άρτιο	138.479	116.827
Λοιπά αποθεματικά	17.833	19.397
Ζημίες εις νέον	(22.036)	15.996
Αναλογία στους μετόχους	242.116	261.365
Δικαιώματα μειοψηφίας	7.287	10.165
<b>Σύνολο καθαρής θέσης</b>	<b>249.403</b>	<b>271.530</b>
<b>Σύνολο υποχρεώσεων και καθαρής θέσης</b>	<b>3.393.642</b>	<b>3.889.486</b>

Σημ: Τυχόν διαφορές στα αθροίσματα οφείλονται σε στρογγυλοποιήσεις

Πηγή: Ενοποιημένες οικονομικές καταστάσεις της χρήσης 2006, βάσει Δ.Π.Χ.Π., που συντάχθηκαν από την Τράπεζα και έχουν ελεγχθεί από τον Τακτικό Ορκωτό Ελεγκτή – Λογιστή κ. Νικόλαο Βουνισέα της εταιρείας KPMG Κυριακού Ορκωτοί Ελεγκτές Α.Ε.

Σημειώνεται ότι, τα οικονομικά στοιχεία που παρουσιάζονται στον παραπάνω πίνακα για την χρήση 2005 διαφέρουν από αυτά που δημοσιεύθηκαν στις Οικονομικές Καταστάσεις της χρήσης 2005 λόγω αναταξινόμησης που έγιναν για λόγους συγκρισιμότητας. Συγκεκριμένα:

Ποσά σε € '000	Όπως δημοσιεύθηκε 31/12/2005	Όπως εμφανίζεται 31/12/2006	Αναταξινόμηση
Τόκοι και εξομοιούμενα έσοδα	167.147	167.981	833
Τόκοι και εξομοιούμενα έξοδα	(72.547)	(72.661)	(114)
Έσοδα προμηθειών	42.796	42.759	(37)
Έξοδα προμηθειών	(7.336)	(8.440)	(1.105)
Κέρδη/(ζημιές) από χρηματοοικονομικές πράξεις	5.727	5.408	(320)
Λοιπά έσοδα εκμεταλλεύσεως	6.545	5.389	(1.155)
Αμοιβές και έξοδα προσωπικού	(63.321)	(62.863)	459
Γενικά λειτουργικά έξοδα	(29.562)	(28.236)	1.325
Τρέχων Φόρος	(8.491)	(8.377)	114
<b>Ενεργητικό</b>			
Δάνεια και προκαταβολές σε πελάτες	2.392.513	2.366.668	(25.845)
Λοιπά στοιχεία ενεργητικού	69.656	95.501	25.845
<b>Παθητικό</b>			
Υποχρεώσεις προς πελάτες	2.700.022	2.656.051	(43.971)
Προβλέψεις για κινδύνους και βάρη	16.730	15.196	(1.534)
Λοιπές Υποχρεώσεις	61.442	106.947	45.505

Πηγή: Ενοποιημένες οικονομικές καταστάσεις της χρήσης 2006, βάσει Δ.Π.Χ.Π., που συντάχθηκαν από την Τράπεζα και έχουν ελεγχθεί από τον Τακτικό Ορκωτό Ελεγκτή – Λογιστή κ. Νικόλαο Βουνισέα της εταιρείας KPMG Κυριακού Ορκωτοί Ελεγκτές Α.Ε.

Οι αναταξινόμησης αφορούν διορθώσεις και μεταφορές κονδυλίων οι οποίες έγιναν σύμφωνα με τις διατάξεις του ΔΛΠ 8, για την σωστότερη απεικόνιση και σύγκριση με βάση την κατάταξη τους όπως εμφανίζονται στις ετήσιες ενοποιημένες οικονομικές καταστάσεις της 31/12/2006.

Το σύνολο του ενεργητικού του Ομίλου της Τράπεζας την 31/12/2006 ανήλθε σε € 3.889.486 χιλ. έναντι € 3.393.642 χιλ. την 31/12/2005.

Οι χορηγήσεις ανήλθαν την 31/12/2006 σε € 2.742 εκ. έναντι € 2.367 εκ. την 31/12/2005.

Οι καταθέσεις ανήλθαν την 31/12/2006 σε € 2.830 εκ. έναντι € 2.656 εκ., περίπου, την 31/12/2005.

Ο δείκτης χορηγήσεις προς καταθέσεις την 31/12/2006 διαμορφώθηκε σε 0,97.

Ο δείκτης χορηγήσεις προς σύνολο ενεργητικού διαμορφώθηκε την 31/12/2006 σε 0,71.

Ο δείκτης της τιμής της μετοχής της Τράπεζας προς την λογιστική της αξία (P/BV<sup>1</sup>) την 31/12/2006 ανήλθε σε 2,67 έναντι 1,51 την 31/12/2005.

Ο δείκτης απόδοσης των Ιδίων Κεφαλαίων (μέσος όρος) (Return On average Equity<sup>2</sup>) διαμορφώθηκε την 31/12/2006 σε 7,13%.

Το σύνολο της καθαρής θέσης του Ομίλου την 31/12/2006 ανήλθε σε € 271.530 χιλ. έναντι € 249.403 χιλ. την 31/12/2005.

<sup>1</sup> Υπολογίζεται ως ο λόγος της χρηματιστηριακής τιμής της μετοχής προς την καθαρή θέση της Τράπεζας δια τον συνολικό αριθμό των μετοχών της (εσωτερική λογιστική αξία της μετοχής).

<sup>2</sup> Υπολογίζεται ως ο λόγος των κερδών μετά από φόρους της Τράπεζας, προς τον μέσο όρο της καθαρής της θέσης την 31/12/2006 και 31/12/2005.

### 3.6 Πληροφορίες για την Τράπεζα

Η Εγνατία Τράπεζα Α.Ε. ιδρύθηκε το 1991 από μια ομάδα καταξιωμένων Ελλήνων επιχειρηματιών. Συγκεκριμένα, η Τράπεζα (Α.Μ.Α.Ε. 6072/06/Β/86/11) με την σημερινή της μορφή προέκυψε από τη συγχώνευση δια απορροφήσεως της πρώην Εγνατία Τράπεζας Α.Ε. (Α.Μ.Α.Ε. 2514/06/Β/91/44) από την Τράπεζα Κεντρικής Ελλάδος Α.Ε. σύμφωνα με την απόφαση Κ2 – 8832/30.07.99 του Υπουργείου Ανάπτυξης και λειτουργεί ως ανώνυμη τραπεζική εταιρεία, σύμφωνα με τις διατάξεις του ν. 2190/20 περί ανωνύμων εταιρειών, τις διατάξεις του ν. 2076/92 περί πιστωτικών ιδρυμάτων και τις διατάξεις των λοιπών συναφών νομοθετημάτων.

Η Τράπεζα Κεντρικής Ελλάδος ιδρύθηκε το 1936 στη Λαμία με την επωνυμία Τράπεζα Κροκομουζέλη. Το 1975 με απόφαση της Γενικής Συνέλευσης των μετόχων της μετονομάστηκε σε Τράπεζα Κεντρικής Ελλάδος Α.Ε. (Φ.Ε.Κ. 1884/24-6-75 ).

Η εταιρική έδρα της Τράπεζας είναι ο Δήμος Θεσσαλονίκης και συγκεκριμένα η οδός Δαναϊδών 4, ενώ η κύρια διοικητική της έδρα είναι στην Ζεφύρου 56, 175 64, Π. Φάληρο.

Η διάρκεια της Τράπεζας σύμφωνα με το άρθρο 4 του καταστατικού της ορίστηκε σε ογδόντα χρόνια από την ίδρυση της Τράπεζας Κεντρικής Ελλάδος, ήτοι μέχρι το 2016, μπορεί όμως η διάρκεια αυτή να παραταθεί με απόφαση της Γενικής Συνέλευσης των μετόχων, για χρονικό διάστημα οριζόμενο κάθε φορά από την ίδια.

Οι μετοχές της Τράπεζας εισήχθησαν προς διαπραγμάτευση στο Χ.Α. το 1999 μετά την εξαγορά της Τράπεζας Κεντρικής Ελλάδος Α.Ε.

Η Τράπεζα καθώς και οι θυγατρικές της προσφέρουν ένα ευρύ φάσμα χρηματοοικονομικών υπηρεσιών παρέχοντας ταυτόχρονα ολοκληρωμένη εξυπηρέτηση σε ιδιώτες αλλήλ και σε επιχειρήσεις.

Ο σκοπός της Τράπεζας, σύμφωνα με το άρθρο 3 του Καταστατικού της είναι:

«1. Η Εταιρεία ενεργεί στην Ελλάδα ή στο εξωτερικό, για λογαριασμό της ή για λογαριασμό άλλων, όλες τις εργασίες που αναγνωρίζονται ή αναθέτονται στις Τράπεζες από το νόμο.

2. Στο σκοπό της Τράπεζας εμπίπτουν ενδεικτικά οι εξής εργασίες:

A)

- i. αποδοχή χρηματικών καταθέσεων κάθε είδους ή άλλων επιστρεπτέων κεφαλαίων (σε δραχμές και ευρώ ή σε συνάλλαγμα), όπως όψεως, ταμειυτηρίου, τρεχούμενων λογαριασμών, προθεσμιακών, ειδικών προθεσμιακών, έντοκων ή άτοκων, σε κοινό λογαριασμό ή με όρους, καταθέσεων δημοσίων οργανισμών, τραπεζών, επενδύσεων χαρτοφυλακίου και αμοιβαίων κεφαλαίων, κ.α.,
- ii. με σκοπό την αύξηση των ιδίων διαθεσίμων σε δραχμές και ευρώ και σε συνάλλαγμα, σύναψη κάθε είδους συμβάσεων δανείων ή άλλων πιστωτικών συμβάσεων και έκδοση ομολογιακών δανείων (κάθε είδους),

B)

- i. χορήγηση δανείων και πιστώσεων κάθε είδους, συμπεριλαμβανομένων και των πράξεων πρακτορείας επιχειρηματικών απαιτήσεων (factoring, forfeiting),

- ii. παροχή εγγυήσεων υπέρ τρίτων,
- iii. διαχείριση κοινοπρακτικών δανείων και συμμετοχή σε αυτά,
- iv. αναδοχή έκδοσης ομολογιών και μετοχών για λογαριασμό τρίτων (underwriting) και συμμετοχή σε αυτά,

Γ)

- i. έκδοση και πληρωμή επιταγών σε δραχμές και ευρώ και σε ξένο νόμισμα,
- ii. έκδοση και πληρωμή εντολών, προς και από το εσωτερικό και το εξωτερικό,
- iii. πράξεις διενέργειας πληρωμών και μεταφοράς κεφαλαίων
- iv. έκδοση και διαχείριση μέσων πληρωμής, πιστωτικών και χρεωστικών καρτών και κάθε είδους καρτών πληρωμής, περιλαμβανομένων των ηλεκτρονικών μέσων πληρωμής,

Δ)

- i. παρακαταθήκη και ευρύτερα διαχείριση κινητής και ακίνητης περιουσίας τρίτων ή και της ίδιας και ειδικότερα:
- ii. φύλλαξη χρηματογράφων ή αντικειμένων παντός είδους ή γενικότερα επενδυτικών τίτλων και μίσθωση θυρίδων θησαυροφυλακίου
- iii. φύλλαξη ή είσπραξη για λογαριασμό τρίτων κάθε είδους αξιογράφων και αξιών γενικά,
- iv. αγοραπωλησία εξωτερικού συναλλάγματος, χρυσών ηλιρών, πολύτιμων μετάλλων και γενικά όλες οι επιτρεπόμενες πράξεις εξωτερικού συναλλάγματος,
- v. αγοραπωλησία χρηματογράφων και γενικά επενδυτικών τίτλων στην χρηματαγορά ή στην κεφαλαιαγορά
- vi. μεσολήθηση στις τραπεζικές αγορές
- vii. αντιπροσώπευση άλλων επιχειρήσεων, που έχουν τους ίδιους ή ανάλογους σκοπούς
- viii. παροχή όλων των επενδυτικών υπηρεσιών που προβλέπονται από το ν.2396/1996, όπως αυτός εκάστοτε θα ισχύει, και εν γένει η λειτουργία της Τράπεζας ως Εταιρείας Παροχής Επενδυτικών Υπηρεσιών (ΕΠΕΥ) κατά την έννοια του νόμου αυτού.

Ε)

- i. παροχή υπηρεσιών συμβούλου σε χρηματοοικονομικά θέματα
- ii. ίδρυση ή συμμετοχή σε επιχειρήσεις οποιαδήποτε μορφής, τραπεζικές ή μη στην Ελλάδα ή στο εξωτερικό, ενδεικτικά ίδρυση ή συμμετοχή σε επιχειρήσεις του χρηματοπιστωτικού τομέα – πιστωτικά ιδρύματα, χρηματοδοτικά ιδρύματα, επιχειρήσεις παροχής επενδυτικών υπηρεσιών, εταιρείες συμμετοχών, εταιρείες διαχείρισης στοιχείων ενεργητικού, εταιρείες διαχείρισης ακινήτων, εταιρείες επιχειρηματικού κινδύνου (Venture capital), ασφαλιστικές εταιρείες, εταιρείες συμβούλων, διοίκησης επιχειρήσεων, εταιρείες υπηρεσιών πληροφορικής, εταιρείες διαχείρισης διατραπεζικών συστημάτων, χρηματιστηριακές - και διαμεσολαβήσεις κάθε είδους στις αγορές χρήματος ή κεφαλαίου
- iii. η δυνατότητα δραστηριοποίησης ως μέλους οργανωμένων χρηματιστηριακών αγορών, κατόπιν παροχής σχετικής άδειας από την Τράπεζα της Ελλάδος.».

### 3.6.1 Σύντομο Ιστορικό

**1991:** Ιδρύεται η Εγνατία Τράπεζα Α.Ε. με έδρα τη Θεσσαλονίκη.

**1992:** Η Εγνατία Τράπεζα Α.Ε. εισέρχεται στην αγορά των αμοιβαίων κεφαλαίων με την ίδρυση της Εγνατία Α.Ε.Δ.Α.Κ., κατέχοντας αρχικά το 49% του μετοχικού της κεφαλαίου. Το ποσοστό που κατέχει η σήμερα η Τράπεζα στην Εγνατία Α.Ε.Δ.Α.Κ. ανέρχεται σε 97,955%.

**1994:** Η Εγνατία Τράπεζα Α.Ε. δραστηριοποιείται στην χρηματιστηριακή αγορά μέσω της εξαγοράς του 67% της Παν. Κονταλέξης Α.Χ.Ε. που ιδρύθηκε το 1991 και μετονομάστηκε σε Εγνατία Α.Χ.Ε. το 1994. Η Εγνατία Α.Χ.Ε. μετατρέπεται το 2001 σε Α.Χ.Ε.Π.Ε.Υ., ενώ το 2004 αλληλάζει την επωνυμία της σε Εγνατία Finance Α.Χ.Ε.Π.Ε.Υ. Την 30/06/2006 τα Διοικητικά Συμβούλια των εταιρειών Εγνατία Finance Α.Χ.Ε.Π.Ε.Υ. και Επενδυτική Τράπεζας Ελλάδος Α.Ε. αποφάσισαν την συγχώνευση με απορρόφηση της πρώτης από την δεύτερη. Η εν λόγω συγχώνευση ολοκληρώθηκε την 22/06/2007.

**1996:** Ιδρύεται η θυγατρική εταιρεία Ασφαλιστικές Εργασίες Ε.Π.Ε. για την κάλυψη των ασφαλιστικών αναγκών των πελατών της Τράπεζας. Το 2001 μεταβιβάστηκε το 40% του μετοχικού κεφαλαίου της θυγατρικής στην Ατλαντική Ένωση Α.Ε.Γ.Α. Το 2005 η εταιρεία μετατρέπεται σε Α.Ε., με τον διακριτικό τίτλο Εγνατία Πρακτορειακή Α.Ε. Το ποσοστό που κατέχει σήμερα η Τράπεζα στην Εγνατία Πρακτορειακή Α.Ε. ανέρχεται σε 60%.

**1997:** Η Εγνατία Τράπεζα προσφέρει τη δυνατότητα τραπεζικών συναλλαγών μέσω διαδικτύου. Σήμερα, η Τράπεζα προσφέρει ένα πλήρες φάσμα υπηρεσιών μέσω Internet – τραπεζικές / χρηματιστηριακές συναλλαγές και αγοραπωλησίες μεριδίων αμοιβαίων κεφαλαίων, αγοραπωλησίες από ηλεκτρονικά καταστήματα, προπληρωμένη κάρτα για αγορές μέσω διαδικτύου, κράτηση θέσης και αγορά εισιτηρίου σε χώρους θεαμάτων – και (από το 2005) μέσω κινητού τηλεφώνου.

**1998:** Η Εγνατία Τράπεζα πλειοδοτεί στον διαγωνισμό της Αγροτικής Τράπεζας Ελλάδος για την εξαγορά της Τράπεζας Κεντρικής Ελλάδος Α.Ε. Το δίκτυο καταστημάτων της Τράπεζας ανέρχεται σε 24 καταστήματα.

**1999:** Την 30/07/1999 με την υπ' αριθμ. Κ2-8832 απόφαση του Υπουργείου Ανάπτυξης εγκρίθηκε η συγχώνευση με απορρόφηση της Εγνατίας Τράπεζας Α.Ε. από την Τράπεζα Κεντρικής Ελλάδος Α.Ε. Η τελευταία ημέρα διαπραγμάτευσης της μετοχής της Τράπεζας Κεντρικής Ελλάδος στο Χ.Α. ήταν η 30/07/1999. Η 26/08/1999 ήταν η πρώτη ημέρα διαπραγμάτευσης της Τράπεζας στο Χ.Α.

Τον Ιούλιο του 1999 ολοκληρώθηκε η μετάβαση του συνόλου σχεδόν των εφαρμογών της Εγνατίας Τράπεζας Α.Ε. και της πρώην Τράπεζας Κεντρικής Ελλάδος από τα Μηχανογραφικά συστήματα Hogan και Pulse αντίστοιχα, στο ολοκληρωμένο πελατοκεντρικό Τραπεζικό σύστημα Globus.

Το 1999 η Τράπεζα συμμετέχει με ποσοστό 14,2% στο μετοχικό κεφάλαιο της Ανώνυμης Εταιρείας Κεφαλαίου Επιχειρηματικών Συμμετοχών «ΙΘΑΚΗ Ε.Κ.Ε.Σ. Α.Ε.».

Το δίκτυο καταστημάτων της Τράπεζας ανέρχεται σε 46 καταστήματα.

**2000:** Ιδρύεται η θυγατρική εταιρεία Εγνατία Leasing Α.Ε. με έδρα την Αθήνα και σκοπό την δραστηριοποίησή της στη χρηματοδοτική μίσθωση κινητού εξοπλισμού και ακινήτων.

Με σκοπό τη δημιουργία εναλλακτικών δικτύων πώλησης και την είσοδό της στην τουριστική αγορά, η Τράπεζα εξαγόρασε το 2000 το 41,92% των Ανταλλακτηρίων Συν/τος Eurocambio Α.Ε. Σταδιακά αυξάνει το ποσοστό συμμετοχής της, το οποίο την 31/12/2006 ανέρχεται σε 90,29%. Η Eurocambio Α.Ε. βρίσκεται σήμερα υπό εκκαθάριση.

Στα πλαίσια της στρατηγικής της Τράπεζας για διείσδυση στην αγορά της Νοτιοανατολικής Ευρώπης, η Τράπεζα εξαγόρασε το 2000 την τράπεζα BNP - DRESDNER (ROMANIA) S.A. η οποία μετονομάστηκε σε Egnatia Bank (Romania) S.A. Το ποσοστό που κατέχει σήμερα η Τράπεζα στην Egnatia Bank (Romania) S.A. ανέρχεται σε 98,98%.

Το δίκτυο καταστημάτων της Τράπεζας ανέρχεται σε 55 καταστήματα.

**2001:** Η Τράπεζα απόκτησε ειδική άμεση συμμετοχή, σε ποσοστό 5% και έμμεση, μέσω της θυγατρικής της Εγνατία Α.Χ.Ε., 32,2%, στη νεοσυσταθείσα στην Κύπρο εταιρεία, Egnatia Financial Services (Cyprus) L.T.D με κύριους σκοπούς την παροχή χρηματοπιστωτικών υπηρεσιών, την διαχείριση επιχειρηματικών κεφαλαίων και την ανάπτυξη και διαχείριση παντός είδους χρηματοοικονομικών και άλλων επενδυτικών προϊόντων.

Το δίκτυο καταστημάτων της Τράπεζας ανέρχεται σε 61 καταστήματα.

**2002:** Τον Νοέμβριο του 2002 η Εγνατία Τράπεζα Α.Ε. προέβη σε έκδοση Μετατρέψιμου Ομολογιακού Δανείου μειωμένης εξασφάλισης (tier II), διαπραγματεύσιμο στο Χ.Α, ύψους € 30 εκ. Το ομολογιακό δάνειο είναι δεκαετές με κυμαινόμενο επιτόκιο βασιζόμενο στο Euribor. Οι ομολογίες είναι ονομαστικές μετατρέψιμες είτε σε κοινές είτε σε προνομιούχες ονομαστικές μετοχές με ονομαστική αξία € 3,20.

Το δίκτυο καταστημάτων της Τράπεζας ανέρχεται σε 61 καταστήματα.

**2003:** Το δίκτυο καταστημάτων της Τράπεζας ανέρχεται σε 63 καταστήματα.

**2004:** Ολοκληρώθηκε η διαδικασία αξιολόγησης για λήψη πιστωτικής διαβάθμισης της Τράπεζας από τους διεθνείς οργανισμούς πιστοληπτικής αξιολόγησης Fitch και Moody's. Σύμφωνα με την αξιολόγηση της Fitch, η Τράπεζα έλαβε BBB- για την μακροπρόθεσμη πιστοληπτική της ικανότητα και F3 για την βραχυπρόθεσμη. Από την Moody's έλαβε Baa3 για την μακροπρόθεσμη και P3 για την βραχυπρόθεσμη πιστοληπτική της ικανότητα.

Το δίκτυο καταστημάτων της Τράπεζας ανέρχεται σε 68 καταστήματα.

**2005:** Το δίκτυο καταστημάτων της Τράπεζας ανέρχεται σε 69 καταστήματα και 9 Τραπεζικά Κέντρα.

**2006:** Μέσα στη χρήση 2006 έλαβαν χώρα δύο σημαντικές αλλαγές στη μετοχική σύνθεση της Τράπεζας. Την 29/3/2006 η Marfin Financial Group Α.Ε. Συμμετοχών απέκτησε τον έλεγχο της Τράπεζας. Ο σχετικός έλεγχος αποκτήθηκε αφενός από εξαγορά του 34,45% των κοινών μετοχών της Τράπεζας και αφετέρου από την κατά πλειοψηφία αντιπροσώπευση της Marfin Financial Group στα διοικητικά όργανα της Τράπεζας. Κατά τη διάρκεια της χρήσης η Marfin Financial Group προχώρησε σε επιπλέον αγορές κοινών μετοχών της Τράπεζας φθάνοντας συνολικά σε ποσοστό 44,94%.

Το Δεκέμβριο 2006, μετά την από 19/09/2006 κατάθεση της Προαιρετικής Δημόσιας Πρότασης της Marfin Popular Bank Public Company Ltd (πρώην Λαϊκή Τράπεζα Κύπρου Δημόσια Εταιρεία Λιμιτέδ) για την απόκτηση έως 100% των κοινών και προνομιούχων μετοχών καθώς και των μετατρέψιμων ομολογιών της Τράπεζας, η Marfin Financial Group προχώρησε στην πλήρη ρευστοποίηση της επένδυσης της στην Τράπεζα. Συγκεκριμένα, την 13/12/2006 πωλήθηκε το 14,08% των μετοχών σε θεσμικούς επενδυτές μέσω ιδιωτικής τοποθέτησης, ενώ την 21/12/2006 το υπόλοιπο 30,86% των μετοχών της Τράπεζας ανταλλάχθηκε με μετοχές της Marfin Popular Bank.

Ως αποτέλεσμα της ως άνω Προαιρετικής Δημόσιας Πρότασης, η Τράπεζα αποτελεί από την 22/12/2006 θυγατρική της Marfin Popular Bank Public Company Ltd, η οποία κατέχει πλέον το 86,21% του μετοχικού κεφαλαίου της Τράπεζας (βλέπε ενότητα 3.22 «Μέτοχοι»).

Συνεπώς, τα αποτελέσματα του Ομίλου Εγνατία Τράπεζας για το διάστημα από 29/03/2006 έως 21/12/2006 συμπεριλαμβάνονται στις ενοποιημένες οικονομικές καταστάσεις της Marfin Financial Group Α.Ε. Συμμετοχών ενώ τα περιουσιακά στοιχεία, οι υποχρεώσεις και η καθαρή θέση του Ομίλου της Εγνατία Τράπεζας, συμπεριλαμβάνονται στις ενοποιημένες οικονομικές καταστάσεις της Marfin Popular Bank Public Company Ltd.



**2007:** Οι από 21/06/2007 Έκτακτη Γενική Συνέλευση και Ιδιαίτερη Γενική Συνέλευση των κατόχων κοινών και προνομιούχων μετοχών της Τράπεζας, αντίστοιχα, αποφάσισαν μεταξύ άλλων:

- α) Τη συγχώνευση δι' απορροφήσεως από την Τράπεζα της Marfin Bank A.T.E. και της Λαϊκής Τράπεζας (Ελλάς) με αύξηση του μετοχικού της κεφαλαίου κατά τα ειδικότερα διαλαμβανόμενα στο Σχέδιο Σύμβασης Συγχώνευσης.
- β) Την κατάργηση των προνομίων και η μετατροπή των προνομιούχων μετοχών χωρίς δικαίωμα ψήφου σε κοινές μετά ψήφου μετοχές.
- γ) Την μεταβολή της επωνυμίας και του διακριτικού τίτλου της Τράπεζας και την αντίστοιχη τροποποίηση του άρθρου 1 του Καταστατικού. Η νέα επωνυμία της Τράπεζας είναι «MARFIN ΕΓΝΑΤΙΑ ΤΡΑΠΕΖΑ ΑΝΩΝΥΜΟΣ ΕΤΑΙΡΕΙΑ» και ο διακριτικός της τίτλος είναι «MARFIN ΕΓΝΑΤΙΑ ΤΡΑΠΕΖΑ» και «MARFIN ΕΓΝΑΤΙΑ BANK».

### 3.6.2 Δραστηριότητα της Τράπεζας

Η Εγνατία Τράπεζα Α.Ε. δραστηριοποιείται σε όλο το φάσμα των τραπεζικών εργασιών, ενώ παράλληλα προσφέρει υπηρεσίες και προϊόντα των εταιρειών του Ομίλου της ικανοποιώντας έτσι τις πλέον εξειδικευμένες ανάγκες των πελατών της. Κατά τη διάρκεια της χρήσεως 2006, πέρα από τους χώρους που παραδοσιακά δραστηριοποιείται, ο Όμιλος της Εγνατίας Τράπεζας έδωσε ιδιαίτερη έμφαση στην ανάπτυξη νέων προϊόντων και στην περαιτέρω ισχυροποίηση του, τόσο στην Ελληνική αγορά όσο και στην αγορά της Ρουμανίας μέσω των θυγατρικών του εταιρειών.

Σήμερα, η Τράπεζα διαθέτει ένα ευέλικτο, πελατοκεντρικό και ολοκληρωμένο μηχανογραφικό σύστημα το οποίο αυξάνει την αποτελεσματικότητα και την ευελιξία της, βελτιώνει τους δείκτες παραγωγικότητας και συντελεί στην αναβάθμιση της ποιότητας εξυπηρέτησης. Επιδιώκοντας τη καινοτομία σχεδιάζει πρωτοποριακά προϊόντα, αναπτύσσει υπηρεσίες μέσω εναλλακτικών δικτύων, κεντροποιεί τις υποστηρικτικές εργασίες, εντατικοποιεί την εκπαίδευση και ανάπτυξη του ανθρώπινου δυναμικού της.

Κύριοι τομείς δραστηριοποίησης της Τράπεζας είναι η εξυπηρέτηση ιδιωτών πελατών, επαγγελματιών και μικρομεσαίων επιχειρήσεων ενώ διευρύνει συστηματικά την παρουσία της στον χώρο της ναυτιλίας, του private banking και της εξυπηρέτησης των μεγάλων επιχειρήσεων.

Στην αγορά της Καταναλωτικής Πίστης η Τράπεζα διαθέτει την εμπειρία και την τεχνογνωσία που της δίνουν τη δυνατότητα, παρά τον έντονο ανταγωνισμό, να διατηρεί σημαντικό μερίδιο αγοράς και να διευρύνει σταθερά τις συνεργασίες της. Η Στεγαστική Πίστη αποτελεί χώρο όπου η Τράπεζα πέτυχε μεγαλύτερη διείσδυση μέσω νέων, καινοτόμων προϊόντων.

Τα εξειδικευμένα σημεία πώλησης (Τραπεζικά Κέντρα - Καταστήματα) σε συνδυασμό με την ανάπτυξη εναλλακτικών δικτύων (e-banking, direct banking, ATMs) δίνουν στην Τράπεζα τη δυνατότητα να προσφέρει προσωποποιημένη, φιλική, ασφαλή και ποιοτική εξυπηρέτηση.

Ο Όμιλος της Τράπεζας δραστηριοποιείται κυρίως στην Ελλάδα και την Ρουμανία. Το τραπεζικό δίκτυο της Τράπεζας στην Ελλάδα αποτελείται από 79 καταστήματα και 9 τραπεζικά κέντρα. Τα έσοδα από δραστηριότητες στην Ελλάδα αποτελούν το 89% των συνολικών εσόδων, ενώ το ενεργητικό της Τράπεζας αποτελεί το 93% του ενεργητικού του Ομίλου.

### 3.6.2.1 Κατανομή Εσόδων

#### Γεωγραφική κατανομή μικτών εσόδων

Τα λειτουργικά έσοδα του Ομίλου από δραστηριότητες στην Ελλάδα αποτέλεσαν το 2006 το 89% των συνολικών εσόδων έναντι 97% το 2005 λόγω της ωρίμανσης των δραστηριοτήτων των θυγατρικών εταιρειών στην Ρουμανία, Egnatia Bank (Romania) και Egnatia Leasing Romania.

#### Ανάλυση μικτών εσόδων ανά γεωγραφική περιοχή

(ποσά σε € '000)	2005	% επί συνόλου	2006	% επί συνόλου	01/01-31/03/2007	% επί συνόλου
Ελλάδα	136.146	96,8%	151.405	95,3%	41.709	93,5%
Εξωτερικό	4.464	3,2%	7.537	4,7%	2.922	6,5%
<b>Σύνολο</b>	<b>140.611</b>	<b>100,0%</b>	<b>158.942</b>	<b>100,0%</b>	<b>44.631</b>	<b>100,0%</b>

Πηγή: Επεξεργασία στοιχείων από Τράπεζα μη ελεγχμένων από Ορκωτό Ελεγκτή – Λογιστή

#### Ανάλυση καθαρών λειτουργικών εσόδων ανά τομέα δραστηριότητας

Τα καθαρά λειτουργικά έσοδα του Ομίλου περιλαμβάνουν καθαρά έσοδα από τόκους, προμήθειες, έσοδα από μερίσματα, κέρδη από χρηματοοικονομικές πράξεις και λοιπά έσοδα εκμετάλλευσης και αναλύονται ανά τομέα δραστηριότητας για τις χρήσεις 2005 – 2006 και την περίοδο 01/01-31/03/2007 ως ακολούθως:

#### Ανάλυση Καθαρών Λειτουργικών Εσόδων Ομίλου ανά τομέα δραστηριότητας

(ποσά σε € '000)	2005	% επί συνόλου	2006	% επί συνόλου	01/01-31/03/2007	% επί συνόλου
Επενδυτική Τραπεζική και μεγάλες επιχειρήσεις	12.888	9,17%	21.206	13,34%	7.782	17,44%
Λιανική Τραπεζική	98.833	70,29%	103.171	64,91%	27.437	61,48%
Διαχείριση περιουσίας	13.504	9,60%	19.418	12,22%	4.284	9,60%
Διαχείριση διαθεσίμων και αγορές	14.120	10,04%	14.025	8,82%	5.112	11,45%
Συμμετοχές και επενδύσεις	1.266	0,90%	1.122	0,71%	16	0,04%
<b>Σύνολο</b>	<b>140.611</b>	<b>100,00%</b>	<b>158.942</b>	<b>100,00%</b>	<b>44.631</b>	<b>100,00%</b>

Πηγή: Δημοσιευμένες ενοποιημένες οικονομικές καταστάσεις της Τράπεζας για την χρήση 2006 και την περίοδο 01/01-31/03/2007.

Η αύξηση των λειτουργικών εσόδων του Ομίλου το 2006 οφείλεται στη θετική πορεία των εργασιών του στους κύριους τομείς που δραστηριοποιείται ωθούμενη κυρίως από την ωρίμανση των δραστηριοτήτων των 2 θυγατρικών στην Ρουμανία. Οι τομείς της λιανικής τραπεζικής και τραπεζικής μεγάλων επιχειρήσεων συνεισέφεραν πάνω από το 75% των κερδών προ φόρων του Ομίλου.

### 3.6.2.2 Περιγραφή τομέων δραστηριότητας

#### Α) Λιανική Τραπεζική

Η Λιανική Τραπεζική αποτελεί έναν από τους βασικότερους τομείς δραστηριοποίησης της Τράπεζας. Με πρωτοποριακό σχεδιασμό νέων προϊόντων και με διαρκή βελτίωση των υφιστάμενων, καλύπτει όλες τις ανάγκες των νοικοκυριών, των μικρομεσαίων επιχειρήσεων και των επαγγελματιών σε καταθετικά, επενδυτικά, τραπεζοασφαλιστικά προϊόντα, καταναλωτικά, στεγαστικά και επιχειρηματικά δάνεια.

Μέσω του δικτύου των καταστημάτων της και των εναλλακτικών δικτύων προώθησης των προϊόντων της, η Τράπεζα επιδιώκει τη δημιουργία προστιθέμενης αξίας για τον πελάτη, προσφέροντας προϊόντα και υπηρεσίες ικανές να καλύψουν τις ολοένα αυξανόμενες προσδοκίες και ανάγκες του, αναβαθμίζοντας συστηματικά την ποιότητα εξυπηρέτησης, με στόχο την ανάπτυξη μακροχρόνιων, σταθερών σχέσεων συνεργασίας.

Στρατηγικοί στόχοι της Τράπεζας για το 2007 αποτελούν η διατήρηση των υψηλών μεριδίων που κατέχει σε συγκεκριμένους τομείς, όπως είναι η χρηματοδότηση αγοράς αυτοκινήτου, η διείσδυση σε αγορές με υψηλούς ρυθμούς ανάπτυξης, η διαρκής βελτίωση της αποτελεσματικότητάς της και η σταθερή άνοδος των μεγεθών της. Σταθερός άξονας της στρατηγικής της, αποτελεί η διαρκής βελτίωση της ποιότητας εξυπηρέτησης και του δείκτη ικανοποίησης των πελατών, αλλά και της ποιότητας του χαρτοφυλακίου της.

#### Καταναλωτική Πίστη

Η Διεύθυνση Καταναλωτικής Πίστης αποτελεί ένα από τα δυναμικότερα και πιο αποδοτικά τμήματα της Τράπεζας. Επενδύοντας σε σύγχρονα συστήματα και νέες τεχνολογίες, παράλληλα με την άρτια στελέχωση και τη συστηματική εκπαίδευση του ανθρώπινου δυναμικού παρέχει ολοκληρωμένη και ποιοτική εξυπηρέτηση.

Στους ιδιώτες πελάτες της Τράπεζας προσφέρεται πλήρης δέσμη σύγχρονων και ευέλικτων προϊόντων που συμβάλλουν στη βελτίωση του τρόπου ζωής, μέσα από την εξασφάλιση της απαιτούμενης ρευστότητας. Αναλυτικότερα, τα προϊόντα Καταναλωτικής Πίστης που προσφέρονται από την Τράπεζα είναι τα ακόλουθα:

- Δάνεια μεταφοράς υπολοίπων καταναλωτικών πιστώσεων,
- Προσωπικά δάνεια,
- Δάνεια αυτοκινήτου και ειδών διάρκειας μέσω του δικτύου των Καταστημάτων της Τράπεζας.

Επιπλέον, μέσω συνεργαζόμενων επιχειρήσεων, προσφέρει:

- Ειδικά χρηματοδοτικά προγράμματα αγοράς Αυτοκινήτου (άνω των 1.000 συνεργαζόμενοι με την Τράπεζα έμποροι αυτοκινήτου),
- Δάνεια αγοράς ειδών διάρκειας και υπηρεσιών (π.χ. έπιπλα, σκάφη αναψυχής κ.λπ.).

Η προώθηση των προϊόντων γίνεται μέσω του δικτύου της Τράπεζας (καταστήματα, τραπεζικά κέντρα), της εξειδικευμένης Διεύθυνσης Πωλήσεων, του δικτύου των συνεργαζόμενων με την Τράπεζα επιχειρήσεων (έμποροι αυτοκινήτων, ειδών διάρκειας κ.λπ.) και του δικτύου πωλήσεων της θυγατρικής εταιρείας Egnatia Consumer Services.

Όχημα για την επέκταση της Καταναλωτικής Πίστης, αποτελεί η ταχεία διείσδυση στον τομέα των Προσωπικών Δανείων ο οποίος δεν είχε αναπτυχθεί ιδιαίτερα κατά τα τελευταία έτη. Ωστόσο, σύμφωνα με την Διεύθυνση

Καταναλωτικής Πίστης, η Τράπεζα αύξησε το μερίδιο της στον εν λόγω τομέα κατά περίπου 1,20% το τελευταίο έτος. Το γεγονός αυτό ήρθε σαν αποτέλεσμα των αυξημένων εκταμιεύσεων, οι οποίες το 1ο τρίμηνο του 2007 τετραπλασιάστηκαν, σε σχέση με το αντίστοιχο τρίμηνο του 2006. Κατά την ίδια περίοδο, τα χρεωστικά υπόλοιπα του χαρτοφυλακίου αυξήθηκαν κατά 225%.

Σημαντικό στοιχείο αποτελεί επίσης η εμπειρία και τεχνογνωσία της Τράπεζας στα δάνεια αυτοκινήτου, δεδομένου ότι επί σειρά ετών ασχολείται συστηματικά με το συγκεκριμένο τομέα και έχει κατακτήσει σημαντικότερο μερίδιο της αγοράς. Λόγω του εντεινόμενου ανταγωνισμού στο συγκεκριμένο τομέα, η Τράπεζα στοχεύει κυρίως στη διατήρηση και ανάπτυξη κερδοφόρων συνεργασιών, με το μερίδιο αγοράς, βεβαίως, να παραμένει σε σημαντικά επίπεδα, άνω του 10%.

Η αγορά των προσωπικών δανείων αλλιά και των δανείων αυτοκινήτου, αποτελεί για την Εγνατία Τράπεζα όχι μόνο μια μεγάλη πηγή εσόδων αλλιά ταυτόχρονα και μεγάλη δεξαμενή ανεύρεσης πελατών. Ενδεικτικά, σημειώνεται ότι κατά το α' εξάμηνο του 2007, μέσω σταυροειδών πωλήσεων προωθήθηκαν άνω των 5.000 προσωπικών δανείων.

Η Εγνατία Τράπεζα προκειμένου να ανταποκριθεί στο μέγιστο βαθμό στις αυξημένες πελατειακές της ανάγκες για το 2007 προχωρεί στη δημιουργία νέων προϊόντων και υπηρεσιών, οι οποίες θα προσδώσουν αυξημένη αξία στις εμπορικές της συνεργασίες, τόσο στα προσωπικά δάνεια, όσο και στην αγορά αυτοκινήτου.

Στόχος για το 2007 είναι κάθε πελάτης της Τράπεζας να απολαμβάνει προσωπική εξυπηρέτηση, ξεκινώντας από την διάγνωση και αξιολόγηση των αναγκών του, ώστε με συνεχή συμβουλευτική υποστήριξη και πληροφόρηση, καθένας ανάλογα με τις ανάγκες του, να επιλέγει το προϊόν που του χρειάζεται. Επιπλέον, η Τράπεζα μέσω της υλοποίησης συγκεκριμένου σχεδίου ενεργειών, στοχεύει στην αύξηση της αναγνωρισιμότητας των προϊόντων Καταναλωτικής Πίστης, στην περαιτέρω βελτίωση της αποτελεσματικότητας, της οργανωτικής δομής και στη διεύρυνση των μεριδίων αγοράς και των απόλυτων μεγεθών. Με στόχο την ανάπτυξη μακροχρόνιων σχέσεων συνεργασίας που στηρίζονται στην αμοιβαία εμπιστοσύνη και στη διαφάνεια, επιδιώκεται η εξασφάλιση προστιθέμενης αξίας τόσο για τον ιδιώτη πελάτη όσο και για τον εξωτερικό συνεργάτη.

#### **Πιστωτικές Κάρτες**

Μέσω της Διεύθυνσης Καρτών, η οποία έχει την ευθύνη του σχεδιασμού, της προώθησης και της διαχείρισης των πιστωτικών και χρεωστικών καρτών VISA, η Τράπεζα διαθέτει ένα ευρύ φάσμα προϊόντων που καλύπτουν τις ανάγκες τόσο των καταναλωτών όσο και των επιχειρήσεων που συνεργάζονται με την Τράπεζα.

Ειδικότερα, όσον αφορά στους καταναλωτές, εκτός των αμιγώς τραπεζικών πιστωτικών καρτών (Via Card VISA Classic / Gold / Electron), η Τράπεζα διαχειρίζεται και μία σειρά co-branded καρτών τις οποίες έχει εκδώσει σε συνεργασία με ασφαλιστικές εταιρείες (International Life, InterSalonica), εταιρείες ηλεκτρονικών ειδών (e-shop) και αθλητικές ομάδες (ΑΕΛ). Μέσω των co-branded καρτών, η Τράπεζα επιτυγχάνει αποτελεσματικότερη πρόσβαση σε νέα πελατολόγια διευρύνοντας την πελατειακή της βάση.

Επιπλέον, όσον αφορά στις επιχειρήσεις, η Τράπεζα διαθέτει κάρτες διευκόλυνσης (Via Card Visa Business), δίνοντάς τους τη δυνατότητα να έχουν καλύτερο έλεγχο των εξόδων τους και παράλληλα να εκμεταλλεύονται πρόνομια όπως η άτοκη περίοδος και οι ασφαλιστικές καλύψεις.

Στόχος της Τράπεζας για το 2007, καθώς και για τα επόμενα χρόνια, είναι η περαιτέρω αύξηση του χαρτοφυλακίου των καρτών τόσο σε αριθμό, όσο και σε υπόλοιπα. Προκειμένου να επιτευχθεί ο στόχος αυτός, η Τράπεζα θα επικεντρώσει τις προσπάθειές της στα εξής:

- Περαιτέρω αξιοποίηση του υφιστάμενου πελατολογίου της Τράπεζας, καθώς η αξιοποίηση της βάσης αυτής εξακολουθεί να παρουσιάζει σημαντικά περιθώρια.
- Εντατικοποίηση της προσπάθειας πωλήσεων του δικτύου καταστημάτων της Τράπεζας, αλλήλ και των εσωτερικών καναλιών διανομής των προϊόντων της (Telemarketing και Phone Banking).
- Περαιτέρω επέκταση των εξωτερικών καναλιών πώλησης, όπως εταιρειών Telemarketing, εταιρειών Direct Sales, καθώς και εταιρειών που χρησιμοποιούν την κάρτα ως μέσο χρηματοδότησης των πελατών τους.
- Δημιουργία νέων συνεργασιών co-branded καρτών για διείσδυση σε νέα πελατολόγια.
- Εισαγωγή νέου συστήματος αιτήσεων με στόχο την αυτοματοποίηση της διαδικασίας, ώστε να μπορεί να υποστηρίξει μεγαλύτερους εισερχόμενους όγκους.
- Επέκταση της γκάμας των προϊόντων, ώστε να καλυφθούν οι ανάγκες διαφορετικών ομάδων πελατών.
- Έκδοση και διάθεση καρτών αλλήλ και υπηρεσιών καρτών στην αγορά της Ρουμανίας μέσω της θυγατρικής Egnatia Bank Romania S.A.
- Περαιτέρω βελτίωση των χαρακτηριστικών των προϊόντων, ώστε να αποκτήσουν ακόμα μεγαλύτερη αξία για τον πελάτη και να διαφοροποιηθούν από τον ανταγωνισμό.
- Εισαγωγή προγράμματος ανταπόδοσης ανάλογα με τη χρήση των καρτών, με σκοπό αφενός την αύξηση της χρήσης τους, αφετέρου τη διατήρησή τους.
- Συστηματοποίηση της έντυπης επικοινωνίας με τους πελάτες της Τράπεζας, μέσω των μηνιαίων λογαριασμών.
- Συστηματική επικοινωνία με ανενεργούς πελάτες με παροχή ειδικών κινήτρων χρήσης, προκειμένου να ενεργοποιήσουν τις κάρτες τους.

Πέραν των παραπάνω, η Τράπεζα διατηρεί μια συντηρητική στάση όσον αφορά στην επέκταση των συνεργασιών αποδοχής καρτών μέσω τερματικών POS της, προχωρώντας με επιλεκτική διάθεση των τερματικών της, καθώς πρόκειται για χώρο με ιδιαίτερα συμπιεσμένα περιθώρια κέρδους.

Ταυτόχρονα, προκειμένου να καταστεί αποδοτικότερος ο συγκεκριμένος χώρος, αναμένεται εντός του 2007 να τεθεί σε εφαρμογή πρόγραμμα άμεσης και καθημερινής προεξόφλησης των συναλλαγών που πραγματοποιούνται σε επιχειρήσεις που διαθέτουν POS της Τράπεζας.

#### Στεγαστική Πίστη

Η Εγνατία Τράπεζα από το τέλος του 2006 έθεσε τις βάσεις για να προχωρήσει σε μια δυναμική τοποθέτηση στη αγορά Στεγαστικών Δανείων. Δημιούργησε νέα προϊόντα, ευέλικτες διαδικασίες και στρατηγικές συνεργασίες, με σκοπό την περαιτέρω διείσδυση της σε αυτήν την αγορά.

Η προώθηση των προϊόντων, διενεργείται, τόσο μέσω του δικτύου καταστημάτων της Τράπεζας, όσο και μέσω εξωτερικών συνεργασιών, οι οποίες δραστηριοποιούνται στην αγορά ακινήτων (μεσίτες, κατασκευαστές κ.λ.π.). Για το σκοπό αυτό έχει δημιουργήσει τη Διεύθυνση Πωλήσεων Στεγαστικής Πίστης, η οποία στόχο έχει την ανάπτυξη και την ενδυνάμωση των σχέσεων με εξωτερικούς συνεργάτες.

Ήδη από το 2006, ξεκίνησε η συνεργασία μας με τον Οργανισμό Εργατικής Κατοικίας για χρηματοδότηση των δικαιούχων του, προσφέροντας σε αυτούς τα προνόμια του βασικού πακέτου της Τράπεζας, με χαμηλά επιδοτούμενα επιτόκια. Στόχος για το 2007, είναι η περαιτέρω ανάπτυξη της συνεργασίας με τον Οργανισμό, προσδίδοντας στην αύξηση του εξυπηρετούμενου αριθμού δικαιούχων.

Στα πλαίσια της συνεχούς προσπάθειας εξεύρεσης προϊόντων, τα οποία προσδίδουν προστιθέμενη αξία στον πελάτη, τον Νοέμβριο του 2006, δημιουργήθηκε μια νέα σειρά στεγαστικών προϊόντων με την επωνυμία «Marfin Στεγαστικό». Τα προϊόντα της σειράς, προσέφεραν αξιόπιστες λύσεις, παρέχοντας τη δυνατότητα επιλογής μεταξύ κυμαινόμενου και σταθερού επιτοκίου, καθώς και επιπρόσθετα πολυπληθή οφέλη. Τα εν λόγω προϊόντα, προωθήθηκαν με έντονη διαφημιστική προβολή, γεγονός που εκ του αποτελέσματος, κατέστησε την Τράπεζα ως ένα σημαντικό «παίκτη», στην ιδιαίτερα ανταγωνιστική αγορά της στεγαστικής πίστης.

Αποτέλεσμα όλων αυτών των ενεργειών, ήταν η ταχεία ανάπτυξη της Τράπεζας στη Στεγαστική Πίστη. Συγκεκριμένα, σύμφωνα με την Διεύθυνση της Στεγαστικής Πίστης, το μερίδιο της Τράπεζας το 1ο τρίμηνο του 2007 ανήλθε σε ποσοστό άνω του 14%. Επιπλέον, οι νέες εκταμιεύσεις δεκαπλάσιάστηκαν, ενώ αντίστοιχα τα υπόλοιπα του χαρτοφυλακίου αυξήθηκαν κατά 150%.

Κατά το τρέχον έτος, προωθήθηκε το προϊόν «Marfin Στέγη», το οποίο δημιουργήθηκε με γνώμονα την ακόμη πιο ολοκληρωμένη κάλυψη των αναγκών του ιδιώτη πελάτη. Το εν λόγω προϊόν, παρέχει τη μέγιστη δυνατή ευελιξία, προκειμένου να ανταποκρίνεται, τόσο στις παρούσες, όσο και στις μελλοντικές ανάγκες του σύγχρονου νοικοκυριού.

Επιπροσθέτως, θα πρέπει να σημειωθεί ότι, για όλα τα στεγαστικά προϊόντα, σε συνεργασία με την Λαϊκή Ασφαλιστική, προσφέρεται ασφαλιστική κάλυψη έναντι ιδιαίτερα χαμηλού ασφαλιστρου, τόσο για την ασφάλιση του ακινήτου έναντι πυρκαγιάς και σεισμού, όσο και του ίδιου του δανειολήπτη ή του εγγυητή, για την ομαλή αποπληρωμή του δανείου. Επίσης μια ακόμη παροχή προς τους πελάτες των στεγαστικών δανείων, είναι η έκδοση προεγκεκριμένης πιστωτικής κάρτας Viacard Visa Gold με δωρεάν συνδρομή για πάντα και ελάχιστο πιστωτικό όριο € 3.000.

Παράλληλα με τις οργανωτικές αλλαγές, η Τράπεζα μερίμνησε για τα ακόλουθα:

- Τη στελέχωση της αρμόδιας Διεύθυνσης με έμπειρο δυναμικό.
- Τη βελτίωση των διαδικασιών, με αποτέλεσμα την ταχύτερη και πιο αποτελεσματική διεκπεραίωση των αιτημάτων.
- Την εκπαίδευση του Δικτύου των Καταστημάτων σε θέματα εξυπηρέτησης και συμβουλευτικής πώλησης.
- Τη δημιουργία ευέλικτων διαδικασιών για τη προσέγγιση εξωτερικών συνεργατών και την ταχεία ανάπτυξη της Τράπεζας στη συγκεκριμένη αγορά.
- Την ανάπτυξη νέων προϊόντων.

#### **Αμοιβαία Κεφάλαια**

Η Τράπεζα επιδιώκοντας την κάλυψη των επενδυτικών αναγκών των πελατών-συνεργατών της στις συνεχώς μεταβαλλόμενες οικονομικές συνθήκες των αγορών, έχει συστήσει ειδική μονάδα με αντικείμενο την προώθηση εξειδικευμένων, σε αγορές και προϊόντα, Αμοιβαίων Κεφαλαίων. Η μονάδα αυτή έχει αναλάβει την ανάλυση και υποστήριξη των πωλήσεων Αμοιβαίων Κεφαλαίων καθώς και το συντονισμό των συνεργασιών με τις εταιρείες Εγνατία Α.Ε.Δ.Α.Κ., INVECO και Franklin Templeton Investment Funds.

Η INVESCO είναι θυγατρική της AMVESCAP, ανεξάρτητη εταιρεία διαχείρισης αμοιβαίων κεφαλαίων. Με την INVESCO η Τράπεζα έχει αναπτύξει από το 2004 μια επιτυχημένη και προσοδοφόρα συνεργασία προκειμένου να εμπλουτίσει την προϊοντική της φαρέτρα με στόχο την αποτελεσματικότερη εξυπηρέτηση των επενδυτικών αναγκών των πελατών της. Για τον ίδιο σκοπό, η Τράπεζα από τον Δεκέμβριο του 2006 ξεκίνησε τη συνεργασία της και με την Franklin Templeton Investment Funds που είναι επίσης μία ανεξάρτητη εταιρεία διαχείρισης αμοιβαίων κεφαλαίων.

Οι πελάτες της Τράπεζας, ανάλογα με το επενδυτικό τους προφίλ και τις ανάγκες τους, μπορούν μέσα από το δίκτυο της Τράπεζας, την μονάδα Private Banking και το Egnatia e-banking, να επιλέξουν από μια πλούσια δέσμη επενδυτικών προϊόντων.

Για το 2007 η Τράπεζα στοχεύει στον διπλασιασμό των εισπραττόμενων προμηθειών που προέρχονται από πώληση μεριδίων Αμοιβαίων Κεφαλαίων και στην αύξηση των πωλήσεων των υφιστάμενων προϊόντων από το δίκτυο των Καταστημάτων της. Για να επιτευχθεί ο στόχος, έχει προγραμματιστεί συστηματική εκπαίδευση των Συμβούλων στα καταστήματα, ενώ θα δοθεί ιδιαίτερη έμφαση στην ανάπτυξη εναλλακτικών σημείων πώλησης και νέων καναλιών διανομής μέσω των θυγατρικών εταιρειών της Τράπεζας και των συνεργατών της.

#### **Επενδυτικά & Τραπεζοασφαλιστικά Προϊόντα**

Στα πλαίσια του ευρύτερου ανασχεδιασμού των μονάδων επιχειρηματικής δραστηριότητας του Ομίλου, δημιουργήθηκε η Διεύθυνση Πωλήσεων Ασφαλιστικών Προϊόντων, με αντικείμενο την αποτελεσματικότερη διαχείριση της προώθησης ασφαλιστικών προϊόντων και υπηρεσιών στην πελατειακή βάση της Τράπεζας, μέσω των υφιστάμενων καναλιών διανομής.

Με βάση τα παραπάνω, συνεχίστηκε με ιδιαίτερη επιτυχία η προώθηση των ασφαλιστικών προϊόντων:

- Κάλυψης ατυχημάτων για ιδιώτες πελάτες (Egnatia Care)
- Επενδυτικά-αποταμιευτικά προγράμματα συγκέντρωσης κεφαλαίου Egnatia Pension και Egnatia Junior
- Ασφάλισης δανειοληπτών Στεγαστικής Πίστεως
- Ασφάλισης δανειοληπτών Μικρών Επιχειρήσεων και Επαγγελματιών
- Ασφάλισης ενυπόθηκων κτιρίων

Το Φεβρουάριο του 2007 προωθήθηκε για πρώτη φορά από τον Όμιλο, με πολύ θετικά αποτελέσματα, σύνθετο δεκαετούς διάρκειας, ασφαλιστικό - επενδυτικό προϊόν νέας γενιάς, εφ' άπαξ καταβολής ασφαλίστρου (MARFIN ΕΦΑΠΑΞ) που σε συνδυασμό με την εφαρμογή ειδικής πολιτικής κινήτρων, εγκαινίασε τη νέα πολιτική διάθεσης σειράς ανάλογων προϊόντων.

Παράλληλα με τα παραπάνω συνεχίστηκε η διάθεση των ασφαλιστικών προϊόντων περιουσίας για την κάλυψη κάθε πιθανής ανάγκης των πελατών του Ομίλου.

Στους άμεσους στόχους της Διεύθυνσης είναι η κατά τον καλύτερο δυνατό τρόπο, υποβοήθηση των καναλιών διανομής και ιδιαίτερα του Δικτύου Καταστημάτων, μέσω της δημιουργίας ομάδας περιφερειακών ασφαλιστικών συμβούλων, ειδικά εκπαιδευμένων και αποκλειστικά προσανατολισμένων στη διενέργεια πωλήσεων ασφαλιστικών προϊόντων.

### Private Banking

Το Private Banking της Τράπεζας προσφέρει ολοκληρωμένες λύσεις διαχείρισης περιουσιακών στοιχείων σε ιδιώτες επενδυτές με περιουσιακά στοιχεία προς επένδυση άνω των € 300.000.

Η θεμελιώδης αρχή που εφαρμόζεται σε κάθε πτυχή της επικοινωνίας του πελάτη με την Τράπεζα είναι η δημιουργία επενδυτικών χαρτοφυλακίων τα οποία συμβάλλουν στην μείωση της αβεβαιότητας. Αυτό, με τη σειρά του, καθιστά απαραίτητη τη σε βάθος γνώση των συγκεκριμένων αναγκών και επιδιώξεων του κάθε επενδυτή, η οποία αποκτάται μέσω της λεπτομερούς και συνεχούς ανάλυσης του προφίλ του.

Ενεργώντας ως έμπιστοι σύμβουλοι, οι private bankers που αναλαμβάνουν κάθε τέτοια σχέση προσπαθούν εκ των προτέρων να βελτιστοποιήσουν τη σχέση κινδύνου-απόδοσης για κάθε έναν πελάτη ξεχωριστά, ενώ ταυτόχρονα παρέχουν εξατομικευμένη φροντίδα η οποία εγγυάται την ασφάλεια, την εμπιστευτικότητα και την άμεση απόκριση στις ανάγκες που ανακύπτουν.

Η Τράπεζα έχει υιοθετήσει μια πλατφόρμα προϊόντων ανοιχτής αρχιτεκτονικής, πράγμα που επιτρέπει την επιλογή προϊόντων που θα έχουν την υψηλότερη δυνατή απόδοση και θα ταιριάζουν καλύτερα σε κάθε ατομικό χαρτοφυλάκιο, μέσα από μια ευρεία γκάμα επενδυτικών λύσεων. Σε συνδυασμό με τον διεθνή καταμερισμό στη διάρθρωση του χαρτοφυλακίου, αυτό διασφαλίζει την αριστοποίηση των δυνατοτήτων απόδοσης, ενώ παράλληλα ελαχιστοποιεί τον σχετικό επενδυτικό κίνδυνο.

Με κύριο στόχο την διατήρηση του κεφαλαίου όλων των διαχειριζόμενων χαρτοφυλακίων, μια αφοσιωμένη ομάδα ειδικών παρέχει στους πελάτες τα εξής:

- επενδυτικές στρατηγικές,
- λεπτομερή οικονομική έρευνα και έρευνα αγοράς για όλες τις κατηγορίες επενδύσεων,
- διάρθρωση χαρτοφυλακίου,
- εξατομικευμένες επενδυτικές προτάσεις,
- παρακολούθηση του πλαισίου και της απόδοσης του χαρτοφυλακίου,
- πλήρη γκάμα τραπεζικών προϊόντων και υπηρεσιών,
- συμβουλές για την δημιουργία Προσωπικών Εταιρειών Επενδύσεων & Οχημάτων Ειδικού Σκοπού,
- συμβουλευτική διαχείριση χαρτοφυλακίου,
- ποιοτικές εγχώριες και διεθνείς χρηματιστηριακές υπηρεσίες,
- χορηγήσεις συγκεκριμένου σκοπού & μόχλευση επενδύσεων,
- στεγαστικά δάνεια & χρηματοδοτήσεις ακινήτων,
- εναλλακτικές επενδυτικές συμβουλές,
- πρόσβαση σε ευκαιρίες στον τομέα του private equity,
- εκτίμηση ακίνητης περιουσίας.

Στην Marfin Egnatia, ανάλογα με τον βαθμό κινδύνου που επιθυμεί να αναλάβει κάθε πελάτης έχουμε ορίσει πέντε επενδυτικά προφίλ, τα οποία είναι, ξεκινώντας από το πιο συντηρητικό, τα εξής: αμυντικό, συντηρητικό, ισορροπημένο, αναπτυξιακό και υπεραξίας. Η πολυπλοκότητα των προϊόντων που συνθέτουν τα χαρτοφυλάκια αυτά ποικίλει από προθεσμιακές καταθέσεις με ελκυστικά επιτόκια μέχρι αμοιβαία κεφάλαια Ελληνικών και διεθνών τοποθετήσεων, καθώς και σύνθετα δομημένα προϊόντα εγγυημένου κεφαλαίου που απαιτούν χρήση συνδυασμού στρατηγικών παραγώγων.



Οι υπηρεσίες Private Banking της νέας Τράπεζας προσφέρονται σε τέσσερις ειδικευμένες μονάδες στο Μαρούσι, στο κέντρο της Αθήνας, στον Πειραιά και στη Θεσσαλονίκη.

#### **Μικρές Επιχειρήσεις & Επαγγελματίες**

Η δραστηριοποίηση της Τράπεζας στο χώρο της χρηματοδότησης της Μικρής Επιχείρησης και του Επαγγελματία, διενεργείται μέσω της Μονάδας Μικρών Επιχειρήσεων & Επαγγελματιών, με κύριο αντικείμενο την παραγωγή και προώθηση σχετικών προϊόντων και διαδικασιών καθώς επίσης και τη γενικότερη υποστήριξη του Δικτύου των Καταστημάτων. Επιπλέον, φροντίζοντας για την αποτελεσματικότερη διαχείριση σχέσεων που εντάσσονται στα πλαίσια του Γ' Κοινοτικού Πλαισίου Στήριξης, η Τράπεζα προχώρησε σε σύσταση Μονάδας Διαχείρισης Σχέσεων Γ' ΚΠΣ. Σημαντικό βάρος δόθηκε επίσης στη στελέχωση, εκπαίδευση και ανάπτυξη των εξειδικευμένων Συμβούλων, στον εμπλουτισμό της γκάμας των εξειδικευμένων δανειακών προϊόντων αλλά και στη βελτίωση των υφιστάμενων, αξιοποιώντας παράλληλα συστήματα μέτρησης πιστωτικών κινδύνων διεθνώς αναγνωρισμένων.

Με στόχο την καθιέρωσή της στο χώρο της χρηματοδότησης της Μικρής Επιχείρησης και του Επαγγελματία, η Εγνατία Τράπεζα, μεριμνά συνεχώς για το συνδυασμό των δύο βασικότερων πτυχών της αποτελεσματικής εξυπηρέτησης του επιχειρηματία, που είναι η ανταγωνιστική τιμολόγηση αλλά και η ταχύτατη εξυπηρέτηση του, τόσο στο στάδιο της έγκρισης του αιτήματός του, όσο και στο στάδιο της εκταμίευσης.

Κατόπιν συστηματικής μελέτης της αγοράς, η Τράπεζα φρόντισε για τα παρακάτω:

- Εμπλουτισμό της γκάμας των δανειακών προϊόντων της με το προϊόν «Ανοιχτή Στήριξη», προϊόν ευέλικτο που έχει ως στόχο την ταχύτατη εξυπηρέτηση των αναγκών του πελάτη
- Βελτίωση της σειράς προϊόντων «Στήριξη» της επιχείρησης.
- Διαχείριση των εγκεκριμένων επενδυτικών προτάσεων της Β' & Γ' Προκήρυξης του Γ' ΚΠΣ, επιτυγχάνοντας σημαντικό μερίδιο της τραπεζικής αγοράς, αναφορικά με τις καταβληθείσες προτάσεις.

Στόχος του νέου έτους είναι η δυναμική επέκταση των εργασιών στο τμήμα αυτό της αγοράς.

#### **Β) Επιχειρηματική Πίστη**

Οι δραστηριότητες της Τράπεζας στον χώρο των επιχειρήσεων συνέχισαν να παρουσιάζουν ανοδική εικόνα κατά το περασμένο έτος. Η Τράπεζα, προσφέροντας ανταγωνιστικά και καινοτόμα προϊόντα και υπηρεσίες, κατάφερε να διευρύνει το χαρτοφυλάκιο της, χωρίς θυσία αποδοτικότητας, με νέες φερέγγυες εταιρείες υψηλών προοπτικών, ενώ παράλληλα κινήθηκε επιλεκτικά σε μικρότερου μεγέθους επιχειρήσεις που παρουσιάζουν όμως δυναμική προοπτική. Οι επιχειρήσεις, ανάλογα με τη περιοχή της έδρας τους, εξυπηρετούνται είτε από τη Διεύθυνση Διαχείρισης Σχέσεων με Μεγάλες Επιχειρήσεις (εφόσον έχουν έδρα στην Αττική ή στη Νότια και νησιωτική Ελλάδα), είτε από τα Τραπεζικά Κέντρα της περιοχής τους (Κεντρική-Βόρεια Ελλάδα).

#### **Διεύθυνση Διαχείρισης Σχέσεων με Μεγάλες Επιχειρήσεις**

Η Διεύθυνση Μεγάλων Επιχειρήσεων στοχεύει στην ανάπτυξη και διαχείριση πελατειακών σχέσεων με μεγάλες επιχειρήσεις με σκοπό την αύξηση των μεγεθών και τη μεγιστοποίηση των εσόδων της Τράπεζας. Σε αυτά τα πλαίσια, συντονίζει τις μονάδες της Τράπεζας και τις θυγατρικές της για την προώθηση όλων των προϊόντων και υπηρεσιών τους που απευθύνονται σε επιχειρήσεις.

Η Τράπεζα προκειμένου να εξασφαλίσει την βέλτιστη αποδοτικότητα των εταιρικών σχέσεων και την άριστη εξυπηρέτηση της πελατείας της, έχει επενδύσει στην προσέληψη και ανάπτυξη στελεχών, τα οποία χαρακτηρίζονται από επαγγελματισμό, συνέπεια και πολυετή εμπειρία στον τομέα της ανάλυσης πιστωτικού κινδύνου, διαθέτουν ανεπτυγμένες επικοινωνιακές δεξιότητες και ικανότητες πώλησης και μεγάλη εμπειρία στην αξιοποίηση και διαχείριση απλών και σύνθετων εταιρικών προϊόντων.

Επιπλέον, η νέα Τράπεζα έχοντας εκτενή και δυναμική παρουσία στο εξωτερικό με έμφαση την Νοτιοανατολική Ευρώπη, στηρίζεται στη Διεύθυνση Μεγάλων Επιχειρήσεων για να συντονίσει την δραστηριότητα της και τις σχέσεις της με τις μεγάλες επιχειρήσεις στη περιοχή, και να υποστηρίξει τους τοπικούς εκπροσώπους της στη προώθηση, ανάληψη, διάρθρωση και ολοκλήρωση μεγάλων και σύνθετων τραπεζικών συναλλαγών.

Τα προϊόντα και οι υπηρεσίες που συντονίζονται και παρέχονται στους πελάτες της Διεύθυνσης Μεγάλων Επιχειρήσεων είναι τα ακόλουθα:

- Βραχυπρόθεσμη χρηματοδότηση με σκοπό τη κάλυψη αναγκών κεφαλαίου κίνησης
- Έκδοση Εγγυητικών Επιστολών και Ενεγγύων Πιστώσεων
- Υπηρεσίες Διαχείρισης Διαθεσίμων (εισπράξεις αξιών και επενδύσεις, πληρωμές, συνάλλαγμα, μισθοδοσία προσωπικού, ηλεκτρονική τραπεζική)
- Διαχείριση συναλλαγματικών και επιτοκιακών κινδύνων
- Μακροπρόθεσμη διμερή και κοινοπρακτική χρηματοδότηση για κάλυψη επενδυτικών αναγκών
- Χρηματοδότηση εξαγωγών (βραχυπρόθεσμη ενδιάμεση και μακροπρόθεσμη)
- Χρηματοδότηση ανάπτυξης εμπορικών και οικιστικών ακινήτων
- Χρηματοδότηση έργων υποδομής (project finance)
- Διοργάνωση άντλησης δανειακών κεφαλαίων (κοινοπρακτικά δάνεια, εταιρικά ομόλογα, μετατρέψιμα και ανταλλάξιμα ομόλογα)
- Υπηρεσίες επενδυτικής τραπεζικής / συμβουλευτικές υπηρεσίες εξαγωγών & συγχωνεύσεων και κεφαλαιακών αναδιαρθρώσεων
- Υπηρεσίες επενδυτικής τραπεζικής / Κεφαλαιαγορές (εισαγωγές εταιρειών στο χρηματιστήριο, ιδιωτικές τοποθετήσεις, αυξήσεις μετοχικού κεφαλαίου, δημόσιες προτάσεις)
- Άλλα χρηματοοικονομικά και συμπληρωματικά προϊόντα και υπηρεσίες (factoring, leasing, εταιρικές πιστωτικές κάρτες, ασφαλιστικές υπηρεσίες).

Στο τέλος του 2006, το επιχειρηματικό χαρτοφυλάκιο παρακολουθείται ήδη ως το άθροισμα των επιχειρηματικών χαρτοφυλακίων των τριών Τραπεζών (Marfin, Εγνατία, Λαϊκή Κύπρου).

Το 2006, έμφαση δόθηκε στην:

- Ενιαία προσέγγιση των υφιστάμενων πελατειακών σχέσεων των τριών Τραπεζών
- Ανάπτυξη νέων σχέσεων με επιλεγμένες εταιρείες υψηλών προοπτικών
- Συνεχή αξιολόγηση του συνόλου του χορηγητικού χαρτοφυλακίου και δρομολόγηση της επαναδιαπραγμάτευσης / απεμπλοκής από σχέσεις χαμηλής αποδοτικότητας ή αυξημένου πιστωτικού κινδύνου

Για το 2007, η Τράπεζα έχει θέσει ως στόχους:

- Την ολοκλήρωση της ενοποίησης των χαρτοφυλακίων των τριών τραπεζών (Εγνατία Τράπεζα, Marfin Bank, Λαϊκή Τράπεζα (Ελλάς)) και τη δημιουργία της νέας Διεύθυνσης Μεγάλων Επιχειρήσεων με έμφαση σε επιχειρήσεις εισηγμένες στο Χρηματιστήριο ή επιλεκτικά μη εισηγμένες με μεγάλη προοπτική ανάπτυξης.
- Την έναρξη εφαρμογής νέας κοινής στρατηγικής που επικεντρώνεται στη:
  - προώθηση της εικόνας της νέας Τράπεζας και εκμετάλλευση της νέας κλίμακας μεγεθών και κεφαλαίων.
  - παροχή υψηλού επιπέδου υπηρεσιών με έμφαση σε προϊόντα εταιρικής και επενδυτικής τραπεζικής
  - προώθηση διασταυρούμενων πωλήσεων ενός ευρύτερου φάσματος προϊόντων και υπηρεσιών στη βάση της ενιαίας πλατφόρμας της νέας Τράπεζας
  - συντονισμό των εργασιών εταιρικής τραπεζικής του εξωτερικού.
- Την ανάπτυξη των εργασιών και μεγεθών αυξάνοντας παράλληλα την αποδοτικότητα των απασχολούμενων κεφαλαίων.
- Τη διασφάλιση των συμφερόντων της Τράπεζας με συνεχή προσπάθεια μείωσης των αναλαμβανόμενων πιστωτικών κινδύνων.

#### **Διεύθυνση Διαχείρισης Σχέσεων με Ναυτιλιακές Επιχειρήσεις**

Η Τράπεζα μέσω της Διεύθυνσης Διαχείρισης Σχέσεων με Ναυτιλιακές Επιχειρήσεις καλύπτει τις ανάγκες των ναυτιλιακών εταιρειών που εδρεύουν στην Ελλάδα με μακρά εμπειρία στη διαχείριση ποντοπόρων πλοίων, παρέχοντας υψηλού επιπέδου υπηρεσίες και σύγχρονα προϊόντα. Η Διεύθυνση Ναυτιλίας αναπτύσσοντας ως ανταγωνιστικά πλεονεκτήματα την ταχύτητα απόκρισης στα αιτήματα των πελατών, την εξειδίκευση και τεχνογνωσία των στελεχών της και την υψηλή ποιότητα στις παρεχόμενες υπηρεσίες, διευρύνει συνεχώς την πελατειακή της βάση κατακτώντας μεγαλύτερα μερίδια αγοράς.

Τα προϊόντα που προσφέρονται στις ναυτιλιακές εταιρείες είναι:

- Μεσοπρόθεσμες χορηγήσεις σε ναυτιλιακές εταιρείες για αγορά πλοίων ή αναχρηματοδότηση δανείων
- Χρηματοδότηση αγοράς σκαφών αναψυχής
- Χρηματοδότηση αγοράς ακινήτων από πλοιοκτήτες
- Κεφάλαια κίνησης σε ναυτιλιακές εταιρείες
- Καταθετικά προϊόντα
- Έκδοση εγγυητικών επιστολών
- Παράλληλες εργασίες: διενέργεια εμβασμάτων, μετατροπές συναλλαγματός, έκδοση καρτέ επιταγών

#### **Διεύθυνση Factoring**

Στόχος της Διεύθυνσης Factoring είναι η προσφορά υπηρεσιών πρακτορείας επιχειρηματικών απαιτήσεων για επιχειρήσεις που δραστηριοποιούνται στην Ελλάδα και το εξωτερικό. Οι υπηρεσίες Factoring, αποτελούν ένα υψηλής αποδοτικότητας "εργαλείο" για την διαχείριση, είσπραξη και πιστωτικό έλεγχο των εμπορικών απαιτήσεων, ενώ δίνουν χρηματοδοτικές ρυθμίσεις όταν οι ανάγκες των εταιρειών για ρευστότητα και επέκταση των δραστηριοτήτων τους είναι αυξημένες.

Οι επιχειρήσεις που αποτελούν την αγορά-στόχο για την Διεύθυνση είναι:

- Μικρού και μεσαίου μεγέθους επιχειρήσεις που πωλούν προϊόντα/υπηρεσίες στην εγχώρια αγορά σε σταθερή επιχειρηματική πελατεία
- Μεγάλες/Μεσαίες επιχειρήσεις που απαιτούν πέρα από την ευέλικτη και άμεση χρηματοδότηση, την ανάθεση της διαχείρισης των εισπρακτών τους σε εξειδικευμένους οργανισμούς (outsourcing)
- Εταιρείες που εξάγουν συστηματικά στις διεθνείς αγορές
- Εισαγωγικές εταιρείες που πωλούν στην εγχώρια αγορά

Η Διεύθυνση Factoring παρέχει ευέλικτες και αξιόπιστες λύσεις - προϊόντα και υπηρεσίες που χωρίζονται σε κατηγορίες, όπως εγχώριο factoring με δικαίωμα ή χωρίς δικαίωμα αναγωγής, χρηματοδοτικό factoring (invoice discounting), είσπραξη και διαχείριση απαιτήσεων, εξαγωγικό factoring και εισαγωγικό factoring.

Άξονας της προώθησης των προϊόντων-υπηρεσιών factoring αποτελεί το δίκτυο των καταστημάτων, τα Τραπεζικά Κέντρα, η Διεύθυνση Διαχείρισης Σχέσεων με Μεγάλες Επιχειρήσεις, η Διεύθυνση Διαχείρισης Σχέσεων με Ναυτιλιακές Επιχειρήσεις, τα εναλλακτικά δίκτυα διανομής της Τράπεζας (e-banking), οι πελατειακές προσεγγίσεις της Διεύθυνσης CRM και οι θυγατρικές εταιρείες του Ομίλου. Παράλληλα, η Διεύθυνση Factoring μέσω της πολιτικής προσέγγισης της αγοράς που έχει αναπτύξει, δημιουργεί νέες σχέσεις συνεργασίας με εταιρείες που διαθέτουν αξιόλογα ποιοτικά και ποσοτικά στοιχεία. Η πολιτική αυτή, σχεδιάζεται και υλοποιείται με γνώμονα την συνεχή προσαρμογή των προσφερομένων υπηρεσιών στις μεταβαλλόμενες επιχειρηματικές ανάγκες και τις συντονισμένες και συνεχείς προσπάθειες για παροχή υψηλής ποιότητας εξυπηρέτησης.

Η δυναμική ανάπτυξη των εργασιών της Διεύθυνσης συνεχίστηκε και κατά το 2006, καθώς μέσω της προώθησης του προϊόντος από τις επιχειρηματικές μονάδες της Τράπεζας, αυξήθηκε σημαντικά το υπό διαχείριση πελατολόγιο. Τα απολογιστικά μεγέθη παρουσίασαν, σύμφωνα με την Διεύθυνση Factoring, σημαντικές αυξήσεις σε σχέση με το 2005, ήτοι:

- Τα μέσα υπόλοιπα χρηματοδοτήσεων αυξήθηκαν κατά 67%
- Οι προμήθειες κατάγραψαν αύξηση κατά 25%
- Το υπό διαχείριση πελατολόγιο αυξήθηκε κατά 47%

Βασικό στόχο για το 2007 αποτελεί η περαιτέρω εδραίωση της Τράπεζας στην αγορά του Factoring και η προοδευτική κατάκτηση μεριδίου εργασιών σε όλους τους τομείς της οικονομικής δραστηριότητας.

Οι επιμέρους στόχοι για το 2007 είναι οι ακόλουθοι:

- Εντοπισμός ευκαιριών και δυναμική προώθηση του προϊόντος στην αγορά-στόχο, προσέλκυση νέων πελατών μέσω μιγμάτων marketing, συστηματική αξιοποίηση των πληροφοριών που προέρχονται από τα κεντρικά συστήματα πληροφορόφησης ή τα εναλλακτικά δίκτυα της Τράπεζας.
- Σχεδιασμός και υλοποίηση ανταγωνιστικών προϊόντων/υπηρεσιών (tailor-made solutions).
- Δημιουργία υπηρεσίας Factoring που θα δραστηριοποιηθεί αποκλειστικά με την προσφορά υπηρεσιών factoring σε πελάτες που πωλούν προϊόντα/υπηρεσίες σε Ν.Π.Δ.Δ.
- Διεύρυνση του πλαισίου συνεργασίας με επιχειρήσεις της Β. Ελλάδας, καθώς και επιχειρήσεις που δραστηριοποιούνται στην Περιφέρεια.
- Μεγαλύτερη διείσδυση στο πελατολόγιο της Τράπεζας και μέγιστη αξιοποίηση του δυναμικού των Επιχειρηματικών Μονάδων μέσω προγραμμάτων marketing και cross selling ενεργειών.

**Διεύθυνση Διαχείρισης Διαθεσίμων**

Κατά το τελευταίο 12μηνο η Διεύθυνση Διαχείρισης Διαθεσίμων επικεντρώθηκε στην επίτευξη των πιο πρόσφατων στόχων της, ήτοι την περαιτέρω ενδυνάμωση των προσφερομένων πελατειακών προϊόντων και υπηρεσιών, την επίτευξη αυξημένης κερδοφορίας από συναλλαγές κερδοσκοπίας για ίδιο όφελος, καθώς και τη συνέχιση της προσπάθειας βελτίωσης της σύνθεσης και του κόστους κτήσεως δανειακών κεφαλαίων για την Τράπεζα, μέσω και της καταφυγής στις διεθνείς κεφαλαιαγορές.

Η συγχώνευση της Τράπεζας με την Marfin Bank και την Λαϊκή Τράπεζα (Ελλάς) αποτέλεσε τον πυρήνα της λειτουργίας της Διεύθυνσης όλο το πρόσφατο διάστημα, καθώς ο οργανισμός προετοιμαζόταν για την συνένωση ευρωπαϊκών χώρων, όπως είναι η διαχείριση διαθεσίμων κεφαλαίων.

Μετά από την επικείμενη Συγχώνευση η Τράπεζα θα αποκτήσει την απαραίτητη τεχνογνωσία και το ανθρώπινο δυναμικό ώστε να δραστηριοποιηθεί με αυξημένη συναλλακτική δυνατότητα σε μεγαλύτερο εύρος διατραπεζικών προϊόντων και υπηρεσιών, πέρα των παραδοσιακών. Η δυνατότητα αυτή ήδη έχει ξεκινήσει να αυξάνει τα προϊόντα και τις υπηρεσίες που μπορούν δυναμικά να προσφερθούν στην πελατεία της Τράπεζας, καθώς και τη δυνατότητα χρήσης εξειδικευμένων προϊόντων για την αντιστάθμιση των προσοδοφόρων στοιχείων του ενεργητικού της Τράπεζας και την διενέργεια συναλλαγών κερδοσκοπίας για ίδιο λογαριασμό.

Στα σχέδια της Διεύθυνσης για το 2007 προβλέπεται η επιτυχής συγχώνευση τριών dealing rooms στην Αθήνα (Εγνατία Τράπεζα, Λαϊκή Τράπεζα (Ελλάς) και Marfin Bank) σε έναν ενιαίο χώρο και η υιοθέτηση νέου ενιαίου συστήματος αποτίμησης & παρακολούθησης των επενδυτικών θέσεων. Επίσης, πρωτεύοντα ρόλο αποκτά και η προσπάθεια βελτίωσης της σύνθεσης και του κόστους κτήσεως δανειακών κεφαλαίων για την Τράπεζα, μέσω και της καταφυγής στις διεθνείς κεφαλαιαγορές.

**Γ) Εναλλακτικά δίκτυα****Διεύθυνση Ηλεκτρονικής Τραπεζικής**

Η Διεύθυνση Ηλεκτρονικής Τραπεζικής είναι η μονάδα εντάσεως τεχνολογίας, η οποία χρησιμοποιεί τα ψηφιακά ασύρματα δίκτυα (internet, κινητή τηλεφωνία, ψηφιακή τηλεόραση) ως εναλλακτικά μέσα διανομής χρηματοοικονομικών προϊόντων και υπηρεσιών για την εξυπηρέτηση των πελατών. Εστιάζει στην έρευνα, αξιολόγηση, εφαρμογή και αξιοποίηση νέων τεχνολογιών και ηλεκτρονικών συστημάτων πληρωμών για την ανάπτυξη προϊόντων και υπηρεσιών, την αυτοματοποίηση υποδομών και την χρήση τους από την Τράπεζα και τους πελάτες της.

Η καινοτομική σχεδιάση των υπηρεσιών ηλεκτρονικής τραπεζικής της Τράπεζας, επιτρέπει την χρήση τους όχι μόνο από τους πελάτες, αλλά και από όλα τα σημεία πώλησης της Τράπεζας, όπως το δίκτυο καταστημάτων, το phone banking και τις θυγατρικές εταιρείες του Ομίλου.

Η Διεύθυνση Ηλεκτρονικής Τραπεζικής το 2006 βελτίωσε περαιτέρω τις υποδομές, τα προϊόντα και τις παρεχόμενες προς τους πελάτες υπηρεσίες της, ενώ ταυτόχρονα ολοκλήρωσε την ανάπτυξη των υποδομών ενός ολοκληρωμένου χρηματοοικονομικού web περιβάλλοντος μέσω του οποίου οι πελάτες της Τράπεζας θα μπορούν να εξυπηρετήσουν τις τραπεζικές, επενδυτικές και ασφαλιστικές τους ανάγκες (one stop shop).

Ειδικότερα κατά την διάρκεια του 2006:

- Εντάχθηκαν πολλές νέες λειτουργίες πληρωμής λογαριασμών τρίτων στο προϊόντικό σύστημα egnatiaTeller και αξιοποιήθηκαν οι δυνατότητες του ελληνικού διατραπεζικού συστήματος πληρωμών.
- Αξιοποιώντας τις δυνατότητες της κινητής τηλεφωνίας προσφέρθηκαν υπηρεσίες mobile banking για πληροφοριακές και οικονομικές συναλλαγές μέσω κινητού τηλεφώνου.
- Ενισχύθηκε περαιτέρω η παρεχόμενη προς τους πελάτες ασφάλεια με την εισαγωγή και χρήση νέων προηγμένων συσκευών ασφάλειας (Professional e-tokens) ειδικά για εταιρικούς πελάτες, που βασίζονται στην αξιοποίηση της τεχνολογίας δυναμικής παραγωγής και αμφίδρομης επικύρωσης ζευγών δυναμικών κωδικών μίας χρήσης, κάθε φορά που πραγματοποιείται οικονομική συναλλαγή.
- Ολοκληρώθηκε η ανάπτυξη του καινοτομικού προϊόντικού συστήματος e-insurance, με την ένταξη σε αυτό του συνόλου των κυριότερων ασφαλιστικών προϊόντων που διατίθενται από τον Όμιλο. Το σύστημα αυτοματοποιεί πλήρως τη διαδικασία προώθησης, βελτιώνοντας σημαντικά το επίπεδο εξυπηρέτησης του πελάτη και μειώνοντας δραστικά το λειτουργικό κόστος προς όφελος της Τράπεζας.
- Ολοκληρώθηκε η εγκατάσταση νέου συστήματος συναλλαγών e-commerce, το οποίο με την ευρύτητα των προηγμένων λειτουργιών που παρέχει θα δώσει την δυνατότητα να αξιοποιηθεί από την Τράπεζα η αγορά του e-commerce acquiring.
- Ολοκληρώθηκε χρηματοδοτούμενο ερευνητικό έργο ανάπτυξης πλατφόρμας ασφαλών συναλλαγών πληρωμών σε κινητά τερματικά με χρήση έξυπνων καρτών (EMV smart cards). Η Διεύθυνση Ηλεκτρονικής Τραπεζικής εκπροσωπώντας την Εγνατία Τράπεζα συμμετείχε στην κοινοπραξία που υλοποίησε το έργο.
- Ολοκληρώθηκαν οι εργασίες και απονεμήθηκε στην Διεύθυνση Ηλεκτρονικής Τραπεζικής μετά από διενέργεια ελέγχων από αναγνωρισμένο φορέα πιστοποίησης, πιστοποιητικό ποιότητας ISO 9001:2000 για την παροχή υπηρεσιών ηλεκτρονικής τραπεζικής egnatiaTeller.

Για το 2007 σχεδιάζεται:

- Περαιτέρω εμπλουτισμός των προϊόντικών συστημάτων με νέες λειτουργίες και περαιτέρω βελτίωση του επιπέδου της ποιότητας των παρεχομένων υπηρεσιών,
- Βελτίωση των επιχειρηματικών διαδικασιών μέσω επέκτασης των B2B web συστημάτων με στόχο την αύξηση της αποτελεσματικότητας των σημείων πώλησης της Τράπεζας, της ταχύτητας και ποιότητας εξυπηρέτησης του πελάτη και την μείωση του λειτουργικού κόστους,
- Επέκταση των υπηρεσιών e-banking, προκειμένου να εξυπηρετήσουν αρχικά την αγορά της Ρουμανίας και στην συνέχεια και τις λοιπές βαλκανικές αγορές,
- Επέκταση του εγκατεστημένου Συστήματος Ποιότητας και περαιτέρω ενίσχυση των υποδομών ασφάλειας σύμφωνα με τις απαιτήσεις της Βασιλείας II για την ηλεκτρονική τραπεζική.

Η ποιότητα και πληρότητα των συνολικά παρεχομένων υπηρεσιών ηλεκτρονικής τραπεζικής συνετέλεσε στην περαιτέρω αύξηση του όγκου των διενεργούμενων e-banking συναλλαγών.

#### **Διεύθυνση Direct Banking**

Η Διεύθυνση Direct Banking έχει σκοπό την εξυπηρέτηση των πελατών της Τράπεζας, την προώθηση προϊόντων και υπηρεσιών της Τράπεζας μέσω τηλεφώνου, την ανάπτυξη και διαχείριση του Δικτύου ATM και την εξυπηρέτηση των πελατών, στα αιτήματα/ υποδείξεις τους, μέσω της Μονάδας Διαχείρισης Παραπόνων (Εγνατία Επίλυση).

### Egnatia Line

Το Egnatia Line είναι ένα τηλεφωνικό κέντρο εξυπηρέτησης της Ελληνικής Τραπεζικής αγοράς το οποίο χρησιμοποιεί τεχνολογία αναγνώρισης φωνής (Voice Banking) που ολοκληρώνεται με μία ευέλικτη πλατφόρμα διαχείρισης πελατών (Oracle CRM). Ο πελάτης, μέσω του συστήματος μπορεί να εξυπηρετηθεί εκφράζοντας το αίτημά του προφορικά, χωρίς να απαιτείται για την εξυπηρέτηση του ιδιαίτερη γνώση της τεχνολογίας. Το 2005 αποτέλεσε χρονιά σταθμό για το Egnatia Line, το οποίο πιστοποιημένο με ISO 9000:2001, έδωσε ιδιαίτερη έμφαση στην ποιότητα των προσφερόμενων υπηρεσιών, η οποία αναγνωρίστηκε και μέσα από τρεις βραβεύσεις. Το Νοέμβριο του 2005, τιμήθηκε με το 1ο βραβείο στον Ευρωπαϊκό Διαγωνισμό "the European banking technology awards 2005", ενώ ο προσανατολισμός των ανθρώπων που εξυπηρετούν τηλεφωνικά τους πελάτες στην ποιότητα, έφερε στο Egnatia Line ακόμα δύο βραβεία στον Πανελλήνιο Διαγωνισμό "The Teleperformance Grand Prix 2005".

Οι πελάτες-χρήστες που εξυπηρετήθηκαν από το Egnatia Line μέχρι 30/06/2007 ξεπέρασαν, σύμφωνα με την Διεύθυνση του Direct Banking, τους 230.000, ενώ η χρήση του Voice Banking έφθασε ποσοστά εξυπηρέτησης της τάξεως του 20%, στις συνολικές εισερχόμενες κλήσεις, ξεπερνώντας τις προσδοκίες χρήσης σε πλατφόρμες προηγμένης τεχνολογίας.

Οι στρατηγικοί στόχοι του Egnatia Line για το 2007 είναι:

- Αύξηση της χρήσης της Υπηρεσίας (σε active-inactive πελάτες) και παράλληλη διατήρηση του υψηλού επιπέδου εξυπηρέτησης
- Ποιοτική αναβάθμιση των παρεχόμενων υπηρεσιών μέσω της συνεχούς εκπαίδευσης των στελεχών του
- Αναβάθμιση των τεχνολογικών συστημάτων

### Telemarketing

Το Τμήμα Telemarketing ξεκίνησε τη λειτουργία του το Σεπτέμβριο του 2005 με σκοπό την απευθείας πώληση προϊόντων της Τράπεζας μέσω τηλεφώνου.

Το Telemarketing, για την επίτευξη των στόχων του, χρησιμοποιεί την πλατφόρμα διαχείρισης καμπανιών της Oracle, η οποία εξασφαλίζει τη σωστή διαχείριση των δεδομένων και την παραγωγή έγκυρων στατιστικών αποτελεσμάτων.

### ATMs

Η λειτουργία των ATM της Τράπεζας, το Φεβρουάριο του 2005, πιστοποιήθηκε με ISO 9001:2000. Επίσης, με στόχο την ενίσχυση της παρουσίας της Τράπεζας, διευρύνθηκαν τα σημεία εξυπηρέτησης τόσο μέσω των καταστημάτων της, όσο και με νέες εγκαταστάσεις Off Site ATMs, ενώ αναπτύχθηκε συνεργασία με θεσμικούς φορείς για το σχεδιασμό πρόληψης και αντιμετώπισης απάτων σε ATM.

Οι στρατηγικοί στόχοι της Τράπεζας για το 2007 όσον αφορά στα ATMs είναι οι ακόλουθοι:

- Επέκταση των Off Site εγκαταστάσεων σε συνεργασία με στρατηγικούς πελάτες της Τράπεζας
- Διεύρυνση των παρεχόμενων συναλλαγών για μεγιστοποίηση της εξυπηρέτησης
- Διατήρηση της υψηλής διαθεσιμότητας των ATMs

- Αύξηση της παρεχόμενης ασφάλειας των συναλλαγών και εναρμόνιση της Τράπεζας με τα διεθνή standards της Visa
- Αξιολόγηση νέων τεχνολογιών-λειτουργιών

#### **Εγνατία Επίλυση**

Το Εγνατία Επίλυση διαθέτει ένα από τα πλέον σύγχρονα συστήματα διαχείρισης παραπόνων των πελατών. Οι παρατηρήσεις της πελατείας της Τράπεζας μπορούν να καταχωρηθούν στο σύστημα μέσα από πολλά και διαφορετικά κανάλια (τηλέφωνο, e-mail, κατάστημα κ.τ.λ.). Στη συνέχεια, και με στόχο την επιτάχυνση των διαδικασιών, οι παρατηρήσεις δρομολογούνται αυτόματα στην κατάλληλη μονάδα για επίλυση. Μέσω του συστήματος επιταχύνεται η παραγωγή συγκεντρωτικών στατιστικών τα οποία συμβάλλουν στη λήψη αποφάσεων που βελτιώνουν το επίπεδο εξυπηρέτησης των πελατών.

Για το 2007, οι στόχοι του Εγνατία Επίλυση είναι:

- Βελτίωση διαδικασιών διαχείρισης παραπόνων
- Βελτίωση ηλεκτρονικής εφαρμογής διαχείρισης παραπόνων και διατήρηση του υψηλού επιπέδου επίλυσης των αιτημάτων

### **3.6.3 Οργάνωση - Υποδομές- Υποστήριξη**

Η Τράπεζα έχει ως όραμα να αποτελέσει μια πρωτοποριακή, ευέλικτη και ανταγωνιστική Τράπεζα, προσφέροντας στους πελάτες - συνεργάτες υπηρεσίες και προϊόντα υψηλής προστιθέμενης αξίας μέσα από μακροχρόνιες ποιοτικές σχέσεις, μεγιστοποιώντας έτσι το όφελος για την Τράπεζα και τους μετόχους. Ακρογωνιαίος λίθος για την επιτυχή επίτευξη του οράματος αυτού, είναι οι εργαζόμενοι και οι τεχνολογικές και οργανωτικές υποδομές που διαθέτει.

Στο σύγχρονο και ιδιαίτερα ανταγωνιστικό περιβάλλον, όπου οι τεχνολογικές εξελίξεις είναι ραγδαίες και οι απαιτήσεις για εξειδικευμένες παροχές είναι επιτακτικές, αποστολή της Τράπεζας αποτελεί:

- η υψηλού βαθμού αυτοματοποίηση και η απρόσκοπτη λειτουργία των συστημάτων της Τράπεζας,
- η οργάνωση και η υλοποίηση έργων για την κάλυψη των θεσμικών απαιτήσεων, την δημιουργία πρωτοποριακών και εξειδικευμένων προϊόντων και την βελτιστοποίηση των διαδικασιών του Οργανισμού,
- η μελέτη νέων τεχνολογιών που μπορούν να αποτελέσουν επιλογές της Τράπεζας προβλέποντας τις μελλοντικές ανάγκες προς όφελος της επιχειρησιακής της δράσης

#### **Διεύθυνση Πληροφορικής (Information Technology Division)**

Η Διεύθυνση Πληροφορικής έχει την ευθύνη της χάραξης στρατηγικής για το χώρο της πληροφορικής (IT Strategy) καθώς και την ευθύνη διοίκησης, οργάνωσης, διαχείρισης και αξιοποίησης της τεχνολογίας για όλη την Τράπεζα. Βασικό αντικείμενο της Διεύθυνσης Πληροφορικής αποτελεί η τεχνική ανάλυση, ο σχεδιασμός, η ανάπτυξη και η τεχνολογική υποστήριξη των εφαρμογών και του τεχνολογικού εξοπλισμού της Τράπεζας, με κύριο γνώμονα την υψηλού βαθμού αυτοματοποίηση και τη διαρκή, απρόσκοπτη και ασφαλή λειτουργία των συστημάτων της Τράπεζας. Παράλληλα, η Διεύθυνση Πληροφορικής έχει την ευθύνη για την έρευνα και την εκπόνηση οικονομοτεχνικών μελετών για τα σημεία εκείνα όπου κρίνεται ότι μπορεί να αποτελέσουν επιλογές της Τράπεζας προς όφελος της επιχειρησιακής της δράσης.



Στα πλαίσια της ανάπτυξης νέων και της βελτίωσης υφιστάμενων υποδομών (εφαρμογών και συστημάτων) το 2006 δόθηκε έμφαση σε έργα που αφορούσαν κυρίως στους παρακάτω στρατηγικούς άξονες:

- Κεντροποίηση Δομών Λειτουργίας
- Κεντροποίηση Πληροφοριών & Εικόνας Πελάτη
- Αυτοματοποίηση, Ασφάλεια & Τυποποίηση Λειτουργιών
- Νέες Δυνατότητες των Εναλλακτικών Καναλιών
- Αξιοποίηση ρύσεων στο χώρο των τηλεπικοινωνιών & των συστημάτων για την εξασφάλιση των υποδομών και τη συνεχή βελτίωση της απόδοσής τους

Παράλληλα, αναπτύχθηκαν και βελτιώθηκαν διάφορα συστήματα με σκοπό την εξασφάλιση κοινής αρχιτεκτονικής και τη δυνατότητα επικοινωνίας μεταξύ τους. Χαρακτηριστικά αναφέρονται οι εξής βασικοί άξονες:

- Banking 24x7: επέκταση των δυνατοτήτων 24ωρης λειτουργία
- Web Services: επέκταση της δομής για την εξασφάλιση μοναδιαίου τρόπου επικοινωνίας των εφαρμογών της Τράπεζας με εξωτερικές εφαρμογές
- Business Intelligence: βελτιώσεις στα υποσυστήματα δόμησης και εξαγωγής πληροφορίας με σκοπό την τροφοδότηση των Decision Support εφαρμογών

Στα πλαίσια του έργου της Συγχώνευσης, η Διεύθυνση Πληροφορικής προχώρησε σε διάφορες οικονομοτεχνικές μελέτες για την κάλυψη όλων των αναγκών και στη συνέχεια στην υλοποίηση των ρύσεων που προκρίθηκαν με τη συνεργασία ελληνικών & διεθνών οίκων Πληροφορικής. Τα έργα αφορούσαν στις κρίσιμες υποδομές (IT Infrastructure) για τη λειτουργία της νέας Τράπεζας και σχετίζονται με τους παρακάτω άξονες:

- Data Center Technology Infrastructure
- Central Systems Capacity Planning
- Telecommunications Topology & Data Network
- Common End User Layer
- Common Operations Through IT Applications

#### **Διεύθυνση Οργάνωσης**

Κύρια αντικείμενα της Διεύθυνσης Οργάνωσης είναι η ανάλυση, ο σχεδιασμός και η υλοποίηση διαδικασιών και συστημάτων που εξυπηρετούν τους στρατηγικούς και λειτουργικούς στόχους της Τράπεζας, ο κεντρικός συντονισμός για την παροχή υπηρεσιών πρώτης γραμμής ή την υποστήριξη (back offices και άλλες υποστηρικτικές λειτουργίες), η τήρηση των θεσμικών απαιτήσεων, η μείωση των λειτουργικών κινδύνων αλλά και της γραφειοκρατίας και η οργάνωση-προγραμματισμός και η διαχείριση έργων με αντικείμενο τα ανωτέρω. Η Διεύθυνση Οργάνωσης ασχολείται με την καθημερινή υποστήριξη της λειτουργίας της Τράπεζας μέσω της εκτέλεσης έργων για την κάλυψη των θεσμικών απαιτήσεων και τη βελτίωση των εργασιών όλων των μονάδων της. Πέρα των έργων αυτών σχεδιάζει και συμμετέχει ή αναλαμβάνει εξ' ολοκλήρου την υλοποίηση μεγάλων έργων που αγγίζουν τη λειτουργία όλου του οργανισμού. Σε αυτά αναλαμβάνει το ρόλο του συντονισμού αλλά και σημαντικό μέρος της υλοποίησης.

Παρακάτω παρατίθενται οι στρατηγικοί στόχοι και τα μεγάλα προγραμματιζόμενα έργα της Διεύθυνσης Οργάνωσης για το 2007:

- Επέκταση του Συστήματος Ποιότητας ISO και σε άλλες λειτουργίες της Τράπεζας και η προετοιμασία μέσω άλλων έργων για την τυποποίηση των εργασιών του Δικτύου των Καταστημάτων.
- Αξιοποίηση λογισμικού και της αντίστοιχης μεθοδολογίας μοντελοποίησης επιχειρηματικών λειτουργιών. Στόχο αποτελεί η αποτύπωση και παρουσίαση των διαδικασιών των καταστημάτων ώστε να διευκολύνεται η καθημερινή αναφορά σε αυτές αλλά και η εκπαίδευση του προσωπικού του Δικτύου. Περαιτέρω συνεισφορά αναμένεται στις εργασίες τυποποίησης κατά ISO καθώς και σε εργασίες ανασχεδιασμού και βελτιστοποίησης διαφόρων άλλων λειτουργιών.
- Υποστήριξη εφαρμογής πολλαπλών σχεδίων διαδικασιών και λειτουργιών για την υλοποίηση του έργου της Συγχώνευσης.
- Υποστήριξη έργων που σχετίζονται με την πληροφορική. Ανάπτυξη προδιαγραφών, έλεγχος αποτελεσμάτων, προετοιμασία εγχειριδίων και σχετικών διαδικασιών για έργα που αφορούν στη διαχείριση των εκδόσεων του βασικού τραπεζικού συστήματος Globus, στην διασυνδεσιμότητα και επέκταση λειτουργικότητας των περιφερειακών συστημάτων υποστήριξης της λειτουργίας, στις απαιτήσεις του θεσμικού περιβάλλοντος (ΤτΕ, Βασιλεία II, κ.λ.π.).
- Ανάπτυξη προϊόντων και βελτιστοποίηση διαδικασιών διάθεσής τους. Περαιτέρω ανάπτυξη της τεχνογνωσίας και οργάνωση των λειτουργιών που οδηγούν στην ταχύτερη διάθεση των προϊόντων της Τράπεζας στην αγορά.

#### **Διεύθυνση Έργων Στρατηγικής Ανάλυσης & CRM**

Στόχος της Διεύθυνσης Έργων Στρατηγικής Ανάλυσης & CRM η οποία συστάθηκε στα τέλη του 2004 είναι η υποστήριξη της διοικητικής λειτουργίας της Τράπεζας μέσω της κεντρικής διαχείρισης των υποδομών άντλησης, επεξεργασίας και παροχής οικονομικής πληροφόρησης επί θεμάτων όγκων εργασιών και κερδοφορίας του Δικτύου καταστημάτων και επιχειρηματικών μονάδων, των προϊόντων και πελατών της Τράπεζας.

Επιπλέον, η Διεύθυνση έχει την ευθύνη διαχείρισης του κυκλώματος προϋπολογισμού και στοχοθέτησης των επιχειρηματικών τομέων καθώς και την παροχή τακτικής πληροφόρησης προς τη Διοίκηση της Τράπεζας και τις θεσμοθετημένες επιτροπές διοίκησης εντός της Τράπεζας. Παράλληλα, η Διεύθυνση φροντίζει για την παρακολούθηση, ερμηνεία και τήρηση του εποπτικού πλαισίου μέσω της σύνταξης και υποβολής των οικονομικών αναφορών προς την ΤτΕ σε ατομική και ενοποιημένη βάση. Σημαντική δραστηριότητα της Διεύθυνσης αποτελεί επιπλέον η παρακολούθηση της αγοράς και των αποτελεσμάτων των τραπεζών του ανταγωνισμού, η επικαιροποίηση του Επιχειρηματικού Σχεδίου της Τράπεζας, η ανάπτυξη ειδικών αναλύσεων οικονομικού περιεχομένου και η συνεισφορά στα πλαίσια της παροχής πληροφόρησης για την ανάπτυξη παρουσιάσεων προς θεσμικούς επενδυτές, αναλυτές και διεθνείς πιστοληπτικούς οίκους.

#### **Διεύθυνση Υποστήριξης Πιστώσεων & Διεθνούς Εμπορίου**

Η Διεύθυνση Υποστήριξης Πιστώσεων και Διεθνούς Εμπορίου έχει την ευθύνη της κεντρικής υποστήριξης των επιχειρηματικών πιστοδοτήσεων και διεθνούς εμπορίου της Τράπεζας. Επίσης, στα πλαίσια των αρμοδιοτήτων της περιλαμβάνεται η ανάπτυξη και διαμόρφωση των συστημάτων και διαδικασιών που αφορούν τις εν λόγω εργασίες.

Συγκεκριμένα ασχολείται:

- Με την κεντρική διαχείριση του συνόλου των μακροπροθέσμων επιχειρηματικών δανείων και time deals της Τράπεζας (προετοιμασία συμβάσεων, εκταμιεύσεις, παρακολούθηση πληρωμών, επιτοκίων, παραστατικών, πρόωρων αποπληρωμών, κτλ).
- Με την κεντρική διαχείριση του συνόλου των Εγγυητικών Επιστολών Εσωτερικού της Τράπεζας (Δημιουργία αίτησης – σύμβασης, αποστολή στην επιχειρηματική μονάδα, καταχώρηση στο GLOBUS, αυτόματα παρακολούθηση είσπραξης προμηθειών, κτλ).
- Με τον κεντρικό έλεγχο, καταχώρηση και διαχείριση πιστοδοτικών ορίων πελατών και ομίλων εταιρειών.
- Με την κεντρική διαχείριση εξασφαλίσεων (ορισμένες από τις εξασφαλίσεις καταχωρούνται κεντρικά ενώ για άλλες η ΔΥΠΔΕ αναλαμβάνει να δημιουργήσει το πλαίσιο για να λειτουργήσουν αυτόματα αποκεντροποιημένα).
- Με την κεντρική προετοιμασία του συνόλου των συμβάσεων ανοικτών αλληλεχρεών λογαριασμών και εξασφαλίσεων καθώς και με το άνοιγμα και συντήρηση των λογαριασμών αυτών στο σύστημα GLOBUS.
- Με τον κεντρικό καθημερινό έλεγχο του συνόλου των εγκεκριμένων εισηγητικών επιχειρηματικών πιστοδοτήσεων αναφορικά με την εναρμόνιση των προτεινομένων σε αυτά, με την πιστωτική πολιτική της Τράπεζας, την καταχώρηση στοιχείων πιστούχων, ταξινομήσεων, τιμολόγησης πελατών στο σύστημα GLOBUS.
- Με την κεντρική διαχείριση εργασιών διεθνούς εμπορίου (εισαγωγές, εξαγωγές, ενέγγυες πιστώσεις εισαγωγών – εξαγωγών, εγγυητικές επιστολές εξωτερικού).
- Με την τήρηση κεντρικού αποθηκευτικού χώρου με συμβατικά έγγραφα.
- Με την συντήρηση και παρακολούθηση όλων των υπό διαχείριση εφαρμογών σε συνεργασία με την Πληροφορική καθώς και με προτάσεις – βελτιώσεις αναφορικά με τις διαδικασίες και συστήματα που χρησιμοποιεί.
- Με την ευθύνη εκπαίδευσης στα αντικείμενα των επιχειρηματικών πιστοδοτήσεων και διεθνούς εμπορίου των χρηστών εντός της Τράπεζας.

#### Διεύθυνση Διαχείρισης Κινδύνων

Η διαχείριση κινδύνων αποτελεί για τον Όμιλο κύρια λειτουργία και βασικό παράγοντα για τη διασφάλιση σταθερής και υψηλής απόδοσης για τους μετόχους, καθώς ως χρηματοοικονομικός οργανισμός εκτίθεται σε κινδύνους που είναι δυνατόν να επηρεάσουν δυσμενώς τα αποτελέσματά του και την υλοποίηση των στρατηγικών του στόχων. Στο πλαίσιο αυτό, διατίθενται σημαντικοί πόροι για την αναβάθμιση των πολιτικών, διαδικασιών και υποδομών, με στόχο την πλήρη εναρμόνιση του Ομίλου με τις βέλτιστες διεθνείς πρακτικές και τις οδηγίες της Επιτροπής της Βασιλείας για την Τραπεζική Εποπτεία.

Στόχος της Διεύθυνσης Διαχείρισης Κινδύνων είναι η παρακολούθηση και η αποτελεσματική διαχείριση των κινδύνων αγοράς, πιστωτικού, λειτουργικού και κινδύνου ρευστότητας που αναλαμβάνει η Τράπεζα, με σκοπό την επίτευξη των καλύτερων δυνατών αποτελεσμάτων με ελαχιστοποίηση της έκθεσης της Τράπεζας σε κίνδυνο.

Η νέα Τράπεζα που θα προκύψει από την συγχώνευση της Εγνατία Τράπεζας, Λαϊκή Τράπεζας (Ελλάς) και Marfin Bank θα διαχειρίζεται τον κίνδυνο σε ενοποιημένη βάση.

Η ενοποίηση της διαχείρισης κινδύνων του νέου σχήματος αναμένεται να επιτευχθεί με τη σταδιακή εφαρμογή:

- Κοινής πολιτικής και κοινών διαδικασιών
- Κοινού συστήματος και ορίων για τη διενέργεια συναλλαγών της Διεύθυνσης Διαχείρισης Διαθεσίμων
- Κοινών μεθοδολογιών και άλλων συστημάτων υπολογισμού των κινδύνων

Επιπρόσθετα, η Νέα Τράπεζα αναμένεται εντός του 2007, να συμμορφωθεί με τις απαιτήσεις του δεύτερου συμφώνου της Επιτροπής της Βασιλείας (Basel II) καθώς και των οδηγιών της Ευρωπαϊκής Ένωσης. Στα πλαίσια αυτά, δημιουργήθηκε ξεχωριστή μονάδα, η οποία ανήκει οργανωτικά στη Διεύθυνση Διαχείρισης Κινδύνων και η οποία επιφορτίστηκε το έργο εφαρμογής της Βασιλείας II.

Το έργο της Βασιλείας II παρακολουθείται τόσο στην Ελλάδα όσο και σε επίπεδο ομίλου. Μέσα στο 2007, έγινε καταγραφή διαδικασιών όπου κρίθηκε απαραίτητο, ενώ είναι σε εξέλιξη η διαδικασία προσαρμογής των συστημάτων της Τράπεζας, προκειμένου να γίνουν συμβατά με τις προδιαγραφές της Βασιλείας II (αναλυτικές πληροφορίες σχετικά με την Επιτροπή Βασιλείας παρτίθενται στην ενότητα 3.24.3 «Επιτροπή της Βασιλείας»).

### IT Risk Security

Εντός της Διεύθυνσης Διαχείρισης Κινδύνων η Τράπεζα έχει δημιουργήσει Μονάδα IT Risk Security με κύριο σκοπό τον σχεδιασμό πολιτικής και άσκηση εποπτείας στις διαδικασίες Ασφάλειας Πληροφοριακών Συστημάτων, λαμβάνοντας υπόψη το ισχύον θεσμικό πλαίσιο και αναγνωρισμένα σχετικά πρότυπα.

Στα πλαίσια των παραπάνω και ειδικότερα στον έλεγχο του κινδύνου των ηλεκτρονικών συναλλαγών, έχουν ήδη εφαρμοσθεί, και σήμερα παρακολουθούνται από την Διεύθυνση Οργάνωσης, τα εξής:

- Εκτίμηση του θεσμικού πλαισίου και ανάλυση των αναγκών από πλευράς Ασφάλειας στο πληροφοριακό περιβάλλον της Τράπεζας
- Επιλογή του κατάλληλου διεθνούς προτύπου προκειμένου να εξασφαλισθεί ότι το επίπεδο ασφάλειας παραμένει σε επαρκή πλαίσια σχετικά με την αποδοτικότητά του
- Ανάλυση και ανασχεδιασμός όλων των μενούν των χρηστών ανά θέση εργασίας στο κεντρικό σύστημα της Τράπεζας Globus, με στόχο την διασαφήνιση των προσβάσεων, την μείωση στο ελάχιστο του κινδύνου των ηλεκτρονικών συναλλαγών, αλλά και την πιο εύχρηστη λειτουργία του συστήματος για τον κάθε χρήστη μετά τον καθαρισμό ή την σύμπτυξη οθονών
- Κεντροποίηση της χορήγησης κωδικών, αναλαμβάνοντας την διαχείριση της ασφάλειας επιπλέον εφαρμογών και συστημάτων όπως των εφαρμογών Intranet
- Ανάλυση και σχεδιασμός πολιτικής ασφαλείας και διαδικασιών χορήγησης κωδικών σε εφαρμογές και συστήματα της Τράπεζας
- Αυτοματοποίηση της χορήγησης κωδικών και παροχής πληροφοριών ασφαλείας, αναπτύσσοντας ηλεκτρονική επικοινωνία με τον χρήστη μέσω της εφαρμογής Intranet "Ενιαίο Κέντρο για την Ασφάλεια"
- Ηλεκτρονική καταγραφή και ανάλυση των καθημερινών αιτημάτων χορήγησης κωδικών
- Ανάλυση και έλεγχος της ασφάλειας των εφαρμογών της Καταναλωτικής Πίστης και των Πιστωτικών Καρτών

Κατά την διάρκεια του 2006 ξεκίνησαν και τα παρακάτω σχέδια, τμήματα των οποίων συνεχίζονται και σήμερα από την Μονάδα IT Risk Security:

- Ένταξη νέων συστημάτων και υπηρεσιών στο δίκτυο της Τράπεζας με στόχο την βελτιστοποίηση της περιμετρικής ασφαλείας του δικτύου της
- Εκτίμηση αναγκών σχετικά με την Ασφάλεια των Πληροφοριακών Συστημάτων της Τράπεζας
- Ανάθεση μελέτης για την:

- (α) αποτίμηση επικινδυνότητας στην υφιστάμενη πληροφοριακή υποδομή,
- (β) ανάπτυξη τετραετούς στρατηγικού σχεδίου για την Ασφάλεια Πληροφοριακών Συστημάτων της Τράπεζας.

Για την επίτευξη υψηλής αποτελεσματικότητας στον έλεγχο του κινδύνου των ηλεκτρονικών συναλλαγών της Τράπεζας, η Μονάδα IT Risk Security συνεργάζεται με τη Διεύθυνση Οργάνωσης, τη Διεύθυνση Πληροφορικής, την Διεύθυνση Εσωτερικού Ελέγχου και τις λειτουργικές μονάδες, που διαχειρίζονται κρίσιμες και εμπιστευτικές πληροφορίες.

#### **Διεύθυνση Διαχείρισης Πιστωτικών Κινδύνων**

Η Διεύθυνση Διαχείρισης Πιστωτικών Κινδύνων είναι υπεύθυνη για τη διαχείριση των πιστωτικών κινδύνων του επιχειρηματικού χαρτοφυλακίου και τη διασφάλιση ενός όσο το δυνατόν υγιούς χαρτοφυλακίου, μέσω εμπειροστατωμένης αξιολόγησης και έγκρισης πιστοδοτήσεων προς επιχειρήσεις στα πλαίσια εφαρμογής της Πιστωτικής Πολιτικής της Τράπεζας. Προς αυτή την κατεύθυνση προέβη στις απαραίτητες αναθεωρήσεις στην Πιστωτική Πολιτική, συνέπραξε στην παραμετροποίηση του πιστωτικού κινδύνου (με βάση τα όσα ορίζει η Βασιλεία II) από κοινού με τη Διεύθυνση Διαχείρισης Κινδύνων και συμμετείχε στην ένταξη του συστήματος μέτρησης πιστωτικών κινδύνων (ΣΜΠΚ της ICAP και MRA της Moody's) στην εγκριτική διαδικασία παρέχοντας ταυτόχρονα εκπαίδευση στις Επιχειρηματικές Μονάδες.

Η προσπάθεια για διασφάλιση της ποιότητας του χαρτοφυλακίου εκτός από τα προαναφερθέντα, περιλαμβάνει την παρακολούθηση των εξελίξεων των διαφόρων κλάδων επιχειρηματικής δραστηριότητας (μέσω κλαδικών Stress Testings) και την έκδοση σχετικών οδηγιών, την συμβουλευτική και εκπαιδευτική υποστήριξη των στελεχών των Επιχειρηματικών Μονάδων, καθώς και την ανασκόπηση του χαρτοφυλακίου τους με σκοπό τον έγκαιρο εντοπισμό πιθανών κινδύνων.

#### **Διεύθυνση Marketing**

Βασικός ρόλος της Διεύθυνσης είναι ο συνολικός Στρατηγικός Σχεδιασμός Marketing της Τράπεζας (Marketing Corporate Strategy), ακολουθώντας τις βασικές κατευθυντήριες γραμμές και προτεραιότητες όσον αφορά στην πολιτική προϊόντων και τρόπους διαφήμισης και προώθησής τους. Κλειδί για την επίτευξη των στόχων της Τράπεζας είναι η συστηματική συνεργασία της Διεύθυνσης με τις επιχειρηματικές μονάδες και η συνεχής υποστήριξή τους με λειτουργίες Marketing, σε αρμονία με τον εταιρικό σχεδιασμό, έτσι ώστε να εξασφαλίζεται, η επιτυχημένη παρουσία της Τράπεζας σε όλους τους χώρους δραστηριότητας της.

Οι τομείς δραστηριοποίησης της Διεύθυνσης Marketing συνοψίζονται στα ακόλουθα:

- **Μαζική Εταιρική Επικοινωνία**  
Το 2006, ο στόχος ήταν η προβολή των προϊόντων και των υπηρεσιών της Τράπεζας σε ένα διευρυμένο φάσμα κοινού, με ενιαίο και συγκεκριμένο τρόπο, επικοινωνώντας παράλληλα την πελατοκεντρική φιλοσοφία, την τεχνολογική πρωτοπορία και τις πλήρεις Τραπεζικές Υπηρεσίες που προσφέρει. Στόχος ήταν η αύξηση του brand awareness της Τράπεζας και παράλληλα το χτίσιμο σχέσης εμπιστοσύνης με τους πελάτες.
- **Υποστήριξη Νέων προϊόντων**  
Κατά 2006 κύριος άξονας της Στρατηγικής Marketing της Τράπεζας, υπήρξε το λανσάρισμα πολλών νέων ανταγωνιστικών προϊόντων και ειδικότερα η δυναμική είσοδος στον χώρο των Στεγαστικών προϊόντων και των προϊόντων μεταφοράς υπολοίπου. Η Διεύθυνση Marketing σε συνεργασία με τις μονάδες συνέβαλλε στην προώθηση των νέων αυτών προϊόντων.

- Ανασυγκρότηση του Merchandising των Καταστημάτων

Λόγω του ραγδαίου αριθμού λανσαρίσματος νέων προϊόντων υπάρχει δυσκολία στην ορθή προβολή τους εντός των Καταστημάτων. Για τον λόγο αυτό η Διεύθυνση Marketing έχει εκπονήσει πλάνο σε συνεργασία με την Υποδιεύθυνση Επικοινωνίας για την ενίσχυση της προβολής εντός των Καταστημάτων με επιπλέον υλικό προβολής (πλάνια-κουρτίνες, διαφημιστικά τύμπανα κ.λ.π.).

- Δυναμικότερη Υποστήριξη προϊόντων

Αναζήτηση άμεσων και αποδοτικότερων τρόπων προώθησης με στόχο την προσέγγιση πελατών. Υλοποιήθηκαν πλάνια για ενέργειες Direct mail και Telemarketing στο υπάρχον πελατολόγιο (π.χ. egnatia Auto), welcome kit νέων πελατών, κλαδικές διαφημίσεις και λίστες πελατών με ειδικά ενδιαφέροντα για συγκεκριμένα προϊόντα π.χ. ιατροί, φαρμακοποιοί κ.λ.π.

- Marketing Report

Έκδοση τριμηνιαίας αναφοράς που παρουσιάζονται οι τάσεις της τραπεζικής αγοράς, τα μερίδια αγοράς της Τράπεζας, στοιχεία έρευνας αγοράς, επιτόκια Τραπεζών, διαφημιστικές δαπάνες, προϊόντικά νέα και δίκτυα καταστημάτων.

#### Διεύθυνση Ανθρώπινου Δυναμικού

Το πολυτιμότερο κεφάλαιο για την Τράπεζα είναι το Ανθρώπινο Δυναμικό της, που αποτελεί το βασικό μοχλό για την ανάπτυξη και την επιτυχία της. Η Διεύθυνση Ανθρώπινου Δυναμικού ενεργεί έχοντας ως κύριο μέλημα την αξιοποίηση του έμπυχου δυναμικού της Τράπεζας και την ανάδειξή του ως τον κεντρικό συντελεστή για την υλοποίηση του οράματος της. Προκειμένου να εδραιωθεί μια ενιαία κουλτούρα, να δοθούν κίνητρα για την αύξηση της παραγωγικότητας, καθώς επίσης και για να συμβάλει αποτελεσματικά στην υποστήριξη της επιχειρηματικής δραστηριότητας, κατευθύνθηκε στις ακόλουθες ενέργειες:

- Σχεδιάστηκε ένα νέο σύστημα αξιολόγησης της απόδοσης, το οποίο βασίζεται στην αντικειμενική αποτίμηση της απόδοσης και της συμπεριφοράς που επιδεικνύει ο κάθε εργαζόμενος κατά την εκτέλεση των καθηκόντων του. Το νέο σύστημα έχει σχεδιαστεί να υλοποιηθεί μέσω μιας φιλικής για τους χρήστες ηλεκτρονικής εφαρμογής.
- Σχεδιάστηκε και δημιουργήθηκε ένα νέο σύστημα έκτακτης αμοιβής (Bonus Scheme), το οποίο θα συνδέει την κερδοφορία της Τράπεζας με τα αποτελέσματα των Μονάδων και θα επιβραβεύει εργαζόμενους ανάλογα με την αξιολόγηση της απόδοσής τους.
- Δημιουργήθηκε και δρομολογήθηκε η υλοποίηση του θεσμού των HR Officers, με τη βοήθεια των οποίων θεμελιώθηκαν νέες γέφυρες επικοινωνίας μεταξύ της Διοίκησης και των εργαζομένων, καθώς και αντίστροφα.

Τα προγράμματα εκπαίδευσης στην Τράπεζα καλύπτουν μια ευρύτητα θεμάτων. Ειδικότερα, για το 2006 και το Α' τρίμηνο του 2007 δόθηκε μεγαλύτερη έμφαση:

- Στο σχεδιασμό και την υλοποίηση εκπαιδευτικών προγραμμάτων ενίσχυσης των δεξιοτήτων εξυπηρέτησης και πώλησης όλων των στελεχών των καταστημάτων, με σκοπό την επιτυχή διερεύνηση και κάλυψη των αναγκών του κάθε πελάτη.
- Στο σχεδιασμό και την υλοποίηση εκπαιδευτικών προγραμμάτων για τα στελέχη του Δικτύου προσανατολισμένα στην ενημέρωση και γνώση των νέων προϊόντων και υπηρεσιών της Τράπεζας.
- Στην υλοποίηση εκπαιδευτικών προγραμμάτων ενδυνάμωσης των ηγετικών ικανοτήτων των στελεχών της πρώτης γραμμής.

Συνολικά το 2006 πραγματοποιήθηκαν 179 σεμινάρια, που αντιπροσωπεύουν 17.603 ανθρωποώρες εκπαίδευσης, με 2.098 συμμετοχές, ενώ το Α' τρίμηνο του 2007 πραγματοποιήθηκαν 79 σεμινάρια, που αντιπροσωπεύουν 8.501 ανθρωποώρες εκπαίδευσης, με 793 συμμετοχές.

Ανάμεσα στους επόμενους στόχους της Διεύθυνσης Ανθρώπινου Δυναμικού περιλαμβάνονται:

- Αναδιαμόρφωση των πολιτικών και παροχών για το Ανθρώπινο Δυναμικό
- Εφαρμογή νέου ολοκληρωμένου ηλεκτρονικού συστήματος διαχείρισης στοιχείων προσωπικού και υπολογισμού μισθοδοσίας (SAP), που αφορά το ανθρώπινο δυναμικό της νέας Τράπεζας, και των θυγατρικών της εταιρειών
- Καταγραφή αναλυτικών περιγραφών θέσεων εργασίας της νέας Τράπεζας
- Περαιτέρω εκπαίδευση στα νέα προϊόντα, υπηρεσίες και διαδικασίες της Τράπεζας, όσο και στην ανάπτυξη δεξιοτήτων τραπεζικών πωλήσεων, με στόχο την περαιτέρω ενίσχυση της αποτελεσματικότητας του Δικτύου των Καταστημάτων

### 3.6.4 Δίκτυο Καταστημάτων

Το δίκτυο εσωτερικού της Τράπεζας την 31/03/2007 αριθμούσε 79 καταστήματα, 35 εκ των οποίων βρίσκονται στην Αττική, 16 στην Θεσσαλονίκη και 28 στην υπόλοιπη Ελλάδα, καθώς και 9 Τραπεζικά Κέντρα.

Αναλυτικά, το Δίκτυο Καταστημάτων και Τραπεζικών Κέντρων της Τράπεζας έχει ως εξής:

ΔΙΚΤΥΟ ΚΑΤΑΣΤΗΜΑΤΩΝ	
<b>ΑΤΤΙΚΗ</b>	
ΑΓ. ΠΑΡΑΣΚΕΥΗΣ	Λ. Μεσογείων 409, 153 43, Αγ. Παρασκευή
ΑΓ. ΣΤΕΦΑΝΟΥ	Χελμού 24, 145 65, Αγ. Στέφανος
ΑΓΟΡΑΣ	Αθηνάς 12, 105 51, Μοναστηράκι
ΑΙΓΑΛΕΩ	Ιερά Οδός & Αβέρωφ 1, 122 44, Αιγάλεω
ΑΜΑΡΟΥΣΙΟΥ	Δημ. Ράλλη 4 – 6, 151 24, Μαρούσι
ΑΜΠΕΛΟΚΗΠΩΝ	Παπαδιαμαντοπούλου 141, 115 27, Αμπελόκηποι
ΑΝΩ ΓΛΥΦΑΔΑΣ	Γούναρη 227 & Κρίτωνος, 166 74, Άνω Γλυφάδα
ΑΡΓΥΡΟΥΠΟΛΗΣ	Αργυρουπόλεως 18, 164 51, Αργυρούπολη
ΑΣΠΡΟΠΥΡΓΟΥ	Λ. Δημοκρατίας & Αθ. Τσίγκου, 193 00, Ασπρόπυργος
ΒΟΥΛΑΣ	Λ. Βασ. Παύλου 73, 166 73, Βούλα
ΓΑΛΑΤΣΙΟΥ	Βεΐκου 46, 111 47, Γαλάτσι
ΓΕΡΑΚΑ	Λ. Μαραθώνος 135 & Θεολίκης, 153 44, Γέρακας
ΓΛΥΦΑΔΑΣ	Κύπρου 61, 166 74, Γλυφάδα
ΔΑΦΝΗΣ	Μ. Αλεξάνδρου 18 & Κανάρη 38, 172 35, Δάφνη
ΗΛΙΟΥΠΟΛΗΣ	Γλαδιστώνος 1 & Περικλέους, 163 45, Ηλιούπολη
ΙΛΙΟΥ	Ιλίου 37 & Ναυσικάς, 131 22, Ιλίου
ΚΑΛΛΙΘΕΑΣ	Εθ. Βενιζέλου 147, 176 73, Καλλιθέα
ΚΟΡΩΠΙΟΥ	Βασ. Κωνσταντίνου 156, 194 00, Κορωπί
ΜΑΡΚΟΠΟΥΛΟΥ	Δημοσθένους Σωτηρίου 12, 190 03, Μαρκόπουλο
ΜΟΣΧΑΤΟΥ	Λεωφ. Μακρυγιάννη 105, 183 45, Μοσχάτο
ΝΕΑΣ ΙΩΝΙΑΣ	Λεωφ. Ηρακλείου 303 & Ιφιγενείας 1, 142 31, Ν. Ιωνία
ΝΙΚΑΙΑΣ	Π. Π. Γερμανού & Τζαβέλλα 2, 184 50, Νίκαια
Π. ΦΑΛΗΡΟΥ	Αγ. Αλεξάνδρου 21, 175 61, Π. Φάληρο
ΠΑΓΚΡΑΤΙΟΥ	Νηρηίδων 14 & Αστυδάμαντος, 116 34, Παγκράτι
ΠΕΙΡΑΙΑ	Κολλοκοτρώνη 116 & 2ας Μεραρχίας, 185 35, Πειραιάς
ΠΕΡΙΣΤΕΡΙΟΥ	Παν. Τσαλδάρη 16 – 20, 121 34, Περιστέρι
ΣΤΑΔΙΟΥ	Σταδίου 23, 105 61, Αθήνα
ΣΥΓΓΡΟΥ	Λ. Συγγρού 167, 171 21, Ν. Σύμρνη
ΧΑΪΔΑΡΙΟΥ	Αγωνιστών Στρατοπέδου Χαϊδαρίου 50, 124 61, Χαϊδάρη
ΧΑΛΑΝΔΡΙΟΥ	Ανδρέα Παπανδρέου 26, 152 32, Χαλάνδρι
ΑΧΑΡΝΩΝ	Αχαρνών 178-180 & ΑΓ.Μελητίου 11251 Αθήνα
ΔΡΑΠΕΤΣΩΝΑΣ	Εθνικής Αντιστάσεως 177 18648 Δραπετσώνα
ΚΟΡΥΔΑΛΟΥ	Σερρών 49 18120 Κορυδαλός
ΜΕΛΛΙΣΙΩΝ	ΑΔ. Παπανδρέου 2 & Σερίφου 15127 Μελλίσια
ΨΥΧΙΚΟΥ	Λ. Κηφισίας 198, 154 51, Ν. Ψυχικό



## ΔΙΚΤΥΟ ΚΑΤΑΣΤΗΜΑΤΩΝ

## ΘΕΣΣΑΛΟΝΙΚΗ

ΑΓΙΩΝ ΠΑΝΤΩΝ	Μοναστηρίου 139, 546 27, Θεσ/νίκη
ΒΑΡΔΑΡΙΟΥ	Πλ. Δημοκρατίας & Δωδεκανήσου 2, 546 26, Θεσ/νίκη
ΒΑΣ. ΟΛΓΑΣ	Βασ. Όλγας 148, 546 45, Θεσ/νίκη
ΒΥΖΑΝΤΙΟΥ	Εθν. Αντιστάσεως 22, 551 33, Θεσ/νίκη
ΕΠΤΑΛΟΦΟΥ	Μ. Αλεξάνδρου 14 & Θερίσσου, 561 23, Θεσ/νίκη
ΕΥΟΣΜΟΥ	Περιφ. Οδού & Λεύκης, 562 24, Νέα Πολιτεία Ευόσμου, Θεσ/νίκη
ΘΕΡΜΗΣ	Δημ. Καραολή 3, 570 01, Θέρμη, Θεσ/νίκη
ΚΑΛΑΜΑΡΙΑΣ	Αργυρουπόλεως 44, 551 31, Καλαμαριά, Θεσ/νίκη
ΛΕΟΝΤΟΣ ΣΟΦΟΥ	Λ. Σοφού 18, 546 25, Θεσ/νίκη
ΝΕΑΣ ΕΥΚΑΡΠΙΑΣ	25ης Μαρτίου 9, 564 29, Θεσ/νίκη
ΠΕΡΑΙΑΣ	Αμπελοκήπων 46, 570 19, Περαιά, Θεσ/νίκη
ΠΛ. ΑΡΙΣΤΟΤΕΛΟΥΣ	Μητροπόλεως 34, 546 23, Θεσ/νίκη
ΤΟΥΜΠΑΣ	Γρ. Λαμπράκη 178, 543 52, Θεσ/νίκη
ΧΑΡΙΛΑΟΥ	25ης Μαρτίου 125 & Δανιόλδου, 542 49, Θεσ/νίκη
ΤΣΙΜΙΣΚΗ	Τσιμισκή 29, Θεσ/νίκη
ΩΡΑΙΟΚΑΣΤΡΟΥ	Λεωφ. Δημοκρατίας 28 & Βασ. Γεωργίου 2, 570 13, Θεσ/νίκη

## ΥΠΟΛΟΙΠΗ ΕΛΛΑΔΑ

ΑΓΡΙΝΙΟΥ	Καζατζί 19, 301 00, Αγρίνιο
ΑΛΕΞΑΝΔΡΟΥΠΟΛΗΣ	Αρκαδιουπόλεως & Λεωφ. Δημοκρατίας, 681 00, Αλεξανδρούπολη
ΒΕΡΟΙΑΣ	Κεντρικής 123, 591 00, Βέροια
ΒΟΛΟΥ	Γαμβέτα & Δημητριάδος 251, 382 21, Βόλος
ΔΡΑΜΑΣ	Ερυθρού Σταυρού 11, 661 00, Δράμα
ΖΑΚΥΝΘΟΥ	Λομβάρδου 35, 291 00, Ζάκυνθος
ΗΡΑΚΛΕΙΟΥ	25ης Αυγούστου 4, 712 02, Ηράκλειο Κρήτης
ΗΡΑΚΛΕΙΟΥ – ΠΛ. ΚΟΡΝΑΡΟΥ	Πλ. Κορνάρου 31, 712 01, Ηράκλειο Κρήτης
ΙΩΑΝΝΙΝΩΝ	Πλ. Δημοκρατίας 12, 454 45, Ιωάννινα
ΚΑΒΑΛΑΣ	Βενιζέλου 27, 653 02, Καβάλα
ΚΑΛΑΜΑΤΑΣ	Μητροπέτροβα 10, 241 00, Καλαμάτα
ΚΕΡΚΥΡΑΣ	Ριζοσπαστών Βουλευτών Ιονίου Βουλής & Βραιήλα, 491 00, Κέρκυρα
ΚΟΖΑΝΗΣ	Βενιζέλου 5, 501 00, Κοζάνη
ΚΟΜΟΤΗΝΗΣ	Αποστόλου Σούζου 2, 691 00, Κομοτηνή
ΚΟΡΙΝΘΟΥ	Δαμασκηνού 49, 201 00, Κόρινθος
ΛΑΜΙΑΣ	Καποδιστρίου 12, 351 00, Λαμία
ΛΑΡΙΣΑΣ	Κύπρου 70, 412 22, Λάρισα
ΞΑΝΘΗΣ	Καραολή & Σμύρνης, 671 00, Ξάνθη
ΠΑΤΡΑΣ	Αγίου Ανδρέα 82, 262 21, Πάτρα
ΡΟΔΟΥ	Εθν. Μακαρίου 28, 851 00, Ρόδος
ΡΟΔΟΥ – Λ. ΛΙΝΔΟΥ	5ο χλμ. Εθν. Λεωφ. Ρόδου – Λίνδου, 851 00, Ρόδος
ΣΕΡΡΩΝ	Παπαπαύλου 3, 621 22, Σέρρες
ΣΠΑΡΤΗΣ	Λεωφ. Κωνσ. Παλαιολόγου 69, 231 00, Σπάρτη
ΤΡΙΚΑΛΩΝ	Βύρωνος & Κανουτά, 421 00, Τρίκαλα

ΔΙΚΤΥΟ ΚΑΤΑΣΤΗΜΑΤΩΝ	
ΧΑΛΚΙΔΑΣ	Κριεζώτου 50, 341 00, Χαλκίδα
ΧΑΝΙΩΝ	Μυλωνογιάννη & Κριάρη, 731 35, Χανιά
ΠΥΡΓΟΥ	Μανωλλοπούλου 4, 27100, Πύργος
ΧΙΟΥ	Λεωφ. Αιγαίου 22 – 24, 821 00 Χίος
ΔΙΚΤΥΟ ΤΡΑΠΕΖΙΚΩΝ ΚΕΝΤΡΩΝ	
ΑΓ. ΣΤΕΦΑΝΟΥ	Χελμού 24, 145 65, Αγ. Στέφανος
ΑΙΓΑΛΕΩ	Ιερά Οδός & Αβέρωφ 1, 122 44, Αιγάλεω
ΑΜΑΡΟΥΣΙΟΥ	Δημ. Ράλλη 4 – 6, 151 24, Μαρούσι
ΒΟΛΟΥ	Γαμβέτα & Δημητριάδος 251, 382 21, Βόλος
ΚΟΡΩΠΙΟΥ	Βασ. Κωνσταντίνου 156, 194 00, Κορωπί
ΛΕΟΝΤΟΣ ΣΟΦΟΥ	Λ. Σοφού 18, 546 25, Θεσ/νίκη
ΝΕΑΣ ΕΥΚΑΡΠΙΑΣ	25ης Μαρτίου 9, 564 29, Θεσ/νίκη
ΠΕΙΡΑΙΑ	Κολλοκοτρώνη 116 & 2ας Μεραρχίας, 185 35, Πειραιάς
ΣΤΑΔΙΟΥ	Σταδίου 23, 105 61, Αθήνα

Πηγή: Εγνατία Τράπεζα Α.Ε.

Επίσης η Τράπεζα διαθέτει και ένα σύνολο Off – site ATM's σε επιλεγμένες διευθύνσεις.

### 3.6.5 Συμβάσεις-Συνεργασίες

Δεν υπάρχουν συμβάσεις σε εξέλιξη της Τράπεζας και των μελών του Ομίλου, με εξαίρεση τις συμβάσεις που συνάπτονται στο σύνθετο πλαίσιο των δραστηριοτήτων τους, βάσει των οποίων να έχουν αναλάβει σημαντική υποχρέωση ή δέσμευση για τον Όμιλο.

### 3.6.6 Συντελεστές φερεγγυότητας και κεφαλαιακής επάρκειας

Στον πίνακα που ακολουθεί παρατίθενται οι συντελεστές φερεγγυότητας και κεφαλαιακής επάρκειας της Τράπεζας και του Ομίλου για την περίοδο 2004-2006 και την 31/03/2007:

Συντελεστές Φερεγγυότητας και Κεφαλαιακής Επάρκειας				
	2004	2005	2006	31/03/2007
Συντελεστής φερεγγυότητας Εγνατίας Τράπεζας	13,06%	14,40%	12,49%	10,88%
Συντελεστής φερεγγυότητας Ομίλου Εγνατίας Τράπεζας	12,45%	13,56%	12,11%	10,25%
Συντελεστής κεφαλαιακής επάρκειας Εγνατίας Τράπεζας	13,01%	14,36%	12,41%	10,14%
Συντελεστής κεφαλαιακής επάρκειας Ομίλου Εγνατίας Τράπεζας	11,56%	12,30%	11,97%	9,56%

Πηγή: Επεξεργασία στοιχείων από την Τράπεζα μη ελεγμένων από Ορκωτό Ελεγκτή – Λογιστή

Οι συντελεστές φερεγγυότητας και κεφαλαιακής επάρκειας υπολογίζονται με βάση τις διατάξεις της Πράξης Διοικητική Τραπεζής Ελλάδος.

Σύμφωνα με τις διατάξεις των ΠΔΤΕ, το κατώτερο όριο του συντελεστή κεφαλαιακής επάρκειας και του συντελεστή φερεγγυότητας ορίζεται σε 8%. Όπως φαίνεται στον παραπάνω πίνακα, οι συντελεστές κεφαλαιακής επάρκειας και φερεγγυότητας της Τράπεζας και του Ομίλου από το 2004 έως και την 31/03/2007 κυμαίνονται σε υψηλότερα του 8% επίπεδα. Η Διοίκηση της Νέας Τράπεζας δεσμεύεται με δήλωσή της ότι οι συντελεστές κεφαλαιακής επάρκειας και φερεγγυότητας τόσο της Νέας Τράπεζας όσο και του Ομίλου θα εξακολουθήσουν να κυμαίνονται σε υψηλότερα του 8% επίπεδα. Σημειώνεται ότι, από τον πλέον πρόσφατο έλεγχο φερεγγυότητας και κεφαλαιακής επάρκειας των Συγχωνευόμενων εταιρειών από την ΤτΕ, ο οποίος πραγματοποιήθηκε την 31/03/2007, δεν προέκυψαν αξιοσημείωτες παρατηρήσεις.

### 3.6.7 Επενδύσεις

#### 3.6.7.1 Επενδύσεις σε πάγια

Επενδύσεις Παγίων Ομίλου (ποσά σε € '000)	2005	2006	01/01- 31/03/2007	Σύνολο
Ασώματες Ακίνητοποιήσεις	3.152	1.225	549	4.926
Γήπεδα-Οικόπεδα	1.646	608	0	2.254
Κτίρια	1.845	7.042	398	9.285
Βελτιώσεις σε ακίνητα τρίτων	862	3.105	839	4.806
Έπιπλα & Εξοπλισμός	1.079	4.278	639	5.996
Λοιπά*	2.863	608	0	3.471
<b>Σύνολο Επενδύσεων</b>	<b>11.447</b>	<b>16.866</b>	<b>2.425</b>	<b>30.738</b>

Πηγή: Επεξεργασία στοιχείων από την Τράπεζα μη ελεγχμένων από Ορκωτό Ελεγκτή – Λογιστή

(\*) Οι λοιπές επενδύσεις σε πάγια αφορούν την αγορά μηχανημάτων, όπως ενδεικτικά κλιματιστικών, γεννητριών κλπ.

#### Ασώματες Ακίνητοποιήσεις

Την περίοδο 2005 έως 31/03/2007 πραγματοποιήθηκαν επενδύσεις σε λογισμικό ύψους € 4.705 χιλ. εκ των οποίων € 342 χιλ. αφορούν την επέκταση του συστήματος διαχείρισης καρτών, € 1.151 χιλ. αφορούν την αγορά νέου συστήματος που εξυπηρετεί την εγκριτική διαδικασία και διαχείριση καταναλωτικών δανείων, € 1.348 αφορούν προσθήκες - βελτιώσεις του κεντρικού συστήματος globus, € 620 χιλ. το σύστημα oracle (γενική λογιστική και direct banking) στο οποίο αναπτύχθηκαν επιπλέον και σύγχρονα εργαλεία πληροφόρησης, € 161 χιλ. τα συστήματα της Ηλεκτρονικής Τραπεζικής, € 107 χιλ. το σύστημα Factoring, € 173 χιλ. το σύστημα τραπεζοασφαλιστικών προϊόντων και € 577 χιλ. τα συστήματα μέτρησης πιστωτικών κινδύνων (Moody's).

#### Ενσώματες Ακίνητοποιήσεις

##### Ιδιόκτητες Εγκαταστάσεις

Κατά την περίοδο 2005 έως 31/03/2007 επενδύθηκαν σε ιδιόκτητες εγκαταστάσεις € 4.055 χιλ., εκ των οποίων € 379 χιλ. αφορούν την ανακαίνιση του καταστήματος Λαμίας, € 202 χιλ. την αγορά του κτιρίου διοίκησης Ζεφύρου 56 και Ηχούς, € 1.086 χιλ. την επέκταση του κτιρίου διοίκησης Ζεφύρου και Ερμού, € 1.646 χιλ. την αγορά αγροτεμαχίου στη Σιθωνία Χαλκιδικής, € 493 χιλ. την ανακαίνιση του καταστήματος Αμπελοκήπων και € 245 χιλ. προσθήκες στο κτίριο της διοίκησης στην Συγγρού 167.

**Ενοικιαζόμενα ακίνητα - κτιριακές εγκαταστάσεις**

Οι επενδύσεις σε ακίνητα τρίτων που αφορούν καταστήματα που ιδρύθηκαν καθώς και διαμορφώσεις σε κτίρια όπου στεγάζονται μονάδες της διοίκησης στην Καλλιθέα, ανήλθαν σε € 1.795 χιλ.

Συγκεκριμένα, κατά το 2005 δημιουργήθηκε ένα κατάστημα στο Χαϊδάρι, ενώ το 2006 δημιουργήθηκαν 9 νέα καταστήματα, 5 στην περιοχή Αττικής (Ηλιούπολη, Βούλα, Αχαρνών, Κορυδαλλό, Δραπετσώνα), 1 στην Τσιμισκή Θεσσαλονίκης και 3 στην επαρχία (Σπάρτη, Βέροια, Κέρκυρα). Το Α' τρίμηνο του 2007 δημιουργήθηκαν 3 νέα καταστήματα στα Μελίσσια, στον Πύργο Ηλείας και στην Καρδίτσα.

Επιπλέον, το 2006 έγινε μετεγκατάσταση διοικητικών μονάδων σε νέα γραφεία στην Καλλιθέα.

**Επιπλη - λοιπός εξοπλισμός**

Οι επενδύσεις αφορούν κατά κύριο λόγο αγορές επίπλων και λοιπού εξοπλισμού για τα νεοϊδρυθέντα καταστήματα. Η μείωση κατά € 2.368 χιλ. το Α' τρίμηνο 2007 αφορά τη μετατροπή λειτουργικής μίσθωσης της θυγατρικής εταιρείας Egnatia Leasing Romania σε χρηματοδοτική μίσθωση.

**3.6.7.2 Επενδύσεις σε συμμετοχές****Επενδύσεις σε συμμετοχές (ποσά σε € '000)**

A/A	ΕΠΩΝΥΜΙΑ	2005	2006	01/01-31/03/2007
1	Εγνατία Finance Α.Χ.Ε.Π.Ε.Υ.	0	0	9.500
2	Εγνατία Α.Ε.Δ.Α.Κ.	126	0	400
3	Eurocambio Ανταλλακτήρια Συναλ/τος & Τουριστικές Επιχειρήσεις Α.Ε.	814	2.790	0
4	Εγνατία Ασφαλιστικές Πρακτορειακές Εργασίες Α.Ε.	0	0	250
5	Egnatia Finance Plc	18	0	0
6	Egnatia Leasing Romania Α.Ε.	111	107	0
7	Obafemi Holdings Ltd	-	2	0

Πηγή: Επεξεργασία στοιχείων από την Τράπεζα μη ελεγχμένων από Ορκωτό Ελεγκτή – Λογιστή

Το 2005, η Τράπεζα συμμετείχε στην αύξηση μετοχικού κεφαλαίου της Εγνατίας Α.Ε.Δ.Α.Κ. απορροφώντας ολόκληρο το ποσό της αύξησης, ανεβάζοντας το ποσοστό συμμετοχής της από 44% σε 51%. Η προαναφερθείσα αύξηση έγινε σύμφωνα με τις διατάξεις του άρθρου 5 του Ν. 3283/2004, που ορίζουν ότι το 51% τουλάχιστον του μετοχικού κεφαλαίου μιας Α.Ε.Δ.Α.Κ. πρέπει να ανήκει σε πιστωτικά ιδρύματα ή Α.Ε.Π.Ε.Υ. ή ασφαλιστικές εταιρείες. Επιπλέον, το 2005 η Τράπεζα αύξησε το ποσοστό συμμετοχής της στη Eurocambio από 76% σε 81% απορροφώντας ολόκληρη τη αύξηση μετοχικού κεφαλαίου ύψους € 814 χιλ. ενώ εξαγόρασε ολόκληρο το ποσοστό (99%) της νεοϊδρυθείσας εταιρείας Egnatia Leasing Romania από την Egnatia Bank Romania έναντι € 111 χιλ. Τέλος, ίδρυσε εταιρεία ειδικού σκοπού, την Egnatia Finance Plc, για την έκδοση ομολογιακών δανείων στο Ηνωμένο Βασίλειο.

Το 2006 εκτιμώντας την πορεία της θυγατρικής της Eurocambio Ανταλλακτήρια συναλλαγμάτων Α.Ε. και τα δεδομένα που προκύπτουν από τις ανάγκες ενοποίησης, η Τράπεζα απορρόφησε πλήρως την αύξηση μετοχικού κεφα-

ηαίου κατά € 2.790 χιλ. στην οποία προέβη η θυγατρική εταιρεία, ανεβάζοντας το ποσοστό συμμετοχής σε 90,26% ενώ παράλληλα διενήργησε προβλέψεις απομείωσης της αξίας συμμετοχής κατά € 5.449 χιλ. Επιπλέον, η Τράπεζα συμμετείχε στην αύξηση του μετοχικού κεφαλαίου της Egnatia Leasing Romania κατ'αναλογία του υφιστάμενου ποσοστού 99%, ύψους € 107 χιλ. ενώ ίδρυσε τη θυγατρική εταιρεία συμμετοχών Obafemi Holdings Ltd.

Εντός του Α' τριμήνου 2007, η Τράπεζα εξαγόρασε: α) το 30% του μετοχικού κεφαλαίου της θυγατρικής Εγνατία Finance Α.Χ.Ε.Π.Ε.Υ. έναντι € 9.500 χιλ., αυξάνοντας το ποσοστό της στη θυγατρική από 70% σε 100%, β) το 17,945% του μετοχικού κεφαλαίου της θυγατρικής Εγνατία Α.Ε.Δ.Α.Κ. έναντι € 400 χιλ., αυξάνοντας το ποσοστό της στη θυγατρική από 51% σε 68,945%, γ) το 40% του μετοχικού κεφαλαίου της θυγατρικής Εγνατία Ασφαλιστικές Πρακτορειακές Εργασίες Α.Ε. έναντι € 250 χιλ., αυξάνοντας το ποσοστό της στη θυγατρική από 60% σε 100%.

### 3.6.7.3 Τρέχουσες και Σκοπούμενες Επενδύσεις

Οι σκοπούμενες επενδύσεις της Τράπεζας μέχρι το 2010 αφορούν κυρίως στην δημιουργία νέων καταστημάτων.

Συγκεκριμένα, προβλέπεται:

- Ανάπτυξη του δικτύου καταστημάτων της Τράπεζας ξεκινώντας από το 2007 με 5 νέα καταστήματα και καταλήγοντας σε 100 νέα καταστήματα μέχρι και το 2010.
- Επιπλέον, εκτιμάται ότι κατά την διάρκεια του 2007 και 2008, 30 καταστήματα θα μετεγκατασταθούν από περιοχές που και οι τρεις τράπεζες έχουν παρουσία.

Οι ανωτέρω επενδύσεις θα χρηματοδοτηθούν από ίδια Κεφάλαια της Τράπεζας.

Δεν υπάρχουν επενδύσεις της Τράπεζας που να βρίσκονται στο στάδιο της υλοποίησης εκτός των ανωτέρω. Επίσης, δεν υπάρχουν άλλες επενδύσεις που σκοπεύει να πραγματοποιήσει στο μέλλον η Τράπεζα και για τις οποίες τα διοικητικά της όργανα έχουν ήδη αναλάβει ισχυρές δεσμεύσεις εκτός των ανωτέρω.

## 3.7 Πληροφορίες για τις Τάσεις

Η Ελληνική Οικονομία διατήρησε το 2006 έναν υψηλό ρυθμό ανάπτυξης με κινητήριες δυνάμεις την αύξηση της ιδιωτικής κατανάλωσης και των επενδύσεων. Πέραν της διατήρησης υψηλού ρυθμού ανάπτυξης η απασχόληση παρουσίασε αύξηση ενώ το ποσοστό ανεργίας μειώθηκε. Ο πληθωρισμός (βάσει του Εναρμονισμένου Δείκτη Καταναλωτή) υποχώρησε ελαφρά και τα δημοσιονομικά μεγέθη σημείωσαν βελτίωση, με το έλλειμμα της Γενικής Κυβέρνησης να μειώνεται και το δημόσιο χρέος να παραμένει πάραυτα σε υψηλό επίπεδο.

Οι προοπτικές της Ελληνικής Οικονομίας για το 2007 είναι η διατήρηση του υψηλού ρυθμού ανάπτυξης και η περαιτέρω μικρή μείωση του πληθωρισμού.

Αναφορικά με το Τραπεζικό Σύστημα η ταχεία πιστωτική επέκταση σε συνδυασμό με τις ευνοϊκές συνθήκες που επικράτησαν στις διεθνείς χρηματαγορές συντέλεσαν στην ενίσχυση της κερδοφορίας των εγχώριων πιστωτικών

ιδρυμάτων. Η κερδοφορία των ελληνικών τραπεζών αυξήθηκε για τέταρτο συνεχές έτος αν και με βραδύτερο ρυθμό σε σχέση με το 2005. Ιδιαίτερα σημαντική υπήρξε η συμβολή των καθαρών εσόδων από τόκους καθώς η μικρή μείωση του επιτοκιακού περιθωρίου λόγω του εντεινόμενου ανταγωνισμού αντισταθμίστηκε από τον υψηλό ρυθμό πιστωτικής επέκτασης.

Ειδικότερα, οι χρηματοδοτήσεις αυξήθηκαν ενώ η χρηματοδότηση των νοικοκυριών διατηρήθηκε με υψηλούς ρυθμούς ανάπτυξης παρουσιάζοντας όμως μια μικρή επιβράδυνση σε σχέση με το 2005. Η επιβράδυνση αυτή οφείλεται τόσο στην ωρίμανση της αγοράς των καταναλωτικών δανείων όσο και στη σταδιακή μείωση του ρυθμού αύξησης της στεγαστικής πίστης κατόπιν της επιβολής ΦΠΑ στην οικοδομική δραστηριότητα από 1/1/2006.

Η κεφαλαιακή επάρκεια του τραπεζικού συστήματος διαμορφώθηκε, σύμφωνα με την ΤτΕ, σε υψηλότερο επίπεδο του ελάχιστου απαιτούμενου 8% και οριακά υψηλότερη του μέσου όρου των χωρών της ΕΕ, παρά τη σημαντική αύξηση του σταθμισμένου κατά κίνδυνο Ενεργητικού συνέπεια του υψηλού ρυθμού πιστωτικής επέκτασης. Συγκεκριμένα ο Δείκτης Κεφαλαιακής Επάρκειας διαμορφώθηκε το 2006 στο επίπεδο του 13,6% με το Δείκτη Βασικών Κεφαλαίων (TIER 1) στο 9,5%.

Κατά το 2006 μειώθηκε σημαντικά η συμμετοχή του Ελληνικού Δημοσίου στο Ελληνικό Τραπεζικό Σύστημα, κυρίως λόγω της εξαγοράς της Εμπορικής Τράπεζας από τη γαλλική Credit Agricole.

### 3.7.1 Τάσεις στον Τραπεζικό κλάδο στην Ελλάδα

Η ανάπτυξη της Ελληνικής Οικονομίας τα τελευταία έτη βασίζεται σε μεγάλο βαθμό στην αυξανόμενη ιδιωτική κατανάλωση, τάση που αναμένεται να συνεχιστεί τα επόμενα 2 έτη αλλά με βραδύτερους ρυθμούς καθώς η επιβράδυνση των νοικοκυριών έχει φθάσει σε αρκετά υψηλά επίπεδα και αναμένεται να συγκλίνει μέχρι τα τέλη του 2008 στα επίπεδα της Ευρωζώνης.

Η διαφαινόμενη ωρίμανση του ελληνικού τραπεζικού συστήματος πέραν του ότι επιβάλλει την αύξηση νέων πηγών εξασφάλισης υψηλού ρυθμού ανάπτυξης της οικονομίας όπως οι ιδιωτικές επενδύσεις και το εξωτερικό εμπόριο, δημιούργησε τα τελευταία έτη και την ανάγκη επέκτασης των Τραπεζικών Ομίλων στις χώρες της Νοτιοανατολικής Ευρώπης οι οποίες λόγω σταδιακής προσαρμογής σε συνθήκες ελεύθερης οικονομίας παρουσιάζουν σημαντική ανάπτυξη και προοπτικές.

Σήμερα η παρουσία των μεγάλων ελληνικών τραπεζών στις χώρες αυτές αντιμετωπίζονται με σχέδια μακροχρόνιας επενδυτικής στρατηγικής είτε μέσω αυτόνομης ανάπτυξης είτε μέσω εξαγορών εγχώριων τραπεζών.

Οι ιδιωτικοποιήσεις στις χώρες της Νοτιοανατολικής Ευρώπης βρίσκονται ήδη σε προχωρημένο στάδιο με τα 2/3 του ενεργητικού του Τραπεζικού συστήματος να ελέγχεται από τράπεζες του εξωτερικού.

Ενδιαφέρον για την τραπεζική αγορά όμως των Βαλκανίων εκδηλώνεται και από τις τράπεζες των λοιπών χωρών της Δυτικής Ευρώπης γεγονός το οποίο ενισχύει τον ανταγωνισμό και αυξάνει τις αποτιμήσεις των προς εξαγορά τραπεζών αυξάνοντας το κόστος διείσδυσης στις χώρες αυτές.

### 3.7.2 Στρατηγική της Τράπεζας

Η νέα Τράπεζα, η οποία θα λειτουργεί υπό την ονομασία «Marfin-Egnatia Τράπεζα» αναμένεται να κατέχει σημαντικό μερίδιο αγοράς τόσο στις χορηγήσεις όσο και στις καταθέσεις τα οποία την κατατάσσουν στην έβδομη θέση στο σύνολο των πιστωτικών ιδρυμάτων στην Ελληνική Αγορά. Η νέα Τράπεζα, στην οποία η Marfin Popular Bank θα συμμετέχει με ποσοστό 95%, θα αριθμεί με τη συγχώνευση 144 καταστήματα, ενώ στόχο αποτελεί η αύξηση του δικτύου καταστημάτων με στόχο μέχρι το 2010 να καλύπτει 250 καταστήματα, περίπου.

Στόχος της νέας Τράπεζας είναι η εκμετάλλευση των συνεργιών και οικονομιών κλίμακας που θα προκύψουν από τη συνένωση των 3 τραπεζών στην Ελλάδα οι οποίες παρουσιάζουν μεγάλη συμπληρωματικότητα στο χώρο παροχής επενδυτικών υπηρεσιών και υπηρεσιών διαχείρισης κεφαλαίων, θιανικής τραπεζικής και διείσδυσης στο χώρο των μικρομεσαίων επιχειρήσεων.

Η νέα Τράπεζα θα παράσχει ένα ολοκληρωμένο πλαίσιο παροχής τραπεζικών προϊόντων και υπηρεσιών τα οποία θα συνδυάζουν τη τεχνογνωσία και δυναμική κάθε Τράπεζας και θα απευθύνονται σε ένα σύνολο διευρυμένης πελατείας με στόχο την εκμετάλλευση για την επίτευξη υψηλού δείκτη σταυροειδών πωλήσεων και την ανάπτυξη σχέσεων μακροχρόνιας συνεργασίας με τους πελάτες.

Στο χώρο της τραπεζικής ιδιωτών κύριοι τομείς στους οποίους η νέα Τράπεζα θα επιδιώξει ενεργή δραστηριοποίηση είναι η αγορά της Καταναλωτικής Πίστης όπου ήδη διατηρεί σημαντική τεχνογνωσία και μερίδιο αγοράς μέσω του εκτεταμένου δικτύου συνεργαζόμενων επιχειρήσεων, η επέκταση στο χώρο της στεγαστικής πίστης όπου ήδη μέσω των καινοτόμων προϊόντων και αναβαθμισμένων τεχνικών προώθησης έχει σημειώσει θεαματική αύξηση των εκταμιεύσεων καθώς και οι τομείς της Επενδυτικής Τραπεζικής, της Διαχείρισης Κεφαλαίων και Περιουσιακών Στοιχείων όπως και ο χώρος των Τραπεζοασφαλειών που παρουσιάζει αυξανόμενες προοπτικές ανάπτυξης.

Στον χώρο των επιχειρήσεων η νέα Τράπεζα θα διεκδικήσει ενισχυμένα μερίδια αγοράς στον τομέα των Μικρομεσαίων Επιχειρήσεων (ΜΜΕ) με στόχο την ανάπτυξη ολοκληρωμένων σχέσεων τραπεζικής, την παροχή συμβουλευτικών υπηρεσιών για την εκμετάλλευση των κινήτρων που παρέχονται μέσω των αναπτυξιακών νόμων και την εν γένει υποστήριξη της επιχειρηματικής τους δραστηριότητας μέσω της κατανόησης και διευκόλυνσης των ιδιαιτεροτήτων λειτουργίας τους. Στόχος της νέας Τράπεζας στο χώρο των ΜΜΕ είναι η ανάπτυξη και ενδυνάμωση των σχέσεων σε τοπικό και περιφερειακό επίπεδο μέσω του δικτύου των καταστημάτων και των Τραπεζικών Κέντρων. Παράλληλα, η νέα Τράπεζα θα κινηθεί δυναμικά στο χώρο των μεγάλων επιχειρήσεων και της ναυτιλίας εκμεταλλευόμενη το υψηλό επίπεδο κατάρτισης των στελεχών της και τη γκάμα προϊόντων και εργαλείων χρηματοδότησης και διαχείρισης κινδύνων που διαθέτει.

Η αυξανόμενη αναγνωρισιμότητα του brand name στην Ελλάδα, ο χαμηλός βαθμός ωρίμανσης του δικτύου καταστημάτων της νέας Τράπεζας, ο ικανός αριθμός προσωπικού ο οποίος μπορεί να καλύψει τις αυξανόμενες ανάγκες επέκτασης του δικτύου καταστημάτων μέχρι το 2008 αλλά και η υψηλή ποιότητα του χαρτοφυλακίου χορηγήσεων διαμορφώνουν τις πλέον ευοίωνες συνθήκες και προϋποθέσεις για την κάλυψη των στόχων της στρατηγικής που έχουν τεθεί για τη νέα Τράπεζα.

### 3.8 Πάγια Περιουσιακά Στοιχεία – Εγκαταστάσεις

#### 3.8.1 Αύλη Περιουσιακά Στοιχεία

Η αναπόσβεστη αξία των αύλων περιουσιακών στοιχείων της Τράπεζας την 31/12/2006 ανήλθε σε € 7.607 χιλ. και αφορά στο σύνολό της λογισμικό. Την 31/03/2007 η αναπόσβεστη αξία των αύλων περιουσιακών στοιχείων ανήλθε σε € 10.904 χιλ. Εκ της συνολικής αύξησης σε σχέση με την 31/12/2006 ποσό € 3.226 χιλ. αντιπροσωπεύει υπεραξία από τη θυγατρική Εγνατία Finance Α.Χ.Ε.Π.Ε.Υ., ποσό € 114 χιλ. αντιπροσωπεύει υπεραξία από τη θυγατρική Εγνατία Ασφαλιστικές Πρακτορειακές εργασίες Α.Ε. και € 204 χιλ. αρνητική υπεραξία από τη θυγατρική Εγνατία Α.Ε.Δ.Α.Κ.

#### 3.8.2 Ιδιότητα ακίνητα – Κτιριακές εγκαταστάσεις

Στον ακόλουθο πίνακα εμφανίζονται τα ιδιότητα ακίνητα της Τράπεζας την 31/03/2007:

Ακίνητο	Διεύθυνση	Αξία κτήσης Οικοπέδου	Αξία κτήσης Κτιρίου	Σύνολο Αποσβέσεων	Αναπόσβεστο υπόλοιπο Κτιρίου
Κατάστημα Χαριλάου	25ης Μαρτίου 125, Θεσσαλονίκη	53	619	225	394
Κατάστημα Περιστερίου	Παναγή Τσαλδάρη 16-20, Περιστερί	229	1.185	505	680
Κατάστημα Αγοράς	Αθηνάς 12, Αθήνα	207	1.169	247	922
Κατάστημα Αμπελοκήπων	Παπαδιαμαντοπούλου 141, Αθήνα	328	1.836	366	1.470
Κατάστημα Συγγρού	Λ.Συγγρού 167, Ν. Σμύρνη	387	954	269	685
Κατάστημα Πειραιά	Κολλοκοτρών 116, Πειραιάς	177	2.652	926	1.726
Κατάστημα Λαμίας	Καποδιστρίου 12, Λαμία	57	1.529	344	1.185
Κατάστημα Ηρακλείου	25ης Αυγούστου 4, Ηράκλειο	198	1.445	279	1.166
	<b>Σύνολο Καταστημάτων</b>	<b>1.636</b>	<b>11.389</b>	<b>3.161</b>	<b>8.228</b>
Γραφεία Διοίκησης	Ζεφύρου 56 & Ηχούς	826	4.248	1.169	3.079
Γραφεία Διοίκησης	Λ.Συγγρού 167 Ν. Σμύρνη	1.890	2.339	612	1.727
Οικόπεδο	Ηχούς και Αναργύρων 2	5.926	126	6	120
Οικόπεδο	Άγιος Νικόλαος Δήμου Σιθωνίας - Χαλκιδική	1.646	0	0	0
	<b>Σύνολο Διοίκησης</b>	<b>10.288</b>	<b>6.713</b>	<b>1.787</b>	<b>4.926</b>
	<b>Γενικό Σύνολο</b>	<b>11.924</b>	<b>18.102</b>	<b>4.948</b>	<b>13.154</b>

Πηγή: Επεξεργασία στοιχείων από την Τράπεζα μη ελεγμένων από Ορκωτό Ελεγκτή – Λογιστή



Σημειώνεται ότι η συνολική επιφάνεια των ιδιόκτητων καταστημάτων της Τράπεζας είναι 3.473,08 τ.μ. ενώ των χώρων διοίκησης 5.564,78 τ.μ.

Τα ακίνητα που έχουν περιέλθει στην κυριότητα της Τράπεζας από πλειστηριασμούς ακινήτων στους οποίους η Τράπεζα συμμετείχε, καταχωρούνται σύμφωνα με τα ΔΛΠ και το Κλαδικό Λογιστικό Σχέδιο των τραπεζών στο λογαριασμό «Λοιπά στοιχεία ενεργητικού» του ισολογισμού και η λογιστική τους αξία ανήλθε την 31/03/2007 σε € 20.303 χιλ. Σύμφωνα με απόφαση της ΤτΕ, τα εν λόγω ακίνητα πρέπει να πωλούνται εντός τριετίας από την απόκτησή τους. Σε αντίθετη περίπτωση, η Τράπεζα οφείλει να ενημερώσει την ΤτΕ για τους λόγους για τους οποίους δεν προέβη στην πώληση αυτών.

Το 2006 ο Όμιλος απέκτησε ακίνητο στο Βουκουρέστι, για στέγαση των υπηρεσιών και του κεντρικού καταστήματος της Egnatia Bank (Romania), ύψους € 6.682 χιλ.

### **3.8.3 Ενοικιαζόμενα ακίνητα – Κτιριακές εγκαταστάσεις**

Η Τράπεζα μισθώνει 78 ακίνητα σε όλη την Ελλάδα, η συνολική επιφάνεια των οποίων ανέρχεται σε 31.443,59 τ.μ. και τα οποία χρησιμοποιεί ως καταστήματα.

Επιπλέον, η Τράπεζα μισθώνει 9 ακίνητα συνολικής επιφάνειας 8.454,02 τ.μ. τα οποία χρησιμοποιούνται από την Διοίκηση.

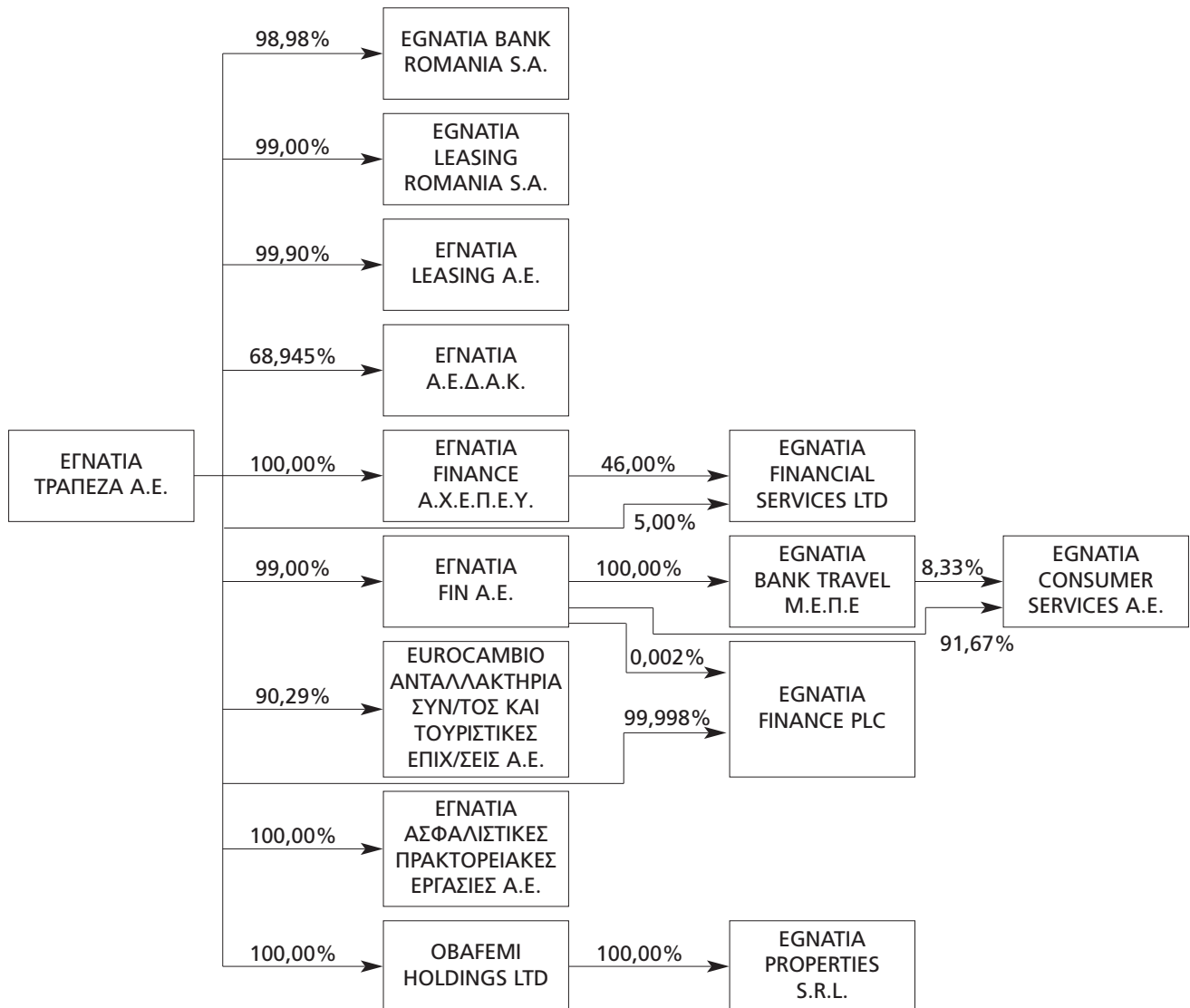
### **3.8.4 Εγγυήσεις και Εμπράγματα Ασφάλειες**

Δεν υπάρχουν εγγυήσεις και εμπράγματα βάρη επί των παγίων στοιχείων του Ομίλου.

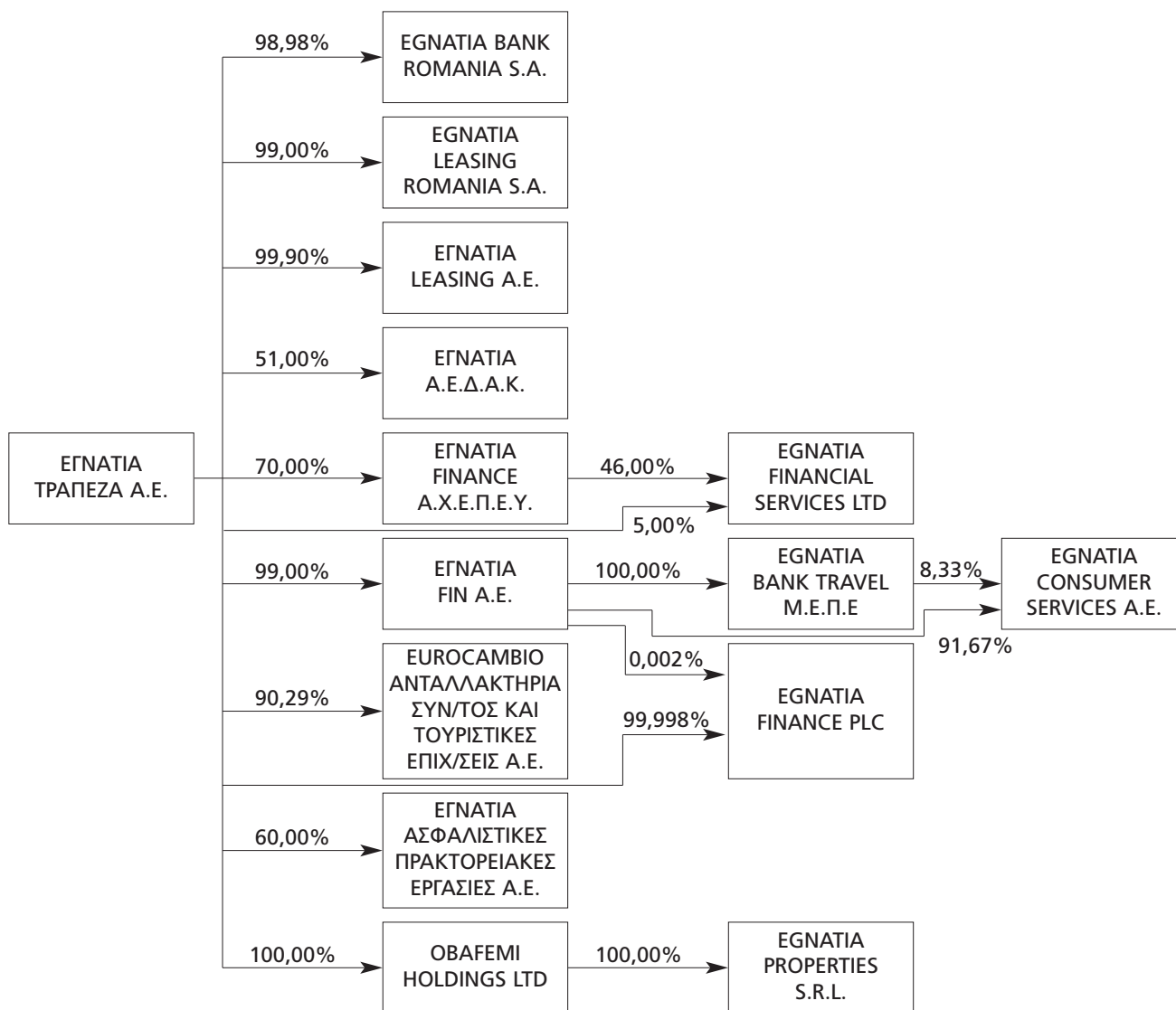
### 3.9 Οργανωτική Διάρθρωση

#### 3.9.1 Όμιλος της Τράπεζας

Η δομή του Ομίλου της Εγνατία Τράπεζας Α.Ε. την 31/03/2007 παρουσιάζεται σχηματικά στο διάγραμμα που ακολουθεί:



Η δομή του Ομίλου της Εγνατία Τράπεζας Α.Ε. την 31/12/2006 παρουσιάζεται σχηματικά στο διάγραμμα που ακολουθεί:



Η εταιρεία Eurocambio Ανταλλακτήρια Συναλλάγματος και Τουριστικές Επιχειρήσεις Α.Ε. βρίσκεται υπό εκκαθάριση.

Η εταιρεία Εγνατία Finance Α.Χ.Ε.Π.Ε.Υ. συγχωνεύθηκε με απορρόφηση από την Επενδυτική Τράπεζας Ελλάδος Α.Ε. την 22/06/2007 βάσει των από 30/06/2006 αποφάσεων των Διοικητικών Συμβουλίων των δύο εταιρειών. Σημειώνεται ότι, η Επενδυτική Τράπεζα Ελλάδος Α.Ε. αποτελεί κατά 90,99% θυγατρική της Marfin Bank Α.Τ.Ε.

Σημειώνεται ότι, την 22/06/2007, η Εγνατία Τράπεζα αύξησε σε 100% την συμμετοχή της στο μετοχικό κεφάλαιο της Εγνατία Leasing Α.Ε. και σε 97,955% την συμμετοχή της στο μετοχικό κεφάλαιο στην Εγνατία Α.Ε.Δ.Α.Κ ενώ ολοκληρώθηκε η συγχώνευση των Εγνατία Ασφαλιστικές Πρακτορειακές Εργασίες Α.Ε. και Λαϊκή Πρακτορειακή Ασφαλείων Ε.Π.Ε. με απορρόφηση της δεύτερης από την πρώτη (Απόφαση Κ3-6167) και παράλληλα άληθεξε η επωνυμία της εταιρείας σε MARFIN ΕΓΝΑΤΙΑ ΑΣΦΑΛΙΣΤΙΚΟΙ ΠΡΑΚΤΟΡΕΣ Α.Ε.

Επιπλέον, την 27/06/2007 ολοκληρώθηκε η πώληση του 5% και 46% του μετοχικού κεφαλαίου της Egnatia Financial Services από τις Εγνατία Τράπεζα και Εγνατία Finance Α.Χ.Ε.Π.Ε.Υ., αντίστοιχα, στην Marfin Popular Bank Public Co Ltd. Ως εκ τούτου, η Τράπεζα δεν συμμετέχει από την 27/06/2007 στο μετοχικό κεφάλαιο της Egnatia Financial Services.

Οι ανωτέρω εταιρείες που αποτελούν τον Όμιλο της Τράπεζας ελέγχονται από ορκωτούς ελεγκτές λογιστές (βλέπε ενότητα 3.1.3 «Τακτικός Έλεγχος»).

Οι εταιρείες που περιλαμβάνονται στις ενοποιημένες οικονομικές καταστάσεις των χρήσεων 2005-2006 και της περιόδου 01/01-31/03/2007 καθώς και η μέθοδος ενοποίησης παρουσιάζονται αναλυτικά στην ενότητα 3.11.1 «Εταιρείες που περιλαμβάνονται στις ενοποιημένες οικονομικές καταστάσεις των χρήσεων 2005-2006 καθώς και της περιόδου 01/01-31/03/2007 και τρόπος ενοποίησής τους» του παρόντος Εγγράφου.

### **3.9.2 Όμιλος Marfin Popular Bank Public Co Ltd**

Πληροφορίες σχετικά με τον όμιλο της «Marfin Popular Bank Public Co Ltd», στον οποίο ανήκει η Τράπεζα, παρατίθενται στην ενότητα 3.25.1 «Marfin Popular Bank Public Co. Ltd» του παρόντος Εγγράφου.

### 3.10 Πληροφορίες για τις συμμετοχές της Τράπεζας

Οι εταιρείες στο μετοχικό κεφάλαιο των οποίων συμμετέχει άμεσα ή έμμεσα η Τράπεζα την 31/12/2006 είναι οι εξής:

#### Συμμετοχές της Τράπεζας κατά την 31/12/2006

Επωνυμία	Έδρα	% Άμεσας Συμμετοχής	% Έμμεσας Συμμετοχής	Σύνολο Συμμετοχής
EGNATIA BANK ROMANIA S.A.	Ρουμανία	98,98%	-	98,98%
EGNATIA LEASING ROMANIA S.A.	Ρουμανία	99,00%	-	99,00%
ΕΓΝΑΤΙΑ FINANCE Α.Χ.Ε.Π.Ε.Υ. <sup>(1)</sup>	Ελλάδα	70,00%	-	70,00%
ΕΓΝΑΤΙΑ Α.Ε.Δ.Α.Κ.	Ελλάδα	51,00%	-	51,00%
ΕΓΝΑΤΙΑ LEASING Α.Ε.	Ελλάδα	99,90%	-	99,90%
ΕΓΝΑΤΙΑ FIN Α.Ε.	Ελλάδα	99,00%	-	99,00%
EUROCAMBIO ΑΝΤΑΛΛΑΚΤΗΡΙΑ ΣΥΝ/ΤΟΣ & ΤΟΥΡΙΣΤΙΚΕΣ ΕΠΙΧ/ΣΕΙΣ Α.Ε. <sup>(2)</sup>	Ελλάδα	90,29%	-	90,29%
ΕΓΝΑΤΙΑ ΑΣΦΑΛΙΣΤΙΚΕΣ ΠΡΑΚΤΟΡΕΙΑΚΕΣ ΕΡΓΑΣΙΕΣ Α.Ε.	Ελλάδα	60,00%	-	60,00%
EGNATIA FINANCE PLC	Ηνωμένο Βασίλειο	99,998%	0,00198%	100,00%
EGNATIA BANK TRAVEL Μ.Ε.Π.Ε.	Ελλάδα	-	99,00%	99,00%
EGNATIA CONSUMER SERVICES Α.Ε.	Ελλάδα	-	98,97%	98,97%
OBAFEMI HOLDINGS LTD <sup>(3)</sup>	Κύπρος	100,00%	-	100,00%
EGNATIA PROPERTIES SRL <sup>(3)</sup>	Ρουμανία	-	100,00%	100,00%
EGNATIA FINANCIAL SERVICES LTD	Κύπρος	5,00%	32,20%	37,20%

Πηγή: Στοιχεία επεξεργασμένα από την Τράπεζα μη ελεγμένα από Ορκωτό Ελεγκτή – Λογιστή

(1): Η εταιρεία Εγνατία Finance Α.Χ.Ε.Π.Ε.Υ. συγχωνεύθηκε με απορρόφηση από την Επενδυτική Τράπεζας Ελλάδος Α.Ε. την 22/06/2007 βάσει των από 30/06/2006 αποφάσεων των Διοικητικών Συμβουλίων των δύο εταιρειών.

(2): Η εταιρεία EUROCAMBIO ΑΝΤΑΛΛΑΚΤΗΡΙΑ ΣΥΝ/ΤΟΣ & ΤΟΥΡΙΣΤΙΚΕΣ ΕΠΙΧ/ΣΕΙΣ Α.Ε. βρίσκεται υπό εκκαθάριση

(3): Οι εταιρείες OBAFEMI HOLDINGS LTD και EGNATIA PROPERTIES SRL ενοποιήθηκαν για πρώτη φορά την 30/06/2006.

Οι εταιρείες στο μετοχικό κεφάλαιο των οποίων συμμετέχει άμεσα ή έμμεσα η Τράπεζα την 31/03/2007 είναι οι εξής:

**Συμμετοχές της Τράπεζας κατά την 31/03/2007**

Επωνυμία	Έδρα	% Άμεσας Συμμετοχής	% Έμμεσας Συμμετοχής	Σύνολο Συμμετοχής
EGNATIA BANK ROMANIA S.A.	Ρουμανία	98,98%	-	98,98%
EGNATIA LEASING ROMANIA S.A.	Ρουμανία	99,00%	-	99,00%
ΕΓΝΑΤΙΑ FINANCE Α.Χ.Ε.Π.Ε.Υ. <sup>(1)</sup>	Ελλάδα	100,00%	-	100,00%
ΕΓΝΑΤΙΑ Α.Ε.Δ.Α.Κ.	Ελλάδα	68,945%	-	68,945%
ΕΓΝΑΤΙΑ LEASING Α.Ε.	Ελλάδα	99,90%	-	99,90%
ΕΓΝΑΤΙΑ FIN Α.Ε.	Ελλάδα	99,00%	-	99,00%
EUROCAMBIO ΑΝΤΑΛΛΑΚΤΗΡΙΑ ΣΥΝ/ΤΟΣ & ΤΟΥΡΙΣΤΙΚΕΣ ΕΠΙΧ/ΣΕΙΣ Α.Ε. <sup>(2)</sup>	Ελλάδα	90,29%	-	90,29%
ΕΓΝΑΤΙΑ ΑΣΦΑΛΙΣΤΙΚΕΣ ΠΡΑΚΤΟΡΕΙΑΚΕΣ ΕΡΓΑΣΙΕΣ Α.Ε.	Ελλάδα	100,00%	-	100,00%
EGNATIA FINANCE PLC	Ηνωμένο Βασίλειο	99,998%	0,00198%	100,00%
EGNATIA BANK TRAVEL Μ.Ε.Π.Ε.	Ελλάδα	-	99,00%	99,00%
EGNATIA CONSUMER SERVICES Α.Ε.	Ελλάδα	-	98,97%	98,97%
ΟΒΑΦΕΜΙ HOLDINGS LTD	Κύπρος	100,00%	-	100,00%
EGNATIA PROPERTIES SRL	Ρουμανία	-	100,00%	100,00%
EGNATIA FINANCIAL SERVICES LTD	Κύπρος	5,00%	46,00%	51,00%

Πηγή: Στοιχεία επεξεργασμένα από την Τράπεζα μη ελεγμένα από Ορκωτό Ελεγκτή – Λογιστή

(1): Η εταιρεία Εγνατία Finance Α.Χ.Ε.Π.Ε.Υ. συγχωνεύθηκε με απορρόφηση από την Επενδυτική Τράπεζα Ελλάδος Α.Ε. την 22/06/2007 βάσει των από 30/06/2006 αποφάσεων των Διοικητικών Συμβουλίων των δύο εταιρειών.

(2): Η εταιρεία EUROCAMBIO ΑΝΤΑΛΛΑΚΤΗΡΙΑ ΣΥΝ/ΤΟΣ & ΤΟΥΡΙΣΤΙΚΕΣ ΕΠΙΧ/ΣΕΙΣ Α.Ε. βρίσκεται υπό εκκαθάριση

Σημειώνεται ότι τα ποσοστά δικαιωμάτων ψήφου της Τράπεζας στις παραπάνω εταιρείες αντιστοιχούν στα ποσοστά άμεσας συμμετοχής της σε αυτές.

Η αξία κτήσεως των άμμεσων συμμετοχών της Τράπεζας την 31/12/2006 παρουσιάζεται στον παρακάτω πίνακα:

A/A	Εταιρεία	Ποσοστό συμμετοχής %	Αξία κτήσης (σε ευρώ)	Υπεραξία	Απομείωση	Λογιστική αξία
1	Egnatia Bank Romania A.E.	98,98%	18.316.566,84			18.316.566,84
2	Εγνατία Finance Α.Χ.Ε.Π.Ε.Υ.	70,00%	13.001.760,82			13.001.760,82
3	Εγνατία Α.Ε.Δ.Α.Κ.	51,00%	307.040,71			307.040,71
4	Εγνατία Leasing Α.Ε.	99,90%	9.000.845,87			9.000.845,87
5	Εγνατία Fin Α.Ε.	99,00%	290.535,58			290.535,58
6	Eurocambio Ανταλλακτήρια Συναλλαγματός και Τουριστικές Επιχειρήσεις Α.Ε.	90,29%	5.449.247,85		-5.449.247,85	0,00
7	Εγνατία Ασφαλιστικές Πρακτορειακές Εργασίες Α.Ε.	60,00%	180.000,00			180.000,00
8	Egnatia Finance Plc	100,00%	18.614,67			18.614,67
9	Egnatia Leasing Romania A.E.	99,00%	218.345,86			218.345,86
10	Obafemi Holdings LTD	100,00%	1.741,00			1.741,00
11	Egnatia Financial Services L.t.d.	5,00%	161.000,00			161.000,00
<b>Σύνολο</b>			<b>46.945.699,20</b>		<b>-5.449.247,85</b>	<b>41.496.451,35</b>

Πηγή: Στοιχεία επεξεργασμένα από την Τράπεζα μη ελεγμένα από Ορκωτό Ελεγκτή – Λογιστή

Η αξία κτήσεως των έμμεσων συμμετοχών της Τράπεζας την 31/12/2006 παρουσιάζεται στον παρακάτω πίνακα:

Εταιρεία	Συμμετοχή σε	Ποσοστό συμμετοχής	Αξία Κτήσης (σε ευρώ)
Εγνατία FIN AE	Egnatia Bank Travel ΜΕΠΕ	100%	18.000
Εγνατία FIN AE	Egnatia Consumer Services AE	91,67%	55.000
Egnatia Bank Travel ΜΕΠΕ	Egnatia Consumer Services AE	8,33%	5.000
Εγνατία FIN AE	Egnatia Finance PLC	0,00198%	0,73
Obafemi Holdings LTD	Egnatia Properties SRL	100%	10.000
Εγνατία Finance ΑΧΕΠΕΥ	Egnatia Financial Services LTD	46%	1.606.482

Πηγή: Στοιχεία επεξεργασμένα από την Τράπεζα μη ελεγμένα από Ορκωτό Ελεγκτή – Λογιστή

Μερίσματα που εισέπραξε η Τράπεζα από τις θυγατρικές της το 2006 για τη χρήση 2005:

Εταιρεία	(σε €)
Εγνατία Α.Ε.Δ.Α.Κ.	357.000,83

Πηγή: Δημοσιευμένες Εταιρικές οικονομικές καταστάσεις της χρήσης 2006

Οι εταιρείες που περιλαμβάνονται στις ενοποιημένες οικονομικές καταστάσεις των χρήσεων 2005-2006 και της περιόδου 01/01-31/03/2007 καθώς και η μέθοδος ενοποίησης παρουσιάζονται αναλυτικά στην ενότητα 3.11.1 «Εταιρείες που περιλαμβάνονται στις ενοποιημένες οικονομικές καταστάσεις των χρήσεων 2005-2006 καθώς και της περιόδου 01/01-31/03/2007 και τρόπος ενοποίησής τους» του παρόντος Εγγράφου.

Δεν υπάρχουν συμμετοχές της Τράπεζας με λογιστική αξία (Book value) που να αντιπροσωπεύει τουλάχιστον 10% της ενοποιημένης καθαρής θέσης ή με αποτελέσματα που να συμβάλλουν κατά 10% τουλάχιστον στα ενοποιημένα καθαρά κέρδη ή ζημιές του Ομίλου ή με κύκλο εργασιών που να αντιπροσωπεύει τουλάχιστον το 10% του ενοποιημένου κύκλου εργασιών πέρα αυτών που αναφέρονται παρακάτω:

### 3.10.1 Egnatia Bank (Romania) S.A.

Η Egnatia Bank (Romania) S.A. ιδρύθηκε την 28/11/2000 με την εξαγορά τράπεζας που ιδρύθηκε το 1998 από την BNP και την Dresdner. Έδρα της εταιρείας είναι το Βουκουρέστι Ρουμανίας και η διάρκεια της είναι απεριόριστη.

Η απόφαση αυτή της δραστηριοποίησης στην συνεχώς αναπτυσσόμενη Ρουμάνικη αγορά έχει αρχίσει να αποφέρει σημαντικά οφέλη στον Όμιλο. Η Egnatia Bank (Romania) έχει αναπτύξει ένα ευρύτατο πελατολόγιο αποτελούμενο από Ρουμανικών, Ελληνικών και αλλοδαπών συμφερόντων επιχειρήσεις, στις οποίες προσφέρεται μια πλήρης δέσμη χρηματοδοτικών, καταθετικών και επενδυτικών προϊόντων και υπηρεσιών. Στο τομέα της Καταναλωτικής Πίστης, η τράπεζα προσφέρει καταναλωτικά προϊόντα χρησιμοποιώντας διαδικασίες, τεχνικές και μεθόδους που έχουν αναπτυχθεί στην Ελλάδα.

Κατά την χρήση του 2006, η Egnatia Bank (Romania) αύξησε κατά 87% σε σχέση με το 2005 το χαρτοφυλάκιο δανείων της ενώ οι καταθέσεις αυξήθηκαν κατά 116%. Το σύνολο του Ενεργητικού αυξήθηκε το 2006 κατά 119% σε σχέση με το 2005. Τα καθαρά κέρδη της τράπεζας διαμορφώθηκαν σε € 3,72 εκ. σημειώνοντας αύξηση κατά 25,7% σε σχέση με το 2005.

Η τράπεζα, προκειμένου να εκμεταλλευτεί περαιτέρω την βελτίωση των οικονομικοπολιτικών δεικτών στην Ρουμανία και των ιδιαίτερα προσοδοφόρων συνθηκών που διαμορφώνονται στη χώρα λόγω της ανάπτυξης της επιχειρηματικής δραστηριότητας και της ανάγκης για περισσότερο εξειδικευμένα προϊόντα, έχει αποφασίσει την ανάπτυξη της μέσω της επέκτασης του Δικτύου και της δημιουργίας των κατάλληλων υποδομών για την προώθηση νέων σύγχρονων προϊόντων.

Με στόχο τα παραπάνω, το 2006 ανοίχτηκαν δύο καταστήματα στο Βουκουρέστι και τέσσερα σε άλλες μεγάλες πόλεις της Ρουμανίας. Επίσης, τον Δεκέμβριο του 2006, τα κεντρικά γραφεία και το κεντρικό κατάστημα της Egnatia Bank (Romania) μεταφέρθηκαν σε καινούριο εξαόροφο, ιδιόκτητο από εταιρεία του Ομίλου κτίριο, στο κέντρο του Βουκουρεστίου.

Για το 2007 στοχεύει στη δημιουργία άλλων 10 νέων καταστημάτων σε μεγάλες πόλεις της Ρουμανίας και το Βουκουρέστι, ώστε στο τέλος του 2007 η τράπεζα να διαθέτει 18 καταστήματα σε λειτουργία. Παράλληλα, για το προσεχές έτος η τράπεζα στοχεύει την αύξηση του μεριδίου αγοράς που κατέχει, καθώς και στη δημιουργία νέων προϊόντων προσαρμοσμένων στις ανάγκες της πελατείας της. Σημειώνεται ότι η Egnatia Bank (Romania) απασχολούσε 111 υπαλλήλους στο τέλος του 2006, διπλάσιο σχεδόν αριθμό σε σχέση με το 2005.



Η σύνθεση του Διοικητικού Συμβουλίου της τράπεζας έχει ως εξής:

#### Σύνθεση Διοικητικού Συμβουλίου

Όνομα	Θέση
Σοφριανός Στυλιανός	Πρόεδρος
Ζουμπρούλης Δημήτριος	Μέλος
Κάτσικας Άγγελος	Μέλος
Παναγιωτάκης Ιωάννης	Μέλος
Πουλάκης Εμμανουήλ	Μέλος

Το μετοχικό κεφάλαιο της τράπεζας ανέρχεται σε RON 55.746.790 ή € 16.663.273 (βάσει της ισοτιμίας RON/EUR 31/03/2007), διαιρούμενο σε 557.467.900 μετοχές, ονομαστικής αξίας RON 0,1 ή € 0,03 (βάσει της ισοτιμίας RON/EUR 31/03/2007).

Η μετοχική σύνθεση της τράπεζας την 31/03/2007 είχε ως εξής:

Μέτοχος	Αριθμός μετοχών & δικαιωμάτων ψήφου	%
Εγνατία Τράπεζα Α.Ε.	551.801.989	98,98%
Θεοχαράκης Βασίλειος	2.577.014	0,46%
Μπακατσέλλος Αλέξανδρος	1.352.618	0,25%
Μαμιδάκης Κυριάκος	932.106	0,17%
Φίλουρης Βασίλειος	465.988	0,08%
Θεοχαράκη Δέσποινα	338.185	0,06%
<b>Σύνολο</b>	<b>557.467.900</b>	<b>100,00%</b>

Στον παρακάτω πίνακα παρουσιάζονται τα βασικά οικονομικά μεγέθη της τράπεζας για τις χρήσεις 2005 και 2006:

Στοιχεία Ισολογισμών (ποσά σε € '000)	31/12/2005	31/12/2006
<b>Ενεργητικό</b>		
Ταμείο και διαθέσιμα στην Κεντρική Τράπεζα	26.561	75.243
Απαιτήσεις κατά πιστωτικών ιδρυμάτων	2.348	29.002
Δάνεια και προκαταβολές σε πελάτες (μετά από προβλέψεις)	63.616	119.131
Χαρτοφυλάκιο επενδύσεων	9.306	0
Ασώματες ακινητοποιήσεις	23	38
Ενσώματες ακινητοποιήσεις	970	2.124
Λοιπά στοιχεία ενεργητικού	569	618
<b>Σύνολο Ενεργητικού</b>	<b>103.393</b>	<b>226.156</b>
<b>Παθητικό</b>		
Υποχρεώσεις προς πιστωτικά ιδρύματα	54.175	116.278
Υποχρεώσεις προς πελάτες	36.027	77.949
Εκδοθείσες ομολογίες και λοιπές δανειακές υποχρεώσεις	0	14.045
Λοιπές υποχρεώσεις	121	1.213
<b>Σύνολο υποχρεώσεων</b>	<b>90.323</b>	<b>209.484</b>
Μετοχικό κεφάλαιο	21.920	21.920
Λοιπά αποθεματικά και κέρδη εις νέο	(8.849)	(5.248)
<b>Σύνολο Καθαρής Θέσης</b>	<b>13.070</b>	<b>16.672</b>
<b>Σύνολο Υποχρεώσεων και Καθαρής Θέσης</b>	<b>103.393</b>	<b>226.156</b>

Πηγή: Egnatia Bank (Romania) S.A.

Σημ.: Τυχόν αποκλίσεις στα σύνολα από το άθροισμα των επιμέρους μεγεθών οφείλονται σε στρογγυλοποιήσεις

Στοιχεία Κατάστασης Αποτελεσμάτων Χρήσεων (ποσά σε € '000)	2005	2006
Τόκοι και εξομοιούμενα έσοδα	5.845	9.145
Τόκοι και εξομοιούμενα έξοδα	(2.573)	(4.953)
<b>Καθαρά έσοδα από τόκους</b>	<b>3.272</b>	<b>4.192</b>
Εσοδα Προμηθειών	804	772
Έξοδα Προμηθειών	(270)	(181)
<b>Καθαρά έσοδα από προμήθειες</b>	<b>533</b>	<b>591</b>
Εσοδα από μερίσματα	0	0
Κέρδη / (ζημίες) από χρηματοοικονομικές πράξεις	1.381	2.298
Λοιπά έσοδα εκμεταλλεύσεως	19	630
<b>Έσοδα από λειτουργικές δραστηριότητες</b>	<b>5.205</b>	<b>7.711</b>
Προβλέψεις για πιστωτικούς κινδύνους	0	(51)
Αμοιβές και έξοδα προσωπικού	(1.002)	(1.986)
Γενικά λειτουργικά έξοδα	(965)	(1.461)
Αποσβέσεις	(282)	(238)
<b>Κέρδη / (ζημίες) προ φόρων</b>	<b>2.956</b>	<b>3.975</b>
Μείον φόροι	0	(252)
<b>Κέρδη / (ζημίες) μετά από φόρους</b>	<b>2.956</b>	<b>3.723</b>

Πηγή: Egnatia Bank (Romania) S.A.

Σημ.: Τυχόν αποκλίσεις στα σύνολα από το άθροισμα των επιμέρους μεγεθών οφείλονται σε στρογγυλοποιήσεις

Σημειώνεται ότι η Τράπεζα δεν έχει λάβει μέρος από την Egnatia Bank (Romania) S.A. κατά την τελευταία χρήση.

Δεν υπάρχει οφειλόμενο ποσό για τις μετοχές της Egnatia Bank (Romania) S.A. που διατηρεί η Τράπεζα ούτε οποιαδήποτε άλλη οφειλή προς ή από την Τράπεζα αναφορικά με την συμμετοχή της στην Egnatia Bank (Romania) S.A.

### 3.10.2 Egnatia Leasing Romania S.A.

Η Egnatia Leasing Romania S.A. ιδρύθηκε την 12/12/2003 από την Egnatia Bank (Romania) ενώ το 2005 βασικός της μέτοχος έγινε η Τράπεζα, η οποία κατέχει σήμερα και το 99% του μετοχικού της κεφαλαίου.

Έδρα της εταιρείας είναι το Βουκουρέστι Ρουμανίας ενώ η διάρκεια της είναι απεριόριστη.

Στόχος της δημιουργίας της Egnatia Leasing Romania είναι η επέκταση του Ομίλου στη Ρουμανία και η καλύτερη εξυπηρέτηση της πελατειακής βάσης της Egnatia Bank (Romania) στη τοπική αγορά. Η εταιρεία προσφέρει όλο το φάσμα των Χρηματοδοτικών Μισθώσεων, έχοντας αναπτύξει ένα ευρύ πελατολόγιο από Ρουμάνικες και αλλοδαπές εταιρείες οι οποίες δραστηριοποιούνται σε διάφορους επιχειρηματικούς κλάδους.

Το δίκτυο της εταιρείας απαριθμούσε στο τέλος του 2006 έξι καταστήματα, από τα οποία τρία στο Βουκουρέστι και τα υπόλοιπα στην επαρχία ενώ απασχολεί συνολικά 36 υπαλλήλους. Τον Δεκέμβριο του 2006, τα κεντρικά γραφεία της εταιρείας μετεγκαταστάθηκαν σε δύο από τους έξι ορόφους του καινούριου ιδιόκτητου κτιρίου της Egnatia Bank (Romania) S.A., ενώ για το 2007 η εταιρεία υπολογίζει να έχει άλλες δέκα αντιπροσωπίες εντός των καινούριων καταστημάτων της Egnatia Bank (Romania).

Για το 2007 η εταιρεία στοχεύει σε περαιτέρω αύξηση του μεριδίου της στην τοπική αγορά, στην επέκταση του δικτύου της και στην ισχυροποίηση της θέσης της μέσα από την εκμετάλλευση συνεργιών που θα προκύψουν από την συνεργασία με την Egnatia Bank (Romania).

Η σύνθεση του Διοικητικού Συμβουλίου της εταιρείας έχει ως εξής:

#### Σύνθεση Διοικητικού Συμβουλίου

Όνομα	Θέση
Σοφιανός Στυλιανός	Πρόεδρος
Κάτσικας Άγγελος	Μέλος
Σπυρίδωνος Κωνσταντίνος	Μέλος
Φιλώρου Αναστασία	Μέλος
Stanciu Haralambie	Μέλος

Το μετοχικό κεφάλαιο της εταιρείας ανέρχεται σε € 208.524 διαιρούμενο σε 100.000 μετοχές ονομαστικής αξίας € 2,09.

Η μετοχική σύνθεση της εταιρείας την 31/03/2007 είχε ως εξής:

Μέτοχος	Αριθμός μετοχών & δικαιωμάτων ψήφου	%
Εγνατία Τράπεζα Α.Ε.	99.000	99,00%
Θεοχαράκης Βασίλειος	200	0,20%
Μπακατσέλης Αλέξανδρος	200	0,20%
Μαμιδάκης Κυριάκος	200	0,20%
Φλουρής Βασίλειος	200	0,20%
Θεοχαράκη Δέσποινα	200	0,20%
<b>Σύνολο</b>	<b>100.000</b>	<b>100,00%</b>

Σύμφωνα με την Διοίκηση της εταιρείας, το 2006 η εταιρεία παρουσίασε τα ακόλουθα αποτελέσματα:

- Το σύνολο του Ενεργητικού ανήλθε σε € 69,41 εκ. έναντι € 22,07 εκ. το 2005 σημειώνοντας αύξηση κατά 215%.
- Σημαντική αύξηση σημείωσαν και οι χρηματοδοτήσεις οι οποίες αυξήθηκαν κατά 272%, από € 15,15 εκ. που ήταν το 2005 σε € 56,41 εκ. το 2006 και οι οποίες συμπεριλαμβάνονται στο κονδύλι «Δάνεια και προκαταβολές σε πελάτες» του Ενεργητικού.
- Τα συμβόλαιο Χρηματοδοτικών Μισθώσεων σημείωσαν αύξηση κατά 115%, από 1.590 στο τέλος του 2005 σε 3.413 στο τέλος του 2006.
- Οι πελάτες από 1.007 που ήταν το προηγούμενο έτος έφτασαν στους 2.321, παρουσιάζοντας αύξηση κατά 130%.

Στον παρακάτω πίνακα παρουσιάζονται τα βασικά οικονομικά μεγέθη της εταιρείας για τις χρήσεις 2005 και 2006:

Στοιχεία Ισολογισμών (ποσά σε € '000)	31/12/2005	31/12/2006
<b>Ενεργητικό</b>		
Ταμείο και διαθέσιμα στην Κεντρική Τράπεζα	1	0
Απαιτήσεις κατά πιστωτικών ιδρυμάτων	100	3.905
Δάνεια και προκαταβολές σε πελάτες (μετά από προβλέψεις)	18.281	57.735
Ασώματες ακινητοποιήσεις	21	11
Ενσώματες ακινητοποιήσεις	2.239	1.687
Λοιπά στοιχεία ενεργητικού	1.430	6.070
<b>Σύνολο Ενεργητικού</b>	<b>22.071</b>	<b>69.409</b>
<b>Παθητικό</b>		
Υποχρεώσεις προς πιστωτικά ιδρύματα	21.607	66.999
Λοιπές υποχρεώσεις	429	1.700
<b>Σύνολο υποχρεώσεων</b>	<b>22.036</b>	<b>68.699</b>
Μετοχικό κεφάλαιο	100	209
Λοιπά αποθεματικά και κέρδη εις νέο	(64)	502
<b>Σύνολο Καθαρής Θέσης</b>	<b>36</b>	<b>710</b>
<b>Σύνολο Υποχρεώσεων και Καθαρής Θέσης</b>	<b>22.071</b>	<b>69.409</b>

Πηγή: Egnatia Leasing Romania S.A.

Σημ.: Τυχόν αποκλίσεις στα σύνολα από το άθροισμα των επιμέρους μεγεθών οφείλονται σε στρογγυλοποιήσεις

Στοιχεία Κατάστασης Αποτελεσμάτων Χρήσεων (ποσά σε € '000)	2005	2006
Τόκοι και εξομοιούμενα έσοδα	988	2.936
Τόκοι και εξομοιούμενα έξοδα	(864)	(2.866)
<b>Καθαρά έσοδα από τόκους</b>	<b>124</b>	<b>70</b>
Έσοδα Προμηθειών	765	2.216
Έξοδα Προμηθειών	(189)	(416)
<b>Καθαρά έσοδα από προμήθειες</b>	<b>575</b>	<b>1.800</b>
Κέρδη / (ζημίες) από χρηματοοικονομικές πράξεις	111	253
Λοιπά έσοδα εκμεταλλεύσεως	553	1.725
<b>Έσοδα από λειτουργικές δραστηριότητες</b>	<b>1.364</b>	<b>3.848</b>
Αμοιβές και έξοδα προσωπικού	(314)	(531)
Γενικά λειτουργικά έξοδα	(775)	(1.981)
Αποσβέσεις	(285)	(656)
<b>Κέρδη / (ζημίες) προ φόρων</b>	<b>(11)</b>	<b>680</b>
Μείον φόροι	(10)	(114)
<b>Κέρδη / (ζημίες) μετά από φόρους</b>	<b>(21)</b>	<b>566</b>

Πηγή: Egnatia Leasing Romania S.A.

Σημ.: Τυχόν αποκλίσεις στα σύνολα από το άθροισμα των επιμέρους μεγεθών οφείλονται σε στρογγυλοποιήσεις

Σημειώνεται ότι η Τράπεζα δεν έχει λάβει μέρος από την Egnatia Leasing Romania S.A. κατά την τελευταία χρήση.

Δεν υπάρχει οφειλόμενο ποσό για τις μετοχές της Egnatia Leasing Romania S.A. που διατηρεί η Τράπεζα ούτε οποιαδήποτε άλλη οφειλή προς ή από την Τράπεζα αναφορικά με την συμμετοχή της στην Egnatia Leasing Romania S.A.

### 3.10.3 Εγνατία Finance Α.Χ.Ε.Π.Ε.Υ.

Η Εγνατία Finance Α.Χ.Ε.Π.Ε.Υ. συστάθηκε το 1990 με την επωνυμία ΠΑΝ. ΚΟΝΤΑΛΕΞΙΗΣ ΑΝΩΝΥΜΟΣ ΧΡΗΜΑΤΙΣΤΗΡΙΑΚΗ ΕΤΑΙΡΕΙΑ. Το 1995 η επωνυμία της εταιρείας μετεβλήθη σε ΕΓΝΑΤΙΑ ΑΝΩΝΥΜΗ ΧΡΗΜΑΤΙΣΤΗΡΙΑΚΗ ΕΤΑΙΡΙΑ ενώ το 1999 μετεβλήθη εκ νέου η επωνυμία της εταιρείας σε ΕΓΝΑΤΙΑ ΧΡΗΜΑΤΙΣΤΗΡΙΑΚΗ ΑΝΩΝΥΜΗ ΕΤΑΙΡΕΙΑ ΠΑΡΟΧΗΣ ΕΠΕΝΔΥΤΙΚΩΝ ΥΠΗΡΕΣΙΩΝ. Η εταιρεία έλαβε την σημερινή της επωνυμία το 2004. Έδρα της Εγνατία Finance Α.Χ.Ε.Π.Ε.Υ. είναι ο Δήμος Αθηναίων, Δραγατσανίου 8 και η διάρκεια της έχει ορισθεί για 50 έτη, ήτοι έως το 2040.

Η Εγνατία Finance Α.Χ.Ε.Π.Ε.Υ. προσφέρει επενδυτικές εργασίες σε συνδυασμό με συμβουλευτικές και διαμεσολαβητικές υπηρεσίες σε έλληνες και ξένους θεσμικούς επενδυτές, εταιρείες (εισηγμένες και μη), ιδιώτες επενδυτές και ιδιώτες υψηλών εισοδημάτων. Η Εγνατία Finance Α.Χ.Ε.Π.Ε.Υ. είναι μέλος του Χρηματιστηρίου Αθηνών, της Αγοράς Παραγώγων του Χ.Α., μέλος του Eurex και του European Securities Network (ESN).

Η εταιρεία διατηρεί δίκτυο 4 υποκαταστημάτων σε επιλεγμένες πόλεις της Ελλάδας (Θεσσαλονίκη, Ρόδος, Σέρρες, Χανιά) ενώ απασχολεί 103 υπαλλήλους.

Τα προϊόντα και οι υπηρεσίες που προσφέρονται είναι τα ακόλουθα:

- Χρηματιστηριακές Συναλλαγές στην Εγχώρια και σε όλες τις Διεθνείς αγορές
- Συναλλαγές επί Παραγώγων Προϊόντων στην Ελληνική και σε όλες τις Διεθνείς αγορές
- Υπηρεσίες Ειδικής Διαπραγμάτευσης στην Κύρια, Παράλληλη και Νέα Αγορά του Χρηματιστηρίου Αθηνών
- Υπηρεσίες Ειδικής Διαπραγμάτευσης στην Αγορά Παραγώγων του Χρηματιστηρίου Αθηνών
- Υπηρεσίες Διαχείρισης Χαρτοφυλακίων
- Υπηρεσίες Capital Markets
- Υπηρεσίες Corporate Finance
- Υπηρεσίες Ανάλυσης - Μελέτες των Ελληνικών και Ευρωπαϊκών αγορών και εταιρειών (και συγκεκριμένων επιλεγμένων διεθνών αγορών και εταιρειών)
- Επενδυτικές Υπηρεσίες σε Έλληνες και Ξένους Θεσμικούς
- Σχεδιασμός και Διάθεση Συνθετικών και OTC Παραγώγων προϊόντων

Το πελατολόγιο της αριθμεί 28.000 περίπου επενδυτές (Έλληνες και ξένους), ενώ ο κύκλος εργασιών της εταιρείας για το 2006 προέρχεται κατά 42% από Ιδιώτες πελάτες, κατά 28% από εταιρικούς πελάτες, κατά 10% από Έλληνες Θεσμικούς Επενδυτές και κατά 20% από ξένους Θεσμικούς Επενδυτές.

Η εταιρεία Εγνατία Finance Α.Χ.Ε.Π.Ε.Υ. συγχωνεύθηκε με απορρόφηση από την Επενδυτική Τράπεζα Ελλάδος Α.Ε. την 22/06/2007 βάσει των από 30/06/2006 αποφάσεων των Διοικητικών Συμβουλίων των δύο εταιρειών. Σημειώνεται ότι, η Επενδυτική Τράπεζα Ελλάδος Α.Ε. αποτελεί κατά 90,99% θυγατρική της Marfin Bank Α.Τ.Ε. Ημερομηνία ισολογισμού μετασχηματισμού ορίστηκε η 30/06/2006.

Το Διοικητικό Συμβούλιο της Εγνατία Finance Α.Χ.Ε.Π.Ε.Υ. την 31/03/2007 έχει ως εξής:

#### ΣΥΝΘΕΣΗ ΔΙΟΙΚΗΤΙΚΟΥ ΣΥΜΒΟΥΛΙΟΥ

Όνομα	Θέση
Θεοχαράκης Νικόλαος	Πρόεδρος
Λέκκας Δημήτριος	Αντιπρόεδρος & Διευθύνων Σύμβουλος
Θεοχαράκης Παναγιώτης	Μέλος
Φλουρής Βασίλειος	Μέλος
Σαхинίδης Ηλίας	Μέλος
Κάτσικας Άγγελος	Μέλος
Γαβαλάκης Νικόλαος	Μέλος
Αργυρίου Σπυρίδων	Μέλος
Τσιάγκας Κωνσταντίνος	Μέλος

Το μετοχικό κεφάλαιο της εταιρείας ανερχόταν την 31/03/2007 σε € 17.815.865,01 διαιρούμενο σε 6.080.500 μετοχές ονομαστικής αξίας € 2,93.

Η μετοχική σύνθεση της εταιρείας την 31/03/2007 είχε ως εξής:

Μέτοχος	Αριθμός μετοχών & δικαιωμάτων ψήφου	%
Εγνατία Τράπεζα Α.Ε.	6.080.500	100,00%
<b>Σύνολο</b>	<b>6.080.500</b>	<b>100,00%</b>

Εντός του Α' τριμήνου 2007 η Εγνατία Τράπεζα αύξησε το ποσοστό συμμετοχής της στην Εγνατία Finance Α.Χ.Ε.Π.Ε.Υ. από 70% σε 100% έναντι € 9.500 χιλ.

Στον παρακάτω πίνακα παρουσιάζονται τα βασικά οικονομικά μεγέθη της εταιρείας για τις χρήσεις 2005 και 2006:

Στοιχεία Ισολογισμών (ποσά σε € '000)	31/12/2005	31/12/2006
<b>Ενεργητικό</b>		
Ταμείο και διαθέσιμα στην Κεντρική Τράπεζα	26	11
Απαιτήσεις κατά πιστωτικών ιδρυμάτων	12.694	8.859
Χρεόγραφα εμπορικού χαρτοφυλακίου	14	10
Παράγωγα χρηματοοικονομικά μέσα - απαιτήσεις	465	0
Δάνεια και προκαταβολές σε πελάτες (μετά από προβλέψεις)	10.440	17.584
Χαρτοφυλάκιο επενδύσεων	590	0
Συμμετοχές σε συγγενείς επιχειρήσεις	1.606	1.606
Ασώματες ακινητοποιήσεις	789	117
Ενσώματες ακινητοποιήσεις	2.469	1.007
Λοιπά στοιχεία ενεργητικού	57.180	56.834
<b>Σύνολο Ενεργητικού</b>	<b>86.272</b>	<b>86.030</b>
<b>Παθητικό</b>		
Υποχρεώσεις προς πιστωτικά ιδρύματα	20.700	10.586
Υποχρεώσεις προς πελάτες	20.405	34.691
Παράγωγα χρηματοοικονομικά μέσα - υποχρεώσεις	535	0
Προβλέψεις για κινδύνους και βάρη	316	409
Λοιπές υποχρεώσεις	24.768	19.431
<b>Σύνολο υποχρεώσεων</b>	<b>66.723</b>	<b>65.117</b>
Μετοχικό κεφάλαιο	17.816	17.816
Λοιπά αποθεματικά και κέρδη εις νέο	1.733	3.097
<b>Σύνολο Καθαρής Θέσης</b>	<b>19.549</b>	<b>20.913</b>
<b>Σύνολο Υποχρεώσεων και Καθαρής Θέσης</b>	<b>86.272</b>	<b>86.030</b>

Πηγή: Εγνατία Finance Α.Χ.Ε.Π.Ε.Υ.

Σημ.: Τυχόν αποκλίσεις στα σύνολα από το άθροισμα των επιμέρους μεγεθών οφείλονται σε στρογγυλοποιήσεις

## Στοιχεία Κατάστασης Αποτελεσμάτων Χρήσεων

(ποσά σε € '000)	2005	2006
Τόκοι και εξομοιούμενα έσοδα	1.334	1.539
Τόκοι και εξομοιούμενα έξοδα	(798)	(581)
<b>Καθαρά έσοδα από τόκους</b>	<b>536</b>	<b>958</b>
Έσοδα Προμηθειών	12.971	19.237
Έξοδα Προμηθειών	(3.892)	(7.141)
<b>Καθαρά έσοδα από προμήθειες</b>	<b>9.079</b>	<b>12.095</b>
Έσοδα από μερίσματα	66	26
Κέρδη / (ζημίες) από χρηματοοικονομικές πράξεις	(463)	(179)
Λοιπά έσοδα εκμεταλλεύσεως	1.277	99
<b>Έσοδα από λειτουργικές δραστηριότητες</b>	<b>10.495</b>	<b>12.999</b>
Αμοιβές και έξοδα προσωπικού	(5.499)	(5.903)
Γενικά λειτουργικά έξοδα	(3.307)	(3.308)
Αποσβέσεις	(785)	(1.903)
<b>Κέρδη / (ζημίες) προ φόρων</b>	<b>905</b>	<b>1.885</b>
Μείον φόροι	(433)	(521)
<b>Κέρδη / (ζημίες) μετά από φόρους</b>	<b>471</b>	<b>1.364</b>

Πηγή: Εγνατία Finance Α.Χ.Ε.Π.Ε.Υ.

Σημ.: Τυχόν αποκλίσεις στα σύνολα από το άθροισμα των επιμέρους μεγεθών οφείλονται σε στρογγυλοποιήσεις

Σημειώνεται ότι η Τράπεζα δεν έχει λάβει μέρισμα από την Εγνατία Finance Α.Χ.Ε.Π.Ε.Υ. κατά την τελευταία χρήση.

Δεν υπάρχει οφειλόμενο ποσό για τις μετοχές της Εγνατία Finance Α.Χ.Ε.Π.Ε.Υ. που διατηρεί η Τράπεζα ούτε οποιαδήποτε άλλη οφειλή προς ή από την Τράπεζα αναφορικά με την συμμετοχή της στην Εγνατία Finance Α.Χ.Ε.Π.Ε.Υ.

### 3.10.4 Εγνατία Leasing Α.Ε.

Η Εγνατία Leasing Α.Ε. ιδρύθηκε την 2/08/2000 με έδρα τη Νέα Σμύρνη Αττικής και δραστηριοποιείται στη διε-  
νέργεια συμβάσεων χρηματοδοτικής μίσθωσης (financial leasing).

Η Εγνατία Leasing προσφέρει όλο το φάσμα των Χρηματοδοτικών Μισθώσεων όπως:

- Χρηματοδοτική Μίσθωση ακινήτων επαγγελματικής χρήσης (εξαιρούνται τα οικόπεδα)
- Πώληση και μίσθωση (sale and lease back) επιχειρηματικών κτιρίων
- Χρηματοδοτική Μίσθωση μεταφορικών μέσων και μηχανημάτων έργου
- Χρηματοδοτική Μίσθωση εξοπλισμών και μηχανημάτων πάσης φύσεως (εξαιρούνται τα πλοία και πλωτά μέσα)
- Vendor Leasing, κυρίως Ι.Χ.Ε. αυτοκινήτων και ιατρικών μηχανημάτων

Η εταιρεία προσφέρει τις υπηρεσίες της μέσω των καταστημάτων της στην Αθήνα και τη Θεσσαλονίκη καθώς και μέσω όλων των μονάδων και των καταστημάτων της Εγνατία Τράπεζας.



Κατά την διάρκεια του πρώτου τριμήνου του 2007, η εταιρεία προχώρησε στην αγορά νέων παγίων που αποτέλεσαν αντικείμενο συμβάσεων, συνολικού ποσού € 11,96 εκ. Τα ακίνητα αντιπροσωπεύουν το 54,01% των νέων αγορών.

Κατά την διάρκεια του 2006, η εταιρεία προχώρησε στην αγορά νέων παγίων που αποτέλεσαν αντικείμενο συμβάσεων, συνολικού ποσού € 41,68 εκ. Τα ακίνητα αντιπροσωπεύουν το 43,92% των νέων αγορών έναντι 61% το 2005.

Τα νέα πάγια του πρώτου τριμήνου του 2007 κατανέμονται ως ακολούθως:

Είδος Μισθίου	ποσό (σε € εκ.)	% Συμμετοχής
Ακίνητα	6,46	54,01%
Μηχανήματα & Λοιπός Εξοπλισμός	2,90	24,24%
Μεταφορικά Μέσα	1,83	15,30%
Έπιπλα & Λοιπός Εξοπλισμός	0,77	6,45%
<b>Σύνολο</b>	<b>11,96</b>	<b>100,00%</b>

Πηγή: Εγνατία Leasing A.E.

Τα νέα πάγια του έτους 2006 κατανέμονται ως ακολούθως:

Είδος Μισθίου	ποσό (σε € εκ.)	% Συμμετοχής
Ακίνητα	18,31	43,92%
Μηχανήματα & Λοιπός Εξοπλισμός	8,86	21,25%
Μεταφορικά Μέσα	10,76	25,81%
Έπιπλα & Λοιπός Εξοπλισμός	3,75	9,02%
<b>Σύνολο</b>	<b>41,68</b>	<b>100,00%</b>

Πηγή: Εγνατία Leasing A.E.

Για το 2007, η Εγνατία Leasing A.E. προγραμματίζει την υπογραφή νέων συμβάσεων ποσού € 90 εκ., με αυξημένη συμμετοχή του leasing και sale and lease back ακινήτων, δεδομένου ότι το επιχειρηματικό κοινό έχει εξοικειωθεί σε ικανοποιητικό βαθμό, πλέον, με τα οφέλη που προσφέρει η χρηματοδοτική μίσθωση ακινήτων.

Η σύνθεση του Διοικητικού Συμβουλίου της εταιρείας έχει ως εξής:

#### Σύνθεση Διοικητικού Συμβουλίου

Όνομα	Θέση
Κυριάκος Μάγειρας	Πρόεδρος
Άγγελος Σαπρανίδης	Αντιπρόεδρος
Κωνσταντίνος Σπυρίδωνος	Διευθύνων Σύμβουλος
Άγγελος Κάτσικας	Μέλος
Εμμανουήλ Πουλάκης	Μέλος
Αναστασία Φλώρου	Μέλος
Καρπούρης Γεώργιος	Μέλος

Το μετοχικό κεφάλαιο της εταιρείας ανέρχεται σε € 9.010.450 διαιρούμενο σε 307.000 μετοχές ονομαστικής αξίας € 29,35.

Η μετοχική σύνθεση της εταιρείας την 31/03/2007 είχε ως εξής:

Μέτοχος	Αριθμός μετοχών & δικαιωμάτων ψήφου	%
Εγνατία Τράπεζα Α.Ε.	306.693	99,90%
Θεοχαράκης Παναγιώτης	307	0,10%
<b>Σύνολο</b>	<b>307.000</b>	<b>100,00%</b>

Σημειώνεται ότι, την 22/06/2007 η Εγνατία Τράπεζα απέκτησε επιπλέον 0,10% του μετοχικού κεφαλαίου της Εγνατία Leasing και ως εκ τούτου η συμμετοχή της στο μετοχικό κεφάλαιο της εταιρείας ανήλθε σε 100%.

Στον παρακάτω πίνακα παρουσιάζονται τα βασικά οικονομικά μεγέθη της εταιρείας για τις χρήσεις 2005 και 2006:

Στοιχεία Ισολογισμών (ποσά σε € '000)	31/12/2005	31/12/2006
<b>Ενεργητικό</b>		
Ταμείο και διαθέσιμα στην Κεντρική Τράπεζα	1	1
Απαιτήσεις κατά πιστωτικών ιδρυμάτων	290	408
Δάνεια και προκαταβολές σε πελάτες (μετά από προβλέψεις)	103.700	122.113
Ενσώματες ακινοτοποιήσεις	22	12
Λοιπά στοιχεία ενεργητικού	8.494	2.234
<b>Σύνολο Ενεργητικού</b>	<b>112.507</b>	<b>124.768</b>
<b>Παθητικό</b>		
Υποχρεώσεις προς πιστωτικά ιδρύματα	55.182	6.413
Εκδοθείσες ομολογίες και λοιπές δανειακές υποχρεώσεις	39.915	105.803
Προβλέψεις για κινδύνους και βάρη	55	62
Λοιπές υποχρεώσεις	8.344	3.102
<b>Σύνολο υποχρεώσεων</b>	<b>103.497</b>	<b>115.380</b>
Μετοχικό κεφάλαιο	9.010	9.010
Λοιπά αποθεματικά και κέρδη εις νέο	(0,13)	378
<b>Σύνολο Καθαρής Θέσης</b>	<b>9.010</b>	<b>9.388</b>
<b>Σύνολο Υποχρεώσεων και Καθαρής Θέσης</b>	<b>112.507</b>	<b>124.768</b>

Πηγή: Εγνατία Leasing Α.Ε.

Σημ.: Τυχόν αποκλίσεις στα σύνολα από το άθροισμα των επιμέρους μεγεθών οφείλονται σε στρογγυλοποιήσεις

Στοιχεία Κατάστασης Αποτελεσμάτων Χρήσεων (ποσά σε € '000)	2005	2006
Τόκοι και εξομοιούμενα έσοδα	5.000	7.419
Τόκοι και εξομοιούμενα έξοδα	(3.156)	(5.058)
<b>Καθαρά έσοδα από τόκους</b>	<b>1.844</b>	<b>2.361</b>
Έσοδα Προμηθειών	202	156
<b>Καθαρά έσοδα από προμήθειες</b>	<b>202</b>	<b>156</b>
Λοιπά έσοδα εκμεταλλεύσεως	81	40
<b>Έσοδα από λειτουργικές δραστηριότητες</b>	<b>2.126</b>	<b>2.556</b>
Προβλέψεις για πιστωτικούς κινδύνους	(687)	(1.128)
Αμοιβές και έξοδα προσωπικού	(572)	(606)
Γενικά λειτουργικά έξοδα	(213)	(241)
Αποσβέσεις	(8)	(12)
<b>Κέρδη / (ζημίες) προ φόρων</b>	<b>647</b>	<b>569</b>
Μείον φόροι	(207)	(192)
<b>Κέρδη / (ζημίες) μετά από φόρους</b>	<b>440</b>	<b>378</b>

Πηγή: Εγνατία Leasing A.E.

Σημ.: Τυχόν αποκλίσεις στα σύνολα από το άθροισμα των επιμέρους μεγεθών οφείλονται σε στρογγυλοποιήσεις

Σημειώνεται ότι η Τράπεζα δεν έχει λάβει μέρος από την Εγνατία Leasing A.E. κατά την τελευταία χρήση.

Δεν υπάρχει οφειλόμενο ποσό για τις μετοχές της Εγνατία Leasing A.E. που διατηρεί η Τράπεζα ούτε οποιαδήποτε άλλη οφειλή προς ή από την Τράπεζα αναφορικά με την συμμετοχή της στην Εγνατία Leasing A.E.

### 3.11 Χρηματοοικονομικές Πληροφορίες για τα περιουσιακά στοιχεία και τις υποχρεώσεις του Ομίλου, τη χρηματοοικονομική του θέση και τα αποτελέσματά του

Στο παρόν κεφάλαιο παρουσιάζονται πληροφορίες από:

α) Τις δημοσιευμένες ενοποιημένες οικονομικές καταστάσεις της χρήσης 2006, οι οποίες συντάχθηκαν σύμφωνα με τα Διεθνή Πρότυπα Χρηματοοικονομικής Πληροφόρησης (Δ.Π.Χ.Π.). Οι εν λόγω οικονομικές καταστάσεις παρουσιάζονται στο παρόν Έγγραφο όπως προβλέπεται από τις διατάξεις του Παραρτήματος Ι (ενότητα 20.6) του Κανονισμού (ΕΚ) 809/2004 της Επιτροπής της Ευρωπαϊκής Ένωσης και συνοδεύονται από συγκριτικές οικονομικές καταστάσεις της χρήσης 2005. Επισημαίνεται ότι, οι εν λόγω χρηματοοικονομικές πληροφορίες της χρήσης 2006 έχουν εγκριθεί από το Διοικητικό Συμβούλιο της Τράπεζας την 24/01/2007, έχουν ελεγχθεί από τους ορκωτούς ελεγκτές λογιστές και έχουν εγκριθεί από την Ετήσια Τακτική Γενική Συνέλευση των κατόχων κοινών μετόχων της Τράπεζας της 26/03/2007. Οι εν λόγω οικονομικές καταστάσεις είναι διαθέσιμες στην ιστοσελίδα της Τράπεζας <http://egnatiasite.egnatibank.gr/merger>.

β) Τις δημοσιευμένες ενδιάμεσες ενοποιημένες οικονομικές καταστάσεις της περιόδου 01/01-31/03/2007, οι οποίες συντάχθηκαν από την Τράπεζα σύμφωνα με τα Διεθνή Πρότυπα Χρηματοοικονομικής Πληροφόρησης (Δ.Π.Χ.Π.). Οι εν λόγω οικονομικές καταστάσεις παρουσιάζονται στο παρόν Έγγραφο, όπως προβλέπεται από τις διατάξεις του Παραρτήματος Ι (ενότητα 20.6) του Κανονισμού (ΕΚ) 809/2004 της Επιτροπής της Ευρωπαϊκής Ένωσης.

κής Ένωσης και συνοδεύονται από συγκριτικές οικονομικές καταστάσεις της περιόδου 01/01-31/03/2006. Το Διοικητικό Συμβούλιο της Τράπεζας ενέκρινε τις εν λόγω οικονομικές καταστάσεις, οι οποίες δεν έχουν ελεγχθεί από ορκωτούς ελεγκτές λογιστές, την 25/04/2007. Οι ενδιάμεσες ενοποιημένες οικονομικές καταστάσεις της περιόδου 01/01-31/03/2007 είναι διαθέσιμες στην ιστοσελίδα της Τράπεζας <http://egnatiasite.egnatibank.gr/merger>.

### 3.11.1 Εταιρείες που περιλαμβάνονται στις ενοποιημένες οικονομικές καταστάσεις των χρήσεων 2005-2006 καθώς και της περιόδου 01/01-31/03/2007 και τρόπος ενοποίησής τους

Στον ακόλουθο πίνακα παρουσιάζονται οι εταιρείες, πέραν της Τράπεζας, που περιλαμβάνονται στις ενοποιημένες οικονομικές καταστάσεις των χρήσεων 2005-2006 με την μέθοδο της ολικής ενοποίησης.

**Ενοποιούμενες Εταιρείες με τη μέθοδο της ολικής ενοποίησης**

A/A	Επωνυμία	2005	2006	01/01-31/03/2006	01/01-31/03/2007
1	Egnatia Bank Romania A.E.	X	X	X	X
2	Εγνατία Finance A.X.E.Π.Ε.Υ.	X	X	X	X
3	Εγνατία A.E.Δ.Α.Κ.	X	X	X	X
4	Εγνατία Leasing A.E.	X	X	X	X
5	Εγνατία Fin A.E.	X	X	X	X
6	Eurocambio Ανταλλακτήρια Συναλλαγματος και Τουριστικές Επιχειρήσεις A.E.	X	X	X	X
7	Εγνατία Ασφαλιστικές Πρακτορειακές Εργασίες A.E.	X	X	X	X
8	Egnatia Finance Plc	X	X	X	X
9	Egnatia Leasing Romania A.E.	X	X	X	X
10	Egnatia Bank Travel M.E.Π.Ε.	X	X	X	X
11	Egnatia Consumer Services A.E.	X	X	X	X
12	Obafemi Holdings Ltd		X		X
13	Egnatia Properties Srl		X		X
14	Egnatia Financial Services L.t.d.		X		X

Πηγή: Δημοσιευμένες ενοποιημένες οικονομικές καταστάσεις χρήσεων 2005 – 2006 και περιόδων 01/01-31/03/2006 και 01/01-31/03/2007

Στις ενοποιημένες οικονομικές καταστάσεις του Ομίλου για τις χρήσεις 2005-2006 και τις περιόδους 01/01-31/03/2006 και 01/01-31/03/2007 περιλαμβάνονται και οι ακόλουθες εταιρείες με τη μέθοδο της καθαρής θέσης:

## Ενοποιούμενες Εταιρείες με τη μέθοδο της καθαρής θέσης

A/A	Επωνυμία	2005	2006	01/01-31/03/2006	01/01-31/03/2007
1	Egnatia Financial Services L.t.d.	X	-	X	-

Πηγή: Δημοσιευμένες ενοποιημένες οικονομικές καταστάσεις χρήσεων 2005 – 2006 και περιόδων 01/01-31/03/2006 και 01/01-31/03/2007

Τα ποσοστά συμμετοχής και τα βασικά οικονομικά μεγέθη των ενοποιούμενων εταιρειών την 31/12/2006 ήταν της μητρικής Τράπεζας, έχουν ως εξής:

A/A	Επωνυμία Ενοποιούμενης Θυγατρικής	Έδρα	Κύκλος Εργασιών 2006 (ποσά σε €)	Συνολικά Ίδια Κεφάλαια 31/12/2006 (ποσά σε €)	Κέρδος/Ζημία Μετά από Φόρους 2006 (ποσά σε €)	Ποσοστό συμμετοχής %	Λόγος Ενοποίησης (κ.ν. 2190/20)
1	Egnatia Bank Romania A.E.	Ρουμανία	12.844.493	16.671.605	3.723.278	98,99%	Θυγατρική
2	Εγνατία Finance Α.Χ.Ε.Π.Ε.Υ.	Ελλάδα	20.721.573	20.912.811	1.363.528	70,00%	Θυγατρική
3	Εγνατία Α.Ε.Δ.Α.Κ.	Ελλάδα	3.043.941	3.363.848	1.186.146	51,00%	Θυγατρική
4	Εγνατία Leasing Α.Ε.	Ελλάδα	7.614.544	9.388.157	377.840	99,90%	Θυγατρική
5	Εγνατία Fin Α.Ε.	Ελλάδα	1.114.648	476.199	181.469	99,00%	Θυγατρική
6	Eurocambio Ανταλλακτήρια Συναλλάγματος και Τουριστικές Επιχειρήσεις Α.Ε. <sup>(1)</sup>	Ελλάδα	1.534.078	45.998	(1.408.990)	90,29%	Θυγατρική
7	Εγνατία Ασφαλιστικές Πρακτορειακές Εργασίες Α.Ε.	Ελλάδα	1.272.022	339.011	80.277	60,00%	Θυγατρική
8	Egnatia Finance Plc	Hv. Βασίλειο	10.642.177	323.108	200.879	100,00%	Θυγατρική
9	Egnatia Leasing Romania Α.Ε.	Ρουμανία	7.130.546	710.143	565.848	99,00%	Θυγατρική
10	Egnatia Bank Travel Μ.Ε.Π.Ε.	Ελλάδα	3.071.310	(928)	30.354	99,00%	Θυγατρική
11	Egnatia Consumer Services Α.Ε.	Ελλάδα	142.149	(7.675)	(60.152)	99,00%	Θυγατρική
12	Obafemi Holdings LTD	Κύπρος	1.767	(229.211) <sup>(2)</sup>	(197.529) <sup>(2)</sup>	100,00%	Θυγατρική
13	Egnatia Properies SRL	Ρουμανία				100,00%	Θυγατρική
14	Egnatia Financial Services L.t.d. <sup>(3)</sup>	Κύπρος	3.622.361	3.908.359	1.055.078	37,20%	Θυγατρική

Πηγή: Εγνατία Τράπεζα Α.Ε.

(1) Σε διαδικασία εκκαθάρισης

(2) Ενοποιημένα μεγέθη των Obafemi Holdings Ltd και Egnatia Properties Srl.

(3) Θεωρείται θυγατρική γιατί εκτός της κατά 37,2% συνολικής συμμετοχής της Τράπεζας στο μετοχικό κεφάλαιο αυτής, η Τράπεζα ασκεί δεσποζούσα επιρροή στη διοίκηση της εταιρείας και ως εκ τούτου συμπεριλαμβάνεται στις ενοποιημένες οικονομικές καταστάσεις της Τράπεζας με την μέθοδο της ολικής ενοποίησης.

Τα ποσοστά συμμετοχής και τα βασικά οικονομικά μεγέθη των ενοποιούμενων εταιρειών την 31/03/2007 πέραν της μητρικής Τράπεζας, έχουν ως εξής:

A/A	Επωνυμία Ενοποιούμενης Θυγατρικής	Έδρα	Κύκλος Εργασιών 01/01- 31/03/2007 (ποσά σε €)	Συνολικά Ίδια Κεφάλαια 31/03/2007 (ποσά σε €)	Κέρδος/Ζημία Μετά από Φόρους 01/01- 31/03/2007 (ποσά σε €)	Ποσοστό συμμετοχής %	Λόγος Ενοποίησης (κ.ν. 2190/20)
1	Egnatia Bank Romania A.E.	Ρουμανία	4.585.622	17.881.598	1.044.553	98,99%	Θυγατρική
2	Εγνατία Finance A.X.E.Π.Ε.Υ.	Ελλάδα	5.000.472	21.460.319	547.508	100,00%	Θυγατρική
3	Εγνατία Α.Ε.Δ.Α.Κ.	Ελλάδα	622.529	3.552.800	188.952	68,945%	Θυγατρική
4	Εγνατία Leasing A.E.	Ελλάδα	2.226.960	9.565.165	177.008	99,90%	Θυγατρική
5	Εγνατία Fin A.E.	Ελλάδα	443.593	492.845	16.647	99,00%	Θυγατρική
6	Eurocambio Ανταλλακτήρια Συναλλάγματος και Τουριστικές Επιχειρήσεις Α.Ε. <sup>(1)</sup>	Ελλάδα	15.448	(23.052)	(69.050)	90,29%	Θυγατρική
7	Εγνατία Ασφαλιστικές Πρακτορειακές Εργασίες Α.Ε.	Ελλάδα	410.245	377.791	38.779	100,00%	Θυγατρική
8	Egnatia Finance Plc	Hv. Βασίλειο	3.179.305	370.149	54.462	100,00%	Θυγατρική
9	Egnatia Leasing Romania A.E.	Ρουμανία	2.954.918	917.823	207.680	99,00%	Θυγατρική
10	Egnatia Bank Travel M.E.Π.Ε.	Ελλάδα	734.882	(50.871)	(49.943)	99,00%	Θυγατρική
11	Egnatia Consumer Services A.E.	Ελλάδα	0,00	(75.166)	(67.490)	99,00%	Θυγατρική
12	Obafemi Holdings LTD	Κύπρος	152.384	(376.904) <sup>(2)</sup>	(97.299) <sup>(12)</sup>	100,00%	Θυγατρική
13	Egnatia Properies SRL	Ρουμανία				100,00%	Θυγατρική
14	Egnatia Financial Services L.t.d.	Κύπρος	755.574	4.178.179	287.252	51,00%	Θυγατρική

Πηγή: Εγνατία Τράπεζα Α.Ε.

(1) Σε διαδικασία εκκαθάρισης

(2) Ενοποιημένα μεγέθη των Obafemi Holdings Ltd και Egnatia Properties Srl.

### 3.11.2 Χρηματοοικονομικές Πληροφορίες ενοποιημένων οικονομικών καταστάσεων 2005 & 2006 σύμφωνα με τα Διεθνή Πρότυπα Χρηματοοικονομικής Πληροφόρησης (Δ.Π.Χ.Π.)

#### 3.11.2.1 Χρηματοοικονομικές πληροφορίες ενοποιημένων αποτελεσμάτων χρήσεων 2005-2006

Στον ακόλουθο πίνακα παρατίθενται τα ενοποιημένα στοιχεία αποτελεσμάτων της Τράπεζας για τις χρήσεις 2005-2006:

Ενοποιημένη Κατάσταση Αποτελεσμάτων Χρήσης Ομίλου (ποσά σε € '000)	2005	2006
Τόκοι και εξομοιούμενα έσοδα	167.981	204.383
Τόκοι και εξομοιούμενα έξοδα	(72.661)	(100.946)
<b>Καθαρά έσοδα από τόκους</b>	<b>95.320</b>	<b>103.437</b>
Έσοδα προμηθειών	42.759	54.598
Έξοδα προμηθειών	(8.440)	(12.277)
<b>Καθαρά έσοδα από προμήθειες</b>	<b>34.319</b>	<b>42.321</b>
Κέρδη/(Ζημίες) από χρηματοοικονομικές πράξεις	5.233	8.580
Κέρδη από πώληση στοιχείων εκτός εμπορικού χαρτοφυλακίου	175	568
Έσοδα από μερίσματα	175	166
Λοιπά έσοδα εκμεταλλεύσεως	5.389	3.869
<b>Καθαρά λειτουργικά έσοδα</b>	<b>140.611</b>	<b>158.941</b>
Προβλέψεις για πιστωτικούς κινδύνους	(15.170)	(19.675)
Αμοιβές και έξοδα προσωπικού	(62.863)	(70.064)
Αποσβέσεις	(7.385)	(8.777)
Γενικά Λειτουργικά έξοδα	(28.237)	(34.859)
<b>Σύνολο Λειτουργικών δαπανών</b>	<b>(113.655)</b>	<b>(133.375)</b>
Αναλογία ζημιών από συγγενείς εταιρείες	(8)	0
<b>Κέρδη Προ Φόρων</b>	<b>26.948</b>	<b>25.566</b>
Φόροι	(8.377)	(5.737)
<b>Κέρδη Μετά Φόρων</b>	<b>18.571</b>	<b>19.829</b>
<b>Κατανέμονται σε:</b>		
Μετόχους εταιρείας	18.085	18.382
Δικαιώματα μειοψηφίας	486	1.447

Πηγή: Δημοσιευμένες ενοποιημένες οικονομικές καταστάσεις χρήσης 2006

Σημ.: Τυχόν αποκλίσεις στα σύνολα από το άθροισμα των επιμέρους μεγεθών οφείλονται σε στρογγυλοποιήσεις

Σημειώνεται ότι, τα οικονομικά στοιχεία που παρουσιάζονται στον παραπάνω πίνακα για την χρήση 2005 διαφέρουν από αυτά που δημοσιεύθηκαν στις Οικονομικές Καταστάσεις της χρήσης 2005 λόγω αναταξινομήσεων που έγιναν για λόγους συγκρισιμότητας. Συγκεκριμένα:

Ποσά σε € '000	Όπως δημοσιεύθηκε 31/12/2005	Όπως εμφανίζεται 31/12/2006	Αναταξινόμηση
Τόκοι και εξομοιούμενα έσοδα	167.147	167.981	833
Τόκοι και εξομοιούμενα έξοδα	(72.547)	(72.661)	(114)
Έσοδα προμηθειών	42.796	42.759	(37)
Έξοδα προμηθειών	(7.336)	(8.440)	(1.105)
Κέρδη/(ζημίες) από χρηματοοικονομικές πράξεις	5.727	5.408	(320)
Λοιπά έσοδα εκμεταλλεύσεως	6.545	5.389	(1.155)
Αμοιβές και έξοδα προσωπικού	(63.321)	(62.863)	459
Γενικά λειτουργικά έξοδα	(29.562)	(28.236)	1.325
Τρέχων Φόρος	(8.491)	(8.377)	114

Πηγή: Ενοποιημένες οικονομικές καταστάσεις της χρήσης 2006, βάσει Δ.Π.Χ.Π., που συντάχθηκαν από την Τράπεζα και έχουν ελεγχθεί από τον Τακτικό Ορκωτό Ελεγκτή – Λογιστή κ. Νικόλαο Βουνισέα της εταιρείας KPMG Κυριακού Ορκωτοί Ελεγκτές Α.Ε.

Οι αναταξινόμησης αφορούν διορθώσεις και μεταφορές κονδυλίων οι οποίες έγιναν, σύμφωνα με τις διατάξεις του ΔΛΠ 8, για την σωστότερη απεικόνιση και σύγκριση με βάση την κατάταξη τους όπως εμφανίζονται στις ετήσιες ενοποιημένες οικονομικές καταστάσεις της 31/12/2006.

### Καθαρά έσοδα από Τόκους

Ο ακόλουθος πίνακας παρουσιάζει την εξέλιξη του επιτοκιακού αποτελέσματος του Ομίλου για τις χρήσεις 2005-2006:

(ποσά σε € '000)	2005	2006
<b>Τόκοι και εξομοιούμενα έσοδα</b>		
Τόκοι τίτλων σταθερής απόδοσης	5.134	5.951
Τόκοι χορηγήσεων	149.165	174.985
Τόκοι πιστωτικών ιδρυμάτων	11.072	21.476
Λοιποί Τόκοι	2.610	1.971
<b>Σύνολο</b>	<b>167.981</b>	<b>204.383</b>
<b>Τόκοι και εξομοιούμενα έξοδα</b>		
Τόκοι καταθέσεων πελατών	(64.987)	(83.256)
Τόκοι πιστωτικών ιδρυμάτων	(276)	(3.876)
Τόκοι ομολογιακών δανείων	(5.775)	(11.525)
Λοιποί Τόκοι	(1.623)	(2.289)
<b>Σύνολο</b>	<b>(72.661)</b>	<b>(100.946)</b>
<b>Καθαρά έσοδα από τόκους</b>	<b>95.320</b>	<b>103.437</b>

Πηγή: Ενοποιημένες οικονομικές καταστάσεις της χρήσης 2006, βάσει Δ.Π.Χ.Π., που συντάχθηκαν από την Τράπεζα και έχουν ελεγχθεί από τον Τακτικό Ορκωτό Ελεγκτή – Λογιστή κ. Νικόλαο Βουνισέα της εταιρείας KPMG Κυριακού Ορκωτοί Ελεγκτές Α.Ε.

Τα καθαρά έσοδα από τόκους ανήλθαν το 2006 σε € 103.437 χιλ. αυξημένα κατά 8,5% σε σχέση με το 2005. Συγκεκριμένα, τα επιτοκιακά έσοδα παρουσίασαν αύξηση κατά 21,7% και ανήλθαν σε € 204.383 χιλ. Η αύξηση αυτή προήλθε κυρίως από την αύξηση των χορηγήσεων κατά 15% περίπου καθώς και από την αύξηση των



διατραπεζικών τοποθετήσεων. Τα επιτοκιακά έξοδα παρουσίασαν αύξηση κατά 38,9% και ανήλθαν σε € 100.946 χιλ. κυρίως λόγω της αύξησης των καταθέσεων κατά 7% περίπου σε συνδυασμό με την αύξηση των επιτοκίων. Στην αύξηση των επιτοκιακών εξόδων συνέβαλλε επιπλέον και η έκδοση το 2005 ομολογιακών δανείων συνολικού ύψους € 280,7 εκ.

### Καθαρά Έσοδα από Προμήθειες

Ο ακόλουθος πίνακας παρουσιάζει την εξέλιξη των καθαρών προμηθειών του Ομίλου ανά τομέα δραστηριότητας για τις χρήσεις 2005-2006:

(ποσά σε € '000)	2005	2006
<b>Έσοδα Προμηθειών</b>		
Δανείων	7.680	7.660
Εγγυητικών επιστολών	1.796	2.019
Πιστωτικών καρτών	6.460	5.275
Καταναλωτικής Πίστης	1.459	1.698
Θεματοφυλακής	2.618	3.867
Κίνησης κεφαλαίων	2.077	2.286
Εισαγωγών-Εξαγωγών	1.043	855
Χρηματοστηριακών Πράξεων	13.101	21.182
Λοιπά	6.525	9.756
<b>Σύνολο</b>	<b>42.759</b>	<b>54.598</b>
<b>Έξοδα Προμηθειών</b>		
Πιστωτικών καρτών	(1.618)	(739)
Λοιπά	(6.822)	(11.538)
<b>Σύνολο</b>	<b>(8.440)</b>	<b>(12.277)</b>
<b>Καθαρά έσοδα από προμήθειες</b>	<b>34.319</b>	<b>42.321</b>

Πηγή: Ενοποιημένες οικονομικές καταστάσεις της χρήσης 2006, βάσει Δ.Π.Χ.Π., που συντάχθηκαν από την Τράπεζα και έχουν ελεγχθεί από τον Τακτικό Ορκωτό Ελεγκτή – Λογιστή κ. Νικόλαο Βουνισέα της εταιρείας KPMG Κυριακού Ορκωτοί Ελεγκτές Α.Ε.

Τα καθαρά έσοδα από προμήθειες παρουσίασαν σε ενοποιημένο επίπεδο κατά την χρήση 2006 αύξηση κατά 23,32% σε σχέση με το 2005 και ανήλθαν σε € 42.321 χιλ. Στην αύξηση αυτή συνέβαλαν τόσο η αύξηση των δραστηριοτήτων των εταιρειών του Ομίλου στην Επενδυτική Τραπεζική αντανakλώντας παράλληλα τη θετική πορεία της κεφαλαιαγοράς, όσο και η ανάπτυξη της δραστηριότητας της Egnatia Leasing Romania.

**Κέρδη/ Ζημίες από χρηματοοικονομικές πράξεις**

Ο ακόλουθος πίνακας παρουσιάζει τα κέρδη/ ζημίες του Ομίλου από χρηματοοικονομικές πράξεις για τις χρήσεις 2005-2006:

(ποσά σε € '000)	2005	2006
Συναλλαγματικές διαφορές	4.746	5.291
Κέρδη/(ζημίες) από πώληση και αποτίμηση εμπορικού χαρτοφυλακίου	1.293	3.121
Κέρδη/(ζημίες) από παράγωγα	(806)	168
<b>Κέρδη/(Ζημίες) από χρηματοοικονομικές πράξεις</b>	<b>5.233</b>	<b>8.580</b>

Πηγή: Ενοποιημένες οικονομικές καταστάσεις της χρήσης 2006, βάσει Δ.Π.Χ.Π., που συντάχθηκαν από την Τράπεζα και έχουν ελεγχθεί από τον Τακτικό Ορκωτό Ελεγκτή – Λογιστή κ. Νικόλαο Βουνισέα της εταιρείας KPMG Κυριακού Ορκωτοί Ελεγκτές Α.Ε.

Τα κέρδη από χρηματοοικονομικές πράξεις του Ομίλου το 2006 ανήλθαν σε € 8.580 χιλ. έναντι € 5.233 χιλ. το 2005 σημειώνοντας 64% αύξηση κυρίως λόγω της αποτίμησης του εμπορικού χαρτοφυλακίου (€ 1,9 εκ.). Επιπλέον, αύξηση παρουσίασαν τα έσοδα από την αποτίμηση των θέσεων στα ξένα νομίσματα και από τη δραστηριοποίηση στην αγορά παραγώγων.

**Λοιπά έσοδα εκμετάλλευσης**

Τα λοιπά έσοδα εκμετάλλευσης του Ομίλου ανήλθαν το 2006 σε € 3.869 χιλ. μειωμένα κατά 28,2% σε σχέση με το 2005. Ανάλυση του εν λόγω λογαριασμού παρουσιάζεται στον ακόλουθο πίνακα:

(ποσά σε € '000)	2005	2006
Έσοδα Επενδυτικών ακινήτων	67	79
Λοιπά	5.322	3.790
<b>Λοιπά Έσοδα Εκμετάλλευσης</b>	<b>5.389</b>	<b>3.869</b>

Πηγή: Ενοποιημένες οικονομικές καταστάσεις της χρήσης 2006, βάσει Δ.Π.Χ.Π., που συντάχθηκαν από την Τράπεζα και έχουν ελεγχθεί από τον Τακτικό Ορκωτό Ελεγκτή – Λογιστή κ. Νικόλαο Βουνισέα της εταιρείας KPMG Κυριακού Ορκωτοί Ελεγκτές Α.Ε.

Στα λοιπά έσοδα εκμετάλλευσης περιλαμβάνονται κυρίως ενοίκια, έσοδα τηλεφωνικών – τηλεγραφικών, επιδοτήσεις και μη επαναλαμβανόμενα έσοδα προερχόμενα από εισπράξεις διαγραφμένων απαιτήσεων και έσοδα από τρίτους (αποδόσεις διαθεσίμων του επικουρικού κεφαλαίου χρηματοπιστηριακών εταιρειών).

**Αμοιβές και έξοδα προσωπικού, Γενικά λειτουργικά έξοδα**

Οι αμοιβές και τα έξοδα προσωπικού ανήλθαν σε € 70.064 χιλ. το 2006 έναντι € 62.863 χιλ. το 2005, σημειώνοντας αύξηση κατά 11,5%. Η αύξηση αυτή οφείλεται στην ενίσχυση του προσωπικού λόγω της διεύρυνσης του δικτύου καταστημάτων των εταιρειών του ομίλου.

Τα γενικά λειτουργικά έξοδα του Ομίλου αυξήθηκαν κατά 23,5% το 2006 και διαμορφώθηκαν σε € 34.859 χιλ. έναντι € 28.237 χιλ. το 2005 λόγω της ανάπτυξης του δικτύου καταστημάτων κατά 23% και της γενικότερης ανάπτυξης των δραστηριοτήτων του Ομίλου. Ανάλυση των γενικών ενοποιημένων λειτουργικών εξόδων παρατίθεται στον ακόλουθο πίνακα:

(ποσά σε € '000)	2005	2006
Ενοίκια (λειτουργική μίσθωση)	(8.795)	(9.328)
Φόροι, τέλη, χαρτόσημα	(1.861)	(2.374)
Επισκευές και συντηρήσεις	(1.346)	(2.082)
Αμοιβές τρίτων (δικηγόροι, μηχανικοί, κλπ)	(4.643)	(4.300)
Τηλεφωνικά και ταχυδρομικά	(3.212)	(3.178)
Λοιπά έξοδα	(8.380)	(13.597)
<b>Γενικά λειτουργικά έξοδα</b>	<b>(28.237)</b>	<b>(34.859)</b>

Πηγή: Ενοποιημένες οικονομικές καταστάσεις της χρήσης 2006, βάσει Δ.Π.Χ.Π., που συντάχθηκαν από την Τράπεζα και έχουν ελεγχθεί από τον Τακτικό Ορκωτό Ελεγκτή – Λογιστή κ. Νικόλαο Βουνισέα της εταιρείας KPMG Κυριακού Ορκωτοί Ελεγκτές Α.Ε.

### Κέρδη Μετά Φόρων

Συνέπεια των ανωτέρω, τα κέρδη μετά φόρων του ομίλου κατά το 2006 ανήλθαν σε € 19.829 χιλ., αυξημένα κατά 7% σε σχέση με το 2005, παρά τις αυξημένες κατά 30% προβλέψεις του ομίλου για ενδεχόμενες υποχρεώσεις (€ 19,7 εκατ.).

### 3.11.2.2 Χρηματοοικονομικές Πληροφορίες Ισολογισμού 31/12/2006

Στον ακόλουθο πίνακα παρατίθενται τα ενοποιημένα στοιχεία του ισολογισμού του Ομίλου της 31/12/2006:

Ενοποιημένοι Ισολογισμοί (ποσά σε € '000)	31/12/2005	31/12/2006
<b>Ενεργητικό</b>		
Διαθέσιμα και καταθέσεις στην Κεντρική Τράπεζα	130.481	183.318
Απαιτήσεις κατά πιστωτικών ιδρυμάτων	587.872	553.960
Χαρτοφυλάκιο συναλλαγών	18.326	16.417
Παράγωγα χρηματοοικονομικά μέσα-απαιτήσεις	499	937
Δάνεια και προκαταβολές σε πελάτες	2.366.668	2.742.114
Χαρτοφυλάκιο επενδύσεων	137.239	242.119
Συμμετοχές σε συγγενείς επιχειρήσεις	1.533	0
Ασώματες ακινητοποιήσεις	8.345	7.606
Ενσώματες ακινητοποιήσεις	47.178	56.801
Αναβαλλόμενη φορολογική απαίτηση	8.194	7.937
Επενδυτικά ακίνητα	22.129	19.106
Λοιπά στοιχεία ενεργητικού	65.178	59.171
<b>Σύνολο Ενεργητικού</b>	<b>3.393.642</b>	<b>3.889.486</b>
<b>Παθητικό</b>		
Υποχρεώσεις προς πιστωτικά ιδρύματα	23.989	330.655
Καταθέσεις πελατών και συναφείς υποχρεώσεις προς πελάτες	2.656.051	2.829.634
Παράγωγα χρηματοοικονομικά μέσα-υποχρεώσεις	2.135	2.331
Εκδοθείσες ομολογίες και λοιπές δανειακές υποχρεώσεις	339.921	331.389
Παροχές προσωπικού	9.496	8.886
Λοιπές προβλέψεις	5.700	0
Τρέχων φόρος	1.113	2.864
Αναβαλλόμενη φορολογική υποχρέωση	917	687
Λοιπές υποχρεώσεις	104.917	111.510
<b>Σύνολο Υποχρεώσεων</b>	<b>3.144.239</b>	<b>3.617.956</b>
Μετοχικό Κεφάλαιο	107.840	109.145
Διαφορά από έκδοση μετοχών υπέρ το άρτιο	138.479	116.827
Λοιπά αποθεματικά	17.833	19.397
Ζημίες εις νέον	(22.036)	15.996
Αναλογία στους μετόχους	242.116	261.365
Δικαιώματα μειοψηφίας	7.287	10.165
<b>Σύνολο καθαρής θέσης</b>	<b>249.403</b>	<b>271.530</b>
<b>Σύνολο υποχρεώσεων και καθαρής θέσης</b>	<b>3.393.642</b>	<b>3.889.486</b>

Πηγή: Δημοσιευμένες ενοποιημένες οικονομικές καταστάσεις χρήσης 2006

Σημειώνεται ότι τα οικονομικά στοιχεία που παρουσιάζονται στον παραπάνω πίνακα για την χρήση 2005 διαφέρουν από αυτά που δημοσιεύθηκαν στις Οικονομικές Καταστάσεις της χρήσης 2005 λόγω αναταξινομήσεων που έγιναν για λόγους συγκρισιμότητας. Συγκεκριμένα:

Ποσά σε € '000	Όπως δημοσιεύθηκε 31/12/2005	Όπως εμφανίζεται 31/12/2006	Αναταξινόμηση
<b>Ενεργητικό</b>			
Δάνεια και προκαταβολές σε πελάτες	2.392.513	2.366.668	(25.845)
Λοιπά στοιχεία ενεργητικού	69.656	95.501	25.845
<b>Παθητικό</b>			
Υποχρεώσεις προς πελάτες	2.700.022	2.656.051	(43.971)
Προβλέψεις για κινδύνους και βάρη	16.730	15.196	(1.534)
Λοιπές Υποχρεώσεις	61.442	106.947	45.505

Πηγή: Ενοποιημένες οικονομικές καταστάσεις της χρήσης 2006, βάσει Δ.Π.Χ.Π., που συντάχθηκαν από την Τράπεζα και έχουν ελεγχθεί από τον Τακτικό Ορκωτό Ελεγκτή – Λογιστή κ. Νικόλαο Βουνισέα της εταιρείας KPMG Κυριακού Ορκωτοί Ελεγκτές Α.Ε.

Οι αναταξινόμησης αφορούν διορθώσεις και μεταφορές κονδυλίων οι οποίες έγιναν, σύμφωνα με τις διατάξεις του ΔΛΠ 8, για την σωστότερη απεικόνιση και σύγκριση με βάση την κατάταξή τους όπως εμφανίζονται στις ετήσιες ενοποιημένες οικονομικές καταστάσεις της 31/12/2006.

Η ανάλυση που ακολουθεί αφορά τα σημαντικότερα κονδύλια των λογαριασμών Ενεργητικού και Παθητικού του Ισολογισμού της 31/12/2006.

### Ενεργητικό

#### Απαιτήσεις κατά πιστωτικών ιδρυμάτων

Οι απαιτήσεις κατά πιστωτικών ιδρυμάτων ανήλθαν την 31/12/2006 σε € 553.960 χιλ. μειωμένες κατά 5,8% σε σχέση με την 31/12/2005 και αφορούν κυρίως στις διατραπεζικές τοποθετήσεις της πλεονάζουσας ρευστότητας που έχει η Τράπεζα.

#### Χαρτοφυλάκιο συναλλαγών

Ο λογιστικός χειρισμός του εν λόγω κονδυλίου πραγματοποιείται σύμφωνα με το ΔΛΠ 39. Στο χαρτοφυλάκιο συναλλαγών του ομίλου περιλαμβάνονται χρεόγραφα που αποκτήθηκαν με σκοπό τη δημιουργία κέρδους από τις διακυμάνσεις στην τιμή τους και περιλαμβάνει μετοχές, ομόλογα και μερίδια αμοιβαίων κεφαλαίων. Οι επενδύσεις αυτές αποτιμώνται στην εύλογη αξία τους η οποία προσδιορίζεται με βάση την τρέχουσα χρηματιστηριακή αξία την ημέρα κλεισίματος των οικονομικών καταστάσεων για τις μετοχές, την τρέχουσα αξία των ομολόγων βάσει των διαθέσιμων τιμών της αγοράς και την καθαρή τιμή των μεριδίων των αμοιβαίων κεφαλαίων κατά την ημερομηνία αναφοράς. Τα κέρδη ή ζημιές από την αποτίμηση τους καταχωρούνται στα αποτελέσματα χρήσης.

Η διάρθρωση του χαρτοφυλακίου συναλλαγών την 31/12/2006 συγκρινόμενη με την 31/12/2005 παρουσιάζεται στον παρακάτω πίνακα:

(ποσά σε € '000)	31/12/2005	31/12/2006
Ομολογίες τραπεζών προς εμπορία	-	3.997
Ομόλογα Ελληνικού Δημοσίου κυμαινόμενου επιτοκίου	9.980	-
Ομόλογα εταιρειών εκτός Ελλάδος κυμαινόμενου επιτοκίου	3.999	-
Μετοχές εισηγμένες στο Χρηματιστήριο Αθηνών	1.624	2.669
Εισηγμένες μετοχές σε χρηματιστήρια εξωτερικού	-	83
Μερίδια αμοιβαίων κεφαλαίων	2.723	9.668
<b>Χαρτοφυλάκιο συναλληλαγών</b>	<b>18.326</b>	<b>16.417</b>

Πηγή: Ενοποιημένες οικονομικές καταστάσεις της χρήσης 2006, βάσει Δ.Π.Χ.Π., που συντάχθηκαν από την Τράπεζα και έχουν ελεγχθεί από τον Τακτικό Ορκωτό Ελεγκτή – Λογιστή κ. Νικόλαο Βουνισέα της εταιρείας KPMG Κυριακού Ορκωτοί Ελεγκτές Α.Ε.

Μέσα στο 2006 πραγματοποιήθηκε από την Τράπεζα, βάσει του ΔΛΠ 39, μεταφορά ποσού € 5.431 χιλ. από την κατηγορία διαθέσιμο προς πώληση στο χαρτοφυλάκιο συναλληλαγών. Το εν λόγω ποσό αφορούσε μετοχές της Temenos Group αξίας € 579 χιλ. και μερίδια A/K αξίας € 4.852 χιλ. Από τη μεταφορά αυτή ωφελήθηκαν τα αποτελέσματα της χρήσης κατά € 894 χιλ.

#### Δάνεια και προκαταβολές σε πελάτες

Τα δάνεια και προκαταβολές σε πελάτες του Ομίλου παρουσίασαν αύξηση κατά την χρήση 2006, ως αποτέλεσμα της αυξημένης ζήτησης στην Ελλάδα και στις υπόλοιπες χώρες που δραστηριοποιείται ο Όμιλος. Την 31/12/2006, το υπόλοιπο των δανείων και προκαταβολών σε πελάτες του Ομίλου ανήλθε σε € 2.742 εκ. σημειώνοντας αύξηση κατά 15,9% σε σχέση με την 31/12/2005.

Ανάλυση των υπολοίπων των δανείων και προκαταβολών σε πελάτες του Ομίλου την 31/12/2005 και 2006 παρατίθενται στον ακόλουθο πίνακα:

(ποσά σε € '000)	31/12/2005	31/12/2006
Δάνεια σε Ιδιώτες	953.639	1.112.418
Επιχειρηματικά Δάνεια	1.506.947	1.703.783
Μείον: απομείωση δανείων	(93.918)	(74.087)
<b>Δάνεια και προκαταβολές σε πελάτες</b>	<b>2.366.668</b>	<b>2.742.114</b>

Πηγή: Ενοποιημένες οικονομικές καταστάσεις της χρήσης 2006, βάσει Δ.Π.Χ.Π., που συντάχθηκαν από την Τράπεζα και έχουν ελεγχθεί από τον Τακτικό Ορκωτό Ελεγκτή – Λογιστή κ. Νικόλαο Βουνισέα της εταιρείας KPMG Κυριακού Ορκωτοί Ελεγκτές Α.Ε.

Το δανειακό χαρτοφυλάκιο του Ομίλου αποτελείται από περίπου 40% χορηγήσεις λιανικής και 60% επιχειρηματικές χορηγήσεις.

Ο ακόλουθος πίνακας παρουσιάζει το υπόλοιπο των δανείων και προκαταβολών που χορήγησε ο Όμιλος στην Ελλάδα και το εξωτερικό την 31/12/2005 και 2006 σύμφωνα με τα Δ.Π.Χ.Π., ανά κατηγορία δανείου και κλάδο δραστηριοποίησης του δανειολήπτη.

(ποσά σε € '000)	31/12/2005	31/12/2006
<b>Δάνεια σε Ιδιώτες</b>		
Καταναλωτικά	642.354	667.145
Πιστωτικές κάρτες	108.318	105.357
Στεγαστικά	190.083	320.202
Λοιπά	12.884	19.714
<b>Σύνολο</b>	<b>953.639</b>	<b>1.112.418</b>
<b>Δάνεια σε νομικά πρόσωπα</b>		
Κατασκευαστικές	84.766	144.574
Βιομηχανίες	157.460	184.283
Εμπορικές	409.056	506.394
Βιοτεχνία	89.551	76.626
Υπηρεσίες	174.995	234.909
Ναυτιλία	266.050	197.649
Factoring	46.521	49.255
Μισθώσεις	121.367	181.048
Λοιπά	157.181	129.045
<b>Σύνολο</b>	<b>1.506.947</b>	<b>1.703.783</b>
<b>Γενικό Σύνολο</b>	<b>2.460.586</b>	<b>2.816.201</b>
Μείον: απομείωση δανείων	(93.918)	(74.087)
<b>Δάνεια και προκαταβολές σε πελάτες</b>	<b>2.366.668</b>	<b>2.742.114</b>

Πηγή: Ενοποιημένες οικονομικές καταστάσεις της χρήσης 2006, βάσει Δ.Π.Χ.Π., που συντάχθηκαν από την Τράπεζα και έχουν ελεγχθεί από τον Τακτικό Ορκωτό Ελεγκτή – Λογιστή κ. Νικόλαο Βουνισέα της εταιρείας KPMG Κυριακού Ορκωτοί Ελεγκτές Α.Ε.

Τα υπόλοιπα δανείων του Ομίλου σε ιδιώτες ανήλθαν στο τέλος του 2006 στα € 1.112 εκ., αυξημένα κατά 16,6% σε σχέση με το 2005.

Ειδικότερα, το 60,0% των δανείων του Ομίλου σε ιδιώτες αφορά καταναλωτικά δάνεια, το υπόλοιπο των οποίων διαμορφώθηκε στο τέλος του 2006 σε € 667 εκ. σημειώνοντας αύξηση κατά 3,9% σε σχέση με το 2005. Κατά το 2006, η διεύθυνση καταναλωτικής πίστης ανέπτυξε δράσεις με σκοπό την έγκαιρη διάγνωση των αναγκών των πελατών/ συνεργατών της Τράπεζας και την παροχή ευέλικτων και αποτελεσματικών λύσεων. Παράλληλα, πραγματοποιήθηκαν σειρά σημαντικών επιχειρηματικών κινήσεων, που ευνόησαν την διεύθυνση της Τράπεζας και σε άλλους τομείς καταναλωτικής πίστης, όπως τα προσωπικά δάνεια, που δεν είχαν αναπτυχθεί ιδιαίτερα στο παρελθόν ενώ βελτιώθηκαν σημαντικά και οι εσωτερικές διαδικασίες. Ως ποσοστό του συνόλου των δανείων και προκαταβολών του Ομίλου σε πελάτες (πριν την απομείωση) τα καταναλωτικά δάνεια ανέρχονταν την 31/12/2006 σε 23,7%.

Το υπόλοιπο των πιστωτικών καρτών, το οποίο αντιπροσώπευε στο τέλος της χρήσης του 2006 το 9,5% των δανείων του Ομίλου σε ιδιώτες και το 3,7% του συνόλου των δανείων και προκαταβολών του Ομίλου σε πελάτες (πριν την απομείωση), διαμορφώθηκε σε € 105 εκ., μειωμένο κατά 2,7% σε σχέση με την 31/12/2005. Ο Όμιλος προσβλέπει σε βελτίωση των υπολοίπων των πιστωτικών καρτών λόγω αφενός του σχεδιασμού και της έκδοσης νέων προϊόντων και αφετέρου της ανάπτυξης και υλοποίησης μιας σειράς προγραμμάτων με σκοπό την προβολή και προώθηση των υφιστάμενων καρτών.

Ωστόσο, σημαντική αύξηση κατά 68,5% παρουσίασε το υπόλοιπο των στεγαστικών δανείων στο τέλος του 2006 σε σχέση με το 2005 και ανήλθε σε € 320 εκ., ως αποτέλεσμα της έμφασης που δόθηκε στην επέκταση του χαρτοφυλακίου στεγαστικής πίστης με τη διάθεση πρωτοπόρων προϊόντων και την έντονη παρουσίαση αυτών. Τα στεγαστικά δάνεια αντιπροσώπευαν την 31/12/2006 το 28,8% των δανείων του Ομίλου σε ιδιώτες και το 11,4% του συνόλου των δανείων και προκαταβολών του Ομίλου σε πελάτες (πριν την απομείωση).

Το υπόλοιπο των επιχειρηματικών δανείων ανήλθε την 31/12/2006 στα € 1.704 εκ. παρουσιάζοντας σημαντική αύξηση κατά 13,1% σε σχέση με την 31/12/2005 σαν αποτέλεσμα αφενός της ιδιαίτερης έμφασης που δόθηκε στην ανάπτυξη νέων και στη διεύρυνση των υφιστάμενων σταθερών και κερδοφόρων σχέσεων με επιχειρήσεις και αφετέρου της δρομολόγησης της επαναδιαπραγμάτευσης-απεμπλοκής από σχέσεις χαμηλής αποδοτικότητας ή αυξημένου πιστωτικού κινδύνου.

Ειδικότερα, το υπόλοιπο των δανείων προς εμπορικές επιχειρήσεις, το οποίο αντιπροσωπεύει το 29,7% των επιχειρηματικών δανείων και το 18% των συνολικών δανείων και προκαταβολών του Ομίλου σε πελάτες (πριν την απομείωση), ανερχόταν την 31/12/2006 σε € 506 εκ. αυξημένο κατά 23,8% σε σχέση με την 31/12/2005.

Το υπόλοιπο των δανείων σε ναυτιλιακές εταιρείες παρουσίασε την 31/12/2006 μείωση σε σχέση με την 31/12/2005 κατά 25,7% και διαμορφώθηκε στα € 198 εκ. λόγω της διατήρησης υψηλών ρυθμών ανάπτυξης της ναυτιλαγίας που είχε ως αποτέλεσμα την εντατικοποίηση του ανταγωνισμού και την μείωση των δανειακών αναγκών των εταιρειών. Για το 2007, ο Όμιλος προσδοκά περαιτέρω αύξηση των χορηγήσεων σε ναυτιλιακές εταιρείες μέσω της ανάπτυξης των σχέσεων με τους υπάρχοντες πελάτες, της δημιουργίας νέων σχέσεων καθώς και την βελτίωση στην ποιότητα του χαρτοφυλακίου δίνοντας περαιτέρω έμφαση στους τομείς που η Τράπεζα διατηρεί πλεονεκτήματα σε σχέση με τον ανταγωνισμό. Την 31/12/2006 τα δάνεια σε ναυτιλιακές εταιρείες αντιπροσώπευαν το 11,6% των επιχειρηματικών δανείων του Ομίλου και το 7,0% του συνόλου των δανείων και προκαταβολών του Ομίλου σε πελάτες (πριν την απομείωση).

Σημαντική αύξηση κατά 70,6% σε σχέση με την 31/12/2005 παρουσίασε και το υπόλοιπο των δανείων σε κατασκευαστικές επιχειρήσεις το οποίο διαμορφώθηκε την 31/12/2006 σε € 145 εκ., αντιπροσωπεύοντας το 8,5% των επιχειρηματικών δανείων του Ομίλου και το 8,1% του συνόλου των δανείων και προκαταβολών του Ομίλου σε πελάτες (πριν την απομείωση).

Τα δάνεια του Ομίλου σε εταιρείες παροχής υπηρεσιών αντιπροσώπευαν την 31/12/2006 το 13,8% του συνόλου των επιχειρηματικών δανείων και το 8,3% του συνόλου των δανείων και προκαταβολών του Ομίλου σε πελάτες (πριν την απομείωση) .. Τα εν λόγω δάνεια παρουσίασαν σημαντική αύξηση κατά 34,2% την 31/12/2006 σε σχέση με την 31/12/2005 με το υπόλοιπό τους να διαμορφώνεται στα € 235 εκ.

Το 10,8% των επιχειρηματικών δανείων του Ομίλου αφορά δάνεια σε βιομηχανίες, το υπόλοιπο των οποίων διαμορφώθηκε σε € 184 εκ. την 31/12/2006, αυξημένο κατά 17% σε σχέση με την 31/12/2005.

Η καθαρή επένδυση σε χρηματοδοτικές μισθώσεις αντιπροσωπεύει το 10,6% του συνόλου των δανείων σε επιχειρήσεις με υπόλοιπο € 181 εκ. την 31/12/2006, σημαντικά αυξημένο κατά 49,2% σε σχέση με την 31/12/2005.

Τέλος, τα δάνεια του Ομίλου σε βιοτεχνίες αντιπροσωπεύουν το 4,5% των επιχειρηματικών δανείων ενώ τα δάνεια σε εταιρείες factoring το 2,9%.



**Γεωγραφική κατανομή δανείων και προκαταβολών σε πελάτες του Ομίλου**

Στον ακόλουθο πίνακα παρουσιάζονται τα υπόλοιπα των δανείων και προκαταβολών που έχουν χορηγηθεί σε πελάτες του Ομίλου σε ευρώ και σε συνάλλαγμα την 31/12/2005 και 2006:

(ποσά σε € '000)	31/12/2005	%	31/12/2006	%
Δάνεια και προκαταβολές σε Ευρώ	2.131.916	90,08%	2.588.575	94,40%
Δάνεια και προκαταβολές σε συνάλλαγμα	234.752	9,92%	153.539	5,6%
<b>Σύνολο</b>	<b>2.366.668</b>	<b>100,00%</b>	<b>2.742.114</b>	<b>100%</b>

Πηγή: Επεξεργασία από την Τράπεζα στοιχείων μη ελεγμένων από Ορκωτό Ελεγκτή – Λογιστή

Ο ακόλουθος πίνακας παρουσιάζει τη γεωγραφική κατανομή του δανειακού χαρτοφυλακίου του Ομίλου την 31/12/2005 και 2006:

<b>Γεωγραφική κατανομή Δανείων και προκαταβολών σε πελάτες (ποσά σε € '000)</b>	<b>31/12/2005</b>	<b>%</b>	<b>31/12/2006</b>	<b>%</b>
Ελλάδα	2.294.269	96,94%	2.595.499	94,65%
Ρουμανία	72.399	3,06%	146.196	5,33%
Κύπρος	0	0	419	0,02%
<b>Σύνολο</b>	<b>2.366.668</b>	<b>100,00%</b>	<b>2.742.114</b>	<b>100,00%</b>

Πηγή: Επεξεργασία από την Τράπεζα στοιχείων μη ελεγμένων από Ορκωτό Ελεγκτή – Λογιστή

Η διεύρυνση της δραστηριότητας στη Ρουμανία τόσο μέσω της Egnatia Bank (Romania) όσο και της Egnatia Leasing Romania είχαν σαν συνέπεια η μεν πρώτη να αυξήσει το δανειακό χαρτοφυλάκιό της κατά 63,5% και η δεύτερη κατά 216,3%. Η δραστηριότητα της Egnatia Leasing Romania επικεντρώθηκε κατ' αρχήν κυρίως στη χρηματοδότηση εταιρικών και ιδιωτικών αυτοκινήτων ενώ η Egnatia Bank (Romania) χρηματοδοτεί όλους τους επιχειρηματικούς κλάδους. Τα κριτήρια χρηματοδότησης των εταιρειών ακολουθούν την πιστωτική πολιτική του Ομίλου.

Οι ακόλουθοι πίνακες παρουσιάζουν, την 31/12/2005 και 2006, το υπόλοιπο των χορηγηθέντων δανείων και προκαταβολών ανά κατηγορία δανείου και κλάδο δραστηριοποίησης του δανειολήπτη σε κάθε μια από τις χώρες που δραστηριοποιούνται οι εταιρείες του Ομίλου.

31/12/2005

(ποσά σε € '000)	Ελλάδα	Ρουμανία
<b>Δάνεια σε Ιδιώτες</b>		
Καταναλωτικά	642.325	29
Πιστωτικές κάρτες	108.318	0
Στεγαστικά	184.675	5.408
Λοιπά	12.497	387
<b>Σύνολο</b>	<b>947.815</b>	<b>5.824</b>
<b>Δάνεια σε νομικά πρόσωπα</b>		
Κατασκευαστικές	83.398	1.368
Βιομηχανίες	146.359	11.101
Εμπορικές	403.097	5.959
Βιοτεχνία	89.551	0
Υπηρεσίες	169.994	5.001
Ναυτιλία	266.050	0
Factoring	46.521	0
Μισθώσεις	103.561	17.806
Λοιπά	131.842	25.339
<b>Σύνολο</b>	<b>1.440.373</b>	<b>66.574</b>
<b>Γενικό Σύνολο προ προβλέψεων</b>	<b>2.388.188</b>	<b>72.398</b>
<b>Προβλέψεις</b>	<b>(93.918)</b>	<b>0</b>
<b>Δάνεια και προκαταβολές σε πελάτες</b>	<b>2.294.270</b>	<b>72.398</b>

Πηγή: Επεξεργασία από την Τράπεζα στοιχείων μη ελεγχμένων από Ορκωτό Ελεγκτή – Λογιστή

31/12/2006

(ποσά σε € '000)	Ελλάδα	Ρουμανία	Κύπρος
<b>Δάνεια σε Ιδιώτες</b>			
Καταναλωτικά	658.309	8.836	-
Πιστωτικές κάρτες	105.357	0	-
Στεγαστικά	310.332	9.870	-
Λοιπά	19.295	0	419
<b>Σύνολο</b>	<b>1.093.293</b>	<b>18.706</b>	<b>419</b>
<b>Δάνεια σε νομικά πρόσωπα</b>			
Κατασκευαστικές	128.502	16.072	-
Βιομηχανίες	167.469	16.814	-
Εμπορικές	490.326	16.068	-
Βιοτεχνία	76.626	0	-
Υπηρεσίες	213.935	20.974	-
Ναυτιλία	197.649	0	-
Factoring	49.255	0	-
Μισθώσεις	123.501	57.547	-
Λοιπά	128.909	136	-
<b>Σύνολο</b>	<b>1.576.172</b>	<b>127.611</b>	<b>-</b>
<b>Γενικό Σύνολο προ προβλέψεων</b>	<b>2.669.465</b>	<b>146.317</b>	<b>419</b>
<b>Προβλέψεις</b>	<b>(73.966)</b>	<b>(121)</b>	<b>-</b>
<b>Δάνεια και προκαταβολές σε πελάτες</b>	<b>2.595.499</b>	<b>146.196</b>	<b>419</b>

Πηγή: Επεξεργασία από την Τράπεζα στοιχείων μη ελεγχμένων από Ορκωτό Ελεγκτή – Λογιστή

**Προβλέψεις για επισφαλείς απαιτήσεις-Μη εξυπηρετούμενα δάνεια**

Ο Όμιλος διενεργεί προβλέψεις για επισφαλείς απαιτήσεις, ικανές να απορροφήσουν τις εγγενείς ζημιές του δανειακού χαρτοφυλακίου. Η απομείωση των δανείων και η εκτίμηση των αναγκαίων προβλέψεων γίνονται σύμφωνα με τα όσα προβλέπονται από τα Δ.Π.Χ.Π.

Στα πλαίσια αυτά έχει καθιερωθεί μεθοδολογία, η οποία εφαρμόζεται από 01/01/2005 με βάση την οποία σχηματίζονται: α) εξατομικευμένες προβλέψεις για τα επιχειρηματικά δάνεια σε οριστική καθυστέρηση που υπερβαίνουν ένα ποσό και για τα δάνεια ιδιαίτερης προσοχής (ταξινόμηση Ε1), των οποίων ο πιστωτικός κίνδυνος διαφοροποιήθηκε σημαντικά, από τον αναληφθέντα κατά την έγκριση και β) γενικές προβλέψεις για τις λοιπές σε οριστική καθυστέρηση επιχειρηματικές χορηγήσεις και για το σύνολο των δανείων σε καθυστέρηση (άνω των 30 ημερών) της καταναλωτικής και στεγαστικής πίστης (και των πιστωτικών καρτών), με βάση την ομαδοποίησή τους και με βάση ομοιογενή πιστωτικά χαρακτηριστικά (ταξινόμηση, καθυστέρηση, προϊόν).

Κατά τακτά χρονικά διαστήματα και οπωσδήποτε στο τέλος κάθε ημερολογιακού τριμήνου γίνεται επικαιροποίηση της εκτίμησης των αναγκαίων προβλέψεων προκειμένου το ύψος των προβλέψεων που σχηματίζονται να είναι επαρκές για να καλύψει τις ενδεχόμενες ζημιές που θα προκύψουν.

Τα επίπεδα των προβλέψεων καθορίζονται για σκοπούς κεφαλαιακής επάρκειας βάσει των αποφάσεων της Τράπεζας της Ελλάδος, η οποία απαιτεί από τις τράπεζες να σχηματίζουν προβλέψεις για όλα τα δάνεια και το σχετικό ποσό της πρόβλεψης εξαρτάται από το είδος και την καθυστέρηση του δανείου.

<b>Κίνηση της απομείωσης δανείων (ποσά σε € '000)</b>	<b>2005</b>	<b>2006</b>
Υπόλοιπο έναρξης 1ης Ιανουαρίου	95.539	93.918
Απομείωση	15.170	19.675
Διαγραφές δανείων στη χρήση ως μη εισπραττόμενα	(16.791)	(39.506)
<b>Υπόλοιπο 31ης Δεκεμβρίου</b>	<b>93.918</b>	<b>74.087</b>

Πηγή: Ενοποιημένες οικονομικές καταστάσεις της χρήσης 2006, βάσει Δ.Π.Χ.Π., που συντάχθηκαν από την Τράπεζα και έχουν ελεγχθεί από τον Τακτικό Ορκωτό Ελεγκτή – Λογιστή κ. Νικόλαο Βουνισέα της εταιρείας KPMG Κυριακού Ορκωτοί Ελεγκτές Α.Ε.

Για το 2006, ο Όμιλος σχημάτισε προβλέψεις ύψους € 19.675 χιλ. έναντι € 15.170 χιλ. το 2005, ενώ οι σωρευμένες προβλέψεις παρουσίασαν μείωση της τάξης του 21,1% από € 93.918 χιλ. το 2005 σε € 74.087 χιλ. το 2006 λόγω των αυξημένων διαγραφών, σε βάρος των προβλέψεων που διενεργήθηκαν στην χρήση αυτή.

Οι βασικότεροι δείκτες των απαιτήσεων κατά πελατών μετά από προβλέψεις κατά την 31/12/2005 και 2006, σύμφωνα με την εφαρμοζόμενη πολιτική του Ομίλου για τα δάνεια σε καθυστέρηση, παρατίθενται στον ακόλουθο πίνακα.

	31/12/2005	31/12/2006
Προβλέψεις επισφαλών απαιτήσεων ως ποσοστό επί του συνολικού δανειακού χαρτοφυλακίου	3,81%	2,63%
Προβλέψεις επισφαλών απαιτήσεων ως ποσοστό επί του δανειακού χαρτοφυλακίου με καθυστέρηση άνω των 3 μηνών και σε οριστική καθυστέρηση	54,04%	47,58%
Προβλέψεις για επισφαλείς απαιτήσεις ως ποσοστό των δανείων σε οριστική καθυστέρηση	75,51%	60,35%

Πηγή: Επεξεργασία από την Τράπεζα στοιχείων μη ελεγμένων από Ορκωτό Ελεγκτή – Λογιστή

Τα σε καθυστέρηση άνω των 3 μηνών και σε οριστική καθυστέρηση δάνεια της Τράπεζας σε πελάτες ανήλθαν σε € 146.528 χιλ. την 31/12/2006 έναντι € 167.007 χιλ. την 31/12/2005. Ως ποσοστό του συνόλου των δανείων και προκαταβολών της Τράπεζας τα δάνεια αυτά διαμορφώθηκαν σε 5,48% και 7,05% την 31/12/2006 και 31/12/2005, αντίστοιχα.

Ο ακόλουθος πίνακας παρουσιάζει το σύνολο των δανείων του Ομίλου με καθυστέρηση άνω των 3 μηνών και το σύνολο των σε οριστική καθυστέρηση δανείων:

(ποσά σε € '000)	31/12/2005	31/12/2006
<b>Μη εξυπηρετούμενα δάνεια και χορηγήσεις σε καθυστέρηση</b>		
Σε καθυστέρηση από 90 έως 180 ημέρες	10.516	17.589
Σε καθυστέρηση άνω των 180 ημερών	38.905	15.358
Σε οριστική καθυστέρηση	124.370	122.765
<b>Σύνολο χορηγήσεων σε καθυστέρηση</b>	<b>173.791</b>	<b>155.712</b>

Πηγή: Επεξεργασία από την Τράπεζα στοιχείων μη ελεγμένων από Ορκωτό Ελεγκτή – Λογιστή

Ο ακόλουθος πίνακας παρουσιάζει τα υπόλοιπα των δανείων και προκαταβολών σε οριστική καθυστέρηση ανά κατηγορία δανείου και κλάδου δραστηριότητας του δανειολήπτη της Τράπεζας, για τις χρήσεις που έληξαν 31/12/2005 και 31/12/2006.

Δάνεια και προκαταβολές σε οριστική καθυστέρηση (ποσά σε € '000)	31/12/2005	31/12/2006
<b>Ιδιώτες</b>		
Καταναλωτικά	3.184	2.523
Πιστωτικές κάρτες	20.235	33.174
Στεγαστικά	2.499	3.514
Λοιπά	51	50
<b>Σύνολο</b>	<b>25.968</b>	<b>39.261</b>
<b>Νομικά πρόσωπα</b>		
Κατασκευαστικές	7.894	9.160
Βιομηχανίες	11.386	8.057
Εμπορικές	36.661	32.744
Βιοτεχνία	13.438	9.706
Υπηρεσίες	4.596	3.909
Ναυτιλία	13.019	5.703
Μισθώσεις	6.785	9.184
Λοιπά	4.578	4.996
<b>Σύνολο</b>	<b>98.357</b>	<b>83.459</b>
Δάνεια σε καθυστέρηση από θυγατρικές	0	0
Δάνεια σε καθυστέρηση από το Δημόσιο και Δημόσιους Οργανισμούς	45	45
<b>Γενικό Σύνολο</b>	<b>124.370</b>	<b>122.765</b>

Πηγή: Επεξεργασία από την Τράπεζα στοιχείων μη ελεγμένων από Ορκωτό Ελεγκτή – Λογιστή

#### Μεταχείριση μη εξυπηρετούμενων δανείων εκ μέρους του Ομίλου

Η Τράπεζα παρακολουθεί την εξέλιξη στην αποπληρωμή μιας χρηματοδότησης, με βάση κανόνες που καθορίζονται στο Εγχειρίδιο Πιστωτικής Πολιτικής της και με διαδικασίες που εφαρμόζονται με βάση την ισχύουσα ταξινόμηση κάθε χρηματοδότησης.

Για τα επιχειρηματικά δάνεια αμέσως μόλις εμφανισθούν στοιχεία, εκτός και πέραν της χρονικής καθυστέρησης, επαναξιολογείται η πιστοδοτική σχέση και στην περίπτωση που ο πιστωτικός κίνδυνος έχει διαφοροποιηθεί, ταξινομείται δυσμενέστερα η πιστοδοτική σχέση.

Όσα δάνεια κριθούν ιδιαίτερης προσοχής (ταξινόμηση Δ1, Δ2, Ε1) μεταφέρονται και παρακολουθούνται από ειδική μονάδα, την Υποδιεύθυνση Πιστοδοτήσεων Ιδιαίτερης Προσοχής, η οποία, έχει δημιουργηθεί εδώ και αρκετά χρόνια και σε συνεργασία με τις Επιχειρηματικές Μονάδες φροντίζει για την τακτοποίηση, ρύθμιση ή ρευστοποίηση των δανείων αυτών. Στην περίπτωση που το δάνειο κριθεί ότι είναι σε οριστική καθυστέρηση (ταξινόμηση Ε2), η διαχείριση της σχέσης αυτής μεταφέρεται στην αρμοδιότητα της Διεύθυνσης Ταξινομημένων Πιστοδοτήσεων με στόχο την λήψη μέτρων διασφάλισης της απαίτησης της Τράπεζας, την ελαχιστοποίηση των ζημιών και την αύξηση της συνολικής κερδοφορίας του χαρτοφυλακίου. Η μονάδα αυτή είναι υπεύθυνη για την ρευστοποίηση της απαίτησης και την αναγκαστική εκτέλεση, απαλλιάσσοντας τα καταστήματα από τις διαδικασίες αυτές.

Τα δάνεια της καταναλωτικής και στεγαστικής πίστης περιλαμβανομένων και των πιστωτικών καρτών, αμέσως μετά την εμφάνιση της πρώτης καθυστέρησης, παρακολουθούνται από ξεχωριστή μονάδα, τον Τομέα Είσπραξης Προσωρινών Καθυστερήσεων της Υποδιεύθυνσης Consumer Collections. Η Υποδιεύθυνση αυτή είναι υπεύθυ-

νη και για τα δάνεια και τις πιστωτικές κάρτες που μεταφέρονται στην οριστική καθυστέρηση, με ξεχωριστή μονάδα τον Τομέα Είσπραξης Απαιτήσεων σε Οριστική Καθυστέρηση, στην ευθύνη της οποίας ανήκουν και η μέσω δικαστικών ενεργειών είσπραξη των απαιτήσεων και η αναγκαστική εκτέλεση.

Ο λογιστικός χαρακτηρισμός που εφαρμόζει ο Όμιλος για τα προβληματικά δάνεια είναι σύμφωνα με τους ελληνικούς νόμους.

Κατά την ισχύουσα ελληνική νομοθεσία, ως μη εξυπηρετούμενο ορίζεται το δάνειο στο οποίο ο τόκος και/ ή το κεφάλαιο δεν καταβάλλεται για διάστημα έξι μηνών (ανεξάρτητα από την ύπαρξη ή μη τυχόν εξασφαλίσεων). Η Τράπεζα θεωρεί ως μη εξυπηρετούμενα δάνεια, τα δάνεια σε οριστική καθυστέρηση (Κ.Γ.Λ 24 και 27) και τα δάνεια των οποίων η λογιστικοποίηση των τόκων έχει διακοπεί, λόγω καθυστέρησης στην εξόφληση των τόκων για διάστημα έξι μηνών. Σε οριστική καθυστέρηση, κατά περίπτωση, μεταφέρονται και δάνεια, ανεξάρτητα από χρονική καθυστέρηση, των οποίων η εξυπηρέτηση κρίνεται αμφίβολη και η προσφυγή σε ένδικα μέτρα επιβεβλημένη.

Η Τράπεζα σταματά να λογίζει τόκους με βάση τα όσα ορίζονται από το άρθρο 27 του Ν 2076/92 (καθυστέρηση στην εξόφληση τόκων πέραν του εξαμήνου).

Το συνολικό υπόλοιπο των σε οριστική καθυστέρηση δανείων για τον Όμιλο ανήρχετο την 31/12/2006 σε € 122.765 χιλ. ή ποσοστό 4,36% επί του συνόλου των δανείων του Ομίλου κατά την ημερομηνία αυτή. Από τα δάνεια αυτά € 113.581 χιλ. αφορούν δάνεια σε οριστική καθυστέρηση της Τράπεζας (ποσοστό 4,25% του συνόλου των δανείων της Τράπεζας).

#### **Η μεταχείριση των μη εξυπηρετούμενων χρηματοδοτικών μισθώσεων εκ μέρους της Εγνατία Leasing Α.Ε.**

Η Εγνατία Leasing Α.Ε. ασκεί την πιστοδοτική πολιτική της με βάση το Εγχειρίδιο Πιστωτικής Πολιτικής της, το οποίο είναι στις βασικές γραμμές του εναρμονισμένο με εκείνο της Τράπεζας και ταξινομεί τις χρηματοδοτικές συμβάσεις σύμφωνα με την πολιτική που καταγράφεται εκεί.

Μη εξυπηρετούμενες θεωρούνται γενικά οι συμβάσεις με καθυστέρηση άνω των 90 ημερών. Οι διαδικασίες παρακολούθησης και χειρισμού των μη εξυπηρετούμενων χρηματοδοτικών συμβάσεων, διενεργούνται από τις αρμόδιες υπηρεσίες της εταιρείας, στα πλαίσια του Εγχειριδίου Πιστωτικής Πολιτικής, σε συνεργασία με τις αντίστοιχες μονάδες της Τράπεζας, προκειμένου οι αποφάσεις που κάθε φορά λαμβάνονται να αποβλέπουν στην ελαχιστοποίηση της ζημιάς σε επίπεδο Ομίλου. Στην εγκριτική διαδικασία που ακολουθείται και σε αποφάσεις για την δικαστική διεκδίκηση των οφειλών, την ρευστοποίηση των καλύψεων και την διαχείριση των μισθωμένων παγίων που ανακτώνται, συμμετέχουν και τα αρμόδια εγκριτικά κλιμάκια της Τράπεζας που εγκρίνουν αντίστοιχες ενέργειες με βάση το εγκριτικό όριο τους, όπως αυτό καθορίζεται στο Εγχειρίδιο Πιστωτικής Πολιτικής.

Οι ενέργειες που σχετίζονται με την διεκδίκηση των οφειλών που προέρχονται από την χρηματοδοτική μίσθωση, υλοποιούνται από τις υπηρεσίες της εταιρείας.

Για τον σχηματισμό προβλέψεων για κάλυψη επισφαλών απαιτήσεων και την διαγραφή επισφαλών απαιτήσεων, απαιτείται η έγκριση του Διοικητικού Συμβουλίου της εταιρείας.

**Διαγραφές δανείων σε καθυστέρηση**

Σύμφωνα με τους ισχύοντες κανονισμούς για τις τράπεζες στην Ελλάδα, τα μη εξυπηρετούμενα δάνεια μπορούν να διαγραφούν μόνο μετά την εξάντληση όλων των μέσων είσπραξης τους, συμπεριλαμβανομένης και της ρευστοποίησης των εξασφαλίσεων. Η διαδικασία αυτή μπορεί να διαρκέσει μέχρι και δέκα χρόνια. Κατά συνέπεια, ειδικές προβλέψεις για τα μη εξυπηρετούμενα δάνεια συνομολογούνται εν γένει μόνο σε περίπτωση κατά την οποία οι γενικές προβλέψεις θεωρούνται ανεπαρκείς για να καλύψουν τα δάνεια αυτά. Τα επίπεδα των προβλέψεων καθορίζονται για σκοπούς κεφαλαιακής επάρκειας βάσει των αποφάσεων της Τράπεζας της Ελλάδος, η οποία απαιτεί από τις τράπεζες να σχηματίσουν προβλέψεις για όλα τα δάνεια και το σχετικό ποσό της πρόβλεψης εξαρτάται από τον τύπο και την καθυστέρηση του δανείου.

Ο ακόλουθος πίνακας παρουσιάζει την ανάλυση των διαγραφέντων δανείων για μη εξυπηρετούμενα δάνεια του Ομίλου την περίοδο 2005-2006:

(ποσά σε € '000)	31/12/2005	31/12/2006
<b>Διαγραφέντα</b>		
Πιστωτικές κάρτες	6.378	10.145
Στεγαστικά	0	210
Καταναλωτικά & Λοιπά	3.479	2.967
Επιχειρηματικά	6.829	25.903
Δημόσιοι και Δημόσιοι Οργανισμοί	0	0
Καθαρή επένδυση από χρηματοδοτική μίσθωση	105	281
<b>Σύνολο</b>	<b>16.791</b>	<b>39.506</b>

Πηγή: Επεξεργασία από την Τράπεζα στοιχείων μη ελεγχμένων από Ορκωτό Ελεγκτή – Λογιστή

Κατά την διάρκεια του 2005 και 2006 ο Όμιλος διέγραψε € 16.791 χιλ. και € 39.506 χιλ., αντίστοιχα, από τα μη εξυπηρετούμενα δάνεια και προέβη σε νέες προβλέψεις για € 15.170 χιλ. και € 19.675 χιλ., αντίστοιχα.

**Χαρτοφυλάκιο επενδύσεων**

Ο λογιστικός χειρισμός του εν λόγω κονδυλίου πραγματοποιείται σύμφωνα με το ΔΛΠ 39. Η αξία του χαρτοφυλακίου επενδύσεων του Ομίλου την 31/12/2006 ανήλθε σε € 242 εκ., αντιπροσωπεύοντας ποσοστό 6,2% επί του συνόλου του ενεργητικού του Ομίλου. Στις οικονομικές καταστάσεις, το χαρτοφυλάκιο επενδύσεων του Ομίλου περιλαμβάνει τίτλους που ταξινομούνται ως διαθέσιμοι προς πώληση είτε ως διακρατούμενοι μέχρι τη λήξη.

Ο παρακάτω πίνακας παρουσιάζει το χαρτοφυλάκιο επενδύσεων του Ομίλου την 31/12/2006 σε σχέση με την 31/12/2005:

(ποσά σε € '000)	31/12/2005	31/12/2006
<b>Διαθέσιμα προς πώληση χρεόγραφα</b>		
Μερίδια αμοιβαίων κεφαλαίων - εσωτερικού	5.536	
Μερίδια αμοιβαίων κεφαλαίων - εξωτερικού	-	37.965
Μετοχές εισηγμένες στο Χ.Α.	2.057	-
Μετοχές εισηγμένες σε Χρηματιστήρια εξωτερικού	327	124
Μη εισηγμένες μετοχές	885	463
Ομόλογα Ελληνικού Δημοσίου σταθερού επιτοκίου	-	19.888
Ομόλογα Ελληνικού Δημοσίου κυμαινόμενου επιτοκίου	-	8.644
Ομόλογα Δημοσίου άλλων κρατών σταθερού επιτοκίου	26.331	36.490
Ομόλογα εταιρειών άλλων κρατών σταθερού επιτοκίου	-	23.164
Ομόλογα εταιρειών άλλων κρατών κυμαινόμενου επιτοκίου	-	25.715
<b>Σύνολο</b>	<b>35.136</b>	<b>152.453</b>
<b>Έως τη λήξη χρεόγραφα</b>		
Ομόλογα Ελληνικού Δημοσίου σταθερού επιτοκίου	53.818	44.288
Ομόλογα Ελληνικού Δημοσίου κυμαινόμενου επιτοκίου	10.000	10.000
Ομόλογα ξένων εταιρειών σταθερού επιτοκίου	8.731	5.833
Ομόλογα ξένων εταιρειών κυμαινόμενου επιτοκίου	29.553	29.545
<b>Σύνολο</b>	<b>102.102</b>	<b>89.666</b>
<b>Γενικό Σύνολο</b>	<b>137.239</b>	<b>242.119</b>

Πηγή: Ενοποιημένες οικονομικές καταστάσεις της χρήσης 2006, βάσει Δ.Π.Χ.Π., που συντάχθηκαν από την Τράπεζα και έχουν ελεγχθεί από τον Τακτικό Ορκωτό Ελεγκτή – Λογιστή κ. Νικόλαο Βουνισέα της εταιρείας KPMG Κυριακού Ορκωτοί Ελεγκτές Α.Ε.

#### Συμμετοχές σε συγγενείς επιχειρήσεις

(ποσά σε € '000)	Χώρα	31/12/2005	31/12/2006
Egnatia Financial Services Ltd	Κύπρος	1.533	-
<b>Σύνολο</b>		<b>1.533</b>	<b>-</b>

Πηγή: Ενοποιημένες οικονομικές καταστάσεις της χρήσης 2006, βάσει Δ.Π.Χ.Π., που συντάχθηκαν από την Τράπεζα και έχουν ελεγχθεί από τον Τακτικό Ορκωτό Ελεγκτή – Λογιστή κ. Νικόλαο Βουνισέα της εταιρείας KPMG Κυριακού Ορκωτοί Ελεγκτές Α.Ε.

#### Ασώματες Ακίνητοποιήσεις

Οι ασώματες ακίνητοποιήσεις περιλαμβάνουν τα λογισμικά προγράμματα του Ομίλου και απεικονίζονται σε αξίες κτήσεις μείον σωρευμένες αποσβέσεις και απομειώσεις.

Η απόσβεση γίνεται με την ευθεία μέθοδο στη διάρκεια της ωφέλιμης ζωής του λογισμικού που είναι μεταξύ 4 έως 8 έτη.



<b>(ποσά σε € '000)</b>	
<b>Αξία Κτήσης</b>	
Υπόλοιπο 1 Ιανουαρίου 2005	17.998
Προσθήκες	3.300
Πωλήσεις	(148)
<b>Υπόλοιπο 31 Δεκεμβρίου 2005</b>	<b>21.150</b>
Υπόλοιπο 1 Ιανουαρίου 2006	21.150
Προσθήκες	1.468
Πωλήσεις	(243)
<b>Υπόλοιπο 31 Δεκεμβρίου 2006</b>	<b>22.375</b>
<b>Συσσωρευμένες αποσβέσεις</b>	
Υπόλοιπο 1 Ιανουαρίου 2005	11.714
Απόσβεση	1.242
Πωλήσεις	(151)
<b>Υπόλοιπο 31 Δεκεμβρίου 2005</b>	<b>12.805</b>
Υπόλοιπο 1 Ιανουαρίου 2006	12.805
Απόσβεση	1.971
Πωλήσεις	(7)
<b>Υπόλοιπο 31 Δεκεμβρίου 2006</b>	<b>14.769</b>
<b>Ποσά απεικόνισης στον ισολογισμό</b>	
Κατά την 1 Ιανουαρίου 2005	6.284
<b>Κατά την 31 Δεκεμβρίου 2005</b>	<b>8.345</b>
Κατά την 1 Ιανουαρίου 2006	8.345
<b>Κατά την 31 Δεκεμβρίου 2006</b>	<b>7.606</b>

Πηγή: Ενοποιημένες οικονομικές καταστάσεις της χρήσης 2006, βάσει Δ.Π.Χ.Π., που συντάχθηκαν από την Τράπεζα και έχουν ελεγχθεί από τον Τακτικό Ορκωτό Ελεγκτή – Λογιστή κ. Νικόλαο Βουνισέα της εταιρείας KPMG Κυριακού Ορκωτοί Ελεγκτές Α.Ε.

Κατά την εξεταζόμενη περίοδο πραγματοποιήθηκαν επενδύσεις σε λογισμικό οι οποίες αφορούν την αγορά πλήρους συστήματος διαχείρισης καρτών, την αγορά νέου συστήματος που εξυπηρετεί την εγκριτική διαδικασία καταναλωτικών δανείων, προσθήκες - βελτιώσεις του κεντρικού συστήματος globus, το σύστημα oracle (γενική λογιστική και direct banking) στο οποίο αναπτύχθηκαν επιπλέον και σύγχρονα εργαλεία πληροφόρησης, συστήματα της Ηλεκτρονικής Τραπεζικής και τέλος συστήματα μέτρησης πιστωτικών κινδύνων (moody's).

**Ενσώματες ακινητοποιήσεις**

Ενσώματες ακινητοποιήσεις (ποσά σε € '000)	Γήπεδα Οικόπεδα	Κτίρια	Βελητιώσεις σε ακίνητα τρίτων	Έπιπλα και εξοπλισμός	Λοιπά	Σύνολο
<b>Αξία Κτήσης</b>						
Υπόλοιπο 1 Ιανουαρίου 2005	10.508	15.500	25.607	33.516	4.509	89.640
Προσθήκες	1.646	1.846	872	1.778	3.012	9.154
Πωλήσεις	-	-	(11)	(699)	(149)	(859)
<b>Υπόλοιπο 31 Δεκεμβρίου 2005</b>	<b>12.154</b>	<b>17.346</b>	<b>26.468</b>	<b>34.595</b>	<b>7.372</b>	<b>97.935</b>
Υπόλοιπο 1 Ιανουαρίου 2006	12.154	17.345	26.469	34.596	7.372	97.936
Προσθήκες	608	7.044	3.119	5.306	815	16.892
Πωλήσεις	-	-	(2.471)	(1.028)	(207)	(3.706)
<b>Υπόλοιπο 31 Δεκεμβρίου 2006</b>	<b>12.762</b>	<b>24.389</b>	<b>27.117</b>	<b>38.874</b>	<b>7.980</b>	<b>111.122</b>
<b>Απόσβεση</b>						
Υπόλοιπο 1 Ιανουαρίου 2005	-	4.006	15.086	24.036	2.378	45.506
Απόσβεση	-	402	1.623	3.321	797	6.143
Μειώσεις	-	-	(11)	(855)	(26)	(892)
<b>Υπόλοιπο 31 Δεκεμβρίου 2005</b>		<b>4.408</b>	<b>16.698</b>	<b>26.502</b>	<b>3.149</b>	<b>50.757</b>
Υπόλοιπο 1 Ιανουαρίου 2006	-	4.408	16.699	26.503	3.149	50.759
Απόσβεση	-	431	1.700	3.321	1.355	6.807
Μειώσεις	-	-	(2.457)	(664)	(124)	(3.245)
<b>Υπόλοιπο 31 Δεκεμβρίου 2006</b>	<b>-</b>	<b>4.839</b>	<b>15.942</b>	<b>29.160</b>	<b>4.380</b>	<b>54.321</b>
<b>Ποσά απεικόνισης στον ισολογισμό</b>						
Κατά την 1 Ιανουαρίου 2005	10.508	11.494	10.521	9.481	2.131	44.135
<b>Κατά την 31 Δεκεμβρίου 2005</b>	<b>12.154</b>	<b>12.938</b>	<b>9.770</b>	<b>8.093</b>	<b>4.223</b>	<b>47.178</b>
Κατά την 1 Ιανουαρίου 2006	12.154	12.938	9.770	8.093	4.223	47.178
<b>Κατά την 31 Δεκεμβρίου 2006</b>	<b>12.762</b>	<b>19.550</b>	<b>11.175</b>	<b>9.714</b>	<b>3.600</b>	<b>56.801</b>

Πηγή: Ενοποιημένες οικονομικές καταστάσεις της χρήσης 2006, βάσει Δ.Π.Χ.Π., που συντάχθηκαν από την Τράπεζα και έχουν ελεγχθεί από τον Τακτικό Ορκωτό Ελεγκτή – Λογιστή κ. Νικόλαο Βουνισέα της εταιρείας KPMG Κυριακού Ορκωτοί Ελεγκτές Α.Ε.

Οι ενσώματες ακινητοποιήσεις αυξήθηκαν κατά την διετία 2005-2006 κυρίως λόγω ίδρυσης 10 νέων καταστημάτων της Τράπεζας στην Ελλάδα και 7 νέων καταστημάτων της Egnatia Bank (Romania) στην Ρουμανία. Επιπλέον, ανακαινίσθηκαν δύο ιδιόκτητα καταστήματα και έγινε επέκταση σε ιδιόκτητα κτίρια διοίκησης.

Οι ενσώματες ακινητοποιήσεις απεικονίζονται σε αξία κτήσης ή στο τεκμαρτό κόστος μειωμένο με τις συσσωρευμένες αποσβέσεις και τις τυχόν απομειώσεις.

Κατά την ημερομηνία μετάβασης στα ΔΠΧΠ (1 Ιανουαρίου 2004) ο Όμιλος αποτίμησε τα ιδιοχρησιμοποιούμενα οικόπεδα και κτίρια του σε εύλογες αξίες, που αποτέλεσαν το τεκμαρτό κόστος τους.

Οι αποσβέσεις υπολογίζονται με την ευθεία μέθοδο κατά τη διάρκεια της ωφέλιμης ζωής των ενσώματων παγίων. Τα οικόπεδα δεν αποσβένονται.

Οι βελτιώσεις σε μισθωμένα ακίνητα αποσβένονται στο μικρότερο χρονικό διάστημα μεταξύ της ωφέλιμης ζωής της βελτίωσης και της διάρκειας μίσθωσης του μισθωμένου ακινήτου.

Η ωφέλιμη ζωή των παγίων εξετάζεται κάθε ημερομηνία κλεισίματος και αλληλάζει όποτε κριθεί αναγκαίο.

Οι ενσώματες ακινητοποιήσεις εξετάζονται για τυχόν απομείωση όποτε συμβαίνει κάποιο γεγονός ή σε περίπτωση που η αξία κτήσης δεν θεωρείται ανακτήσιμη. Η αξία του στοιχείου μειώνεται κατ' ευθείαν στο ανακτήσιμο ποσό εάν η αξία κτήσης του περιουσιακού στοιχείου είναι μεγαλύτερη από την ανακτήσιμη αξία του. Η ανακτήσιμη αξία είναι η υψηλότερη τιμή μεταξύ της εύλογης αξίας του περιουσιακού στοιχείου μείον τα σχετικά έξοδα και της «αξίας σε χρήση».

Τα κέρδη και οι ζημίες από την πώληση προκύπτουν ως η διαφορά μεταξύ των ποσών που εισπράττονται και της αξίας απεικόνισης στον ισολογισμό. Αυτή η διαφορά καταχωρείται στα αποτελέσματα.

#### Επενδυτικά ακίνητα

Ο Όμιλος κατηγοριοποιεί τα οικόπεδα και τα κτίρια τα οποία διακρατεί με σκοπό την είσπραξη εσόδων από ενοίκια ή εσόδων από την πώλησή τους ως «Επενδυτικά Ακίνητα». Ο Όμιλος τα αποτιμά σε εύλογες αξίες όπως αυτές καθορίζονται από ανεξάρτητο εκτιμητή αδιαμφισβήτητου κύρους. Κάποια από τα ακίνητα αυτά είναι εκμισθωμένα, αλλά η σύμβαση μισθώσεως είχε συναφθεί πριν την απόκτησή τους από τον Όμιλο. Αρχικά, οι επενδύσεις σε ακίνητα καταχωρούνται στην αξία κτήσης τους, η οποία προσαυξάνεται με τις δαπάνες απόκτησής τους. Η διακύμανση στις εύλογες αξίες των διακρατούμενων παγίων για επενδυτικούς σκοπούς καταχωρείται στην κατάσταση αποτελεσμάτων.

#### Λοιπά Στοιχεία Ενεργητικού

Τα λοιπά στοιχεία ενεργητικού την 31/12/2005 και 2006 αναλύονται ως εξής:

(ποσά σε € '000)	31/12/2005	31/12/2006
Επικουρικό-Συνεγγυητικό κεφάλαιο	8.715	10.204
Προκαταβολή φόρου	862	6.660
Προπληρωμένα έξοδα	3.256	2.028
Έσοδα εισπρακτέα	8.755	12.574
Λοιπά	43.590	27.705
<b>Λοιπά στοιχεία ενεργητικού</b>	<b>65.178</b>	<b>59.171</b>

Πηγή: Ενοποιημένες οικονομικές καταστάσεις της χρήσης 2006, βάσει Δ.Π.Χ.Π., που συντάχθηκαν από την Τράπεζα και έχουν ελεγχθεί από τον Τακτικό Ορκωτό Ελεγκτή – Λογιστή κ. Νικόλαο Βουνισέα της εταιρείας KPMG Κυριακού Ορκωτοί Ελεγκτές Α.Ε.

**Παθητικό****Καταθέσεις πελατών και συναφείς υποχρεώσεις προς πελάτες**

Στον παρακάτω πίνακα παρουσιάζονται τα υπόλοιπα των καταθέσεων των πελατών και συναφών υποχρεώσεων προς πελάτες του Ομίλου την 31/12/2005 και 2006 ανά κατηγορία πελάτη:

(ποσά σε € '000)	31/12/2005	31/12/2006
<b>Ιδιωτών</b>		
Όψεως	80.127	86.325
Ταμιευτηρίου	472.727	488.595
Προθεσμίας	1.316.200	1.351.375
<b>Σύνολο</b>	<b>1.869.054</b>	<b>1.926.295</b>
<b>Εταιρειών</b>		
Όψεως	186.275	219.752
Προθεσμίας	571.100	656.642
<b>Σύνολο</b>	<b>757.375</b>	<b>876.394</b>
<b>Δημοσίου</b>		
Όψεως	7.690	23.162
Προθεσμίας	21.932	3.783
<b>Σύνολο</b>	<b>29.622</b>	<b>26.945</b>
<b>Καταθέσεις πελατών συναφείς υποχρεώσεις προς πελάτες</b>	<b>2.656.051</b>	<b>2.829.634</b>

Πηγή: Ενοποιημένες οικονομικές καταστάσεις της χρήσης 2006, βάσει Δ.Π.Χ.Π., που συντάχθηκαν από την Τράπεζα και έχουν ελεγχθεί από τον Τακτικό Ορκωτό Ελεγκτή – Λογιστή κ. Νικόλαο Βουνισέα της εταιρείας KPMG Κυριακού Ορκωτοί Ελεγκτές Α.Ε.

Αύξηση κατά 3,1% παρουσίασαν οι καταθέσεις των ιδιωτών πελατών του Ομίλου την 31/12/2006 σε σχέση με την 31/12/2005, αγγίζοντας τα € 1.926 εκ. Από τις καταθέσεις των ιδιωτών, οι καταθέσεις όψεως αυξήθηκαν κατά 7,7%, οι καταθέσεις ταμιευτηρίου αυξήθηκαν 3,4% ενώ οι καταθέσεις προθεσμίας αυξήθηκαν 2,7%. Η συνολική αύξηση των καταθέσεων ανήλθε σε 6,5% και η αύξηση των καταθέσεων όψεως και ταμιευτηρίου σε 9,5%. Παράλληλα, η Τράπεζα παρά τις συνεχείς αυξήσεις των επιτοκίων, πέτυχε τη βελτίωση του επιτοκιακού περιθωρίου κατά 0,43 μονάδες.

Αύξηση κατά 15,7% σημείωσαν οι καταθέσεις εταιρειών την 31/12/2006 σε σχέση με την 31/12/2005. Συγκεκριμένα, οι καταθέσεις εταιρειών ανήλθαν την 31/12/2006 σε € 876 χιλ. έναντι € 757 χιλ. την 31/12/2005. Οι καταθέσεις όψεως εταιρειών αυξήθηκαν κατά 18% ενώ οι καταθέσεις προθεσμίας κατά 15%.

Τέλος, οι καταθέσεις όψεως του Δημοσίου αυξήθηκαν σημαντικά κατά 201,2% την 31/12/2006 σε σχέση με την 31/12/2005 σε αντίθεση με τις καταθέσεις προθεσμίας που μειώθηκαν κατά 83% με αποτέλεσμα οι καταθέσεις του Δημοσίου να ανέλθουν συνολικά σε € 26.945 χιλ. μειωμένες κατά 9%.

Στον ακόλουθο πίνακα παρουσιάζονται οι μέσες καταθέσεις και τα μέσα επιτόκια για τις εγχώριες και διεθνείς δραστηριότητες του Ομίλου την περίοδο 2005-2006:

(ποσά σε € '000)	31/12/2005		31/12/2006	
	Μέσο Υπόλοιπο	Μέσο επιτόκιο (%)	Μέσο Υπόλοιπο	Μέσο επιτόκιο (%)
Καταθέσεις Ομίλου				
- Λογαριασμοί Ταμιευτηρίου	444.188	0,57%	447.323	0,50%
- Τρεχούμενοι, καταθέσεις προθεσμίας και λοιπές καταθέσεις	1.916.034	2,56%	2.181.433	3,05%
<b>Σύνολο</b>	<b>2.360.222</b>	<b>2,18%</b>	<b>2.628.756</b>	<b>2,61%</b>

Πηγή: Επεξεργασία από την Τράπεζα στοιχείων μη ελεγμένων από Ορκωτό Ελεγκτή – Λογιστή

#### Εκδοθείσες ομολογίες και λοιπές δανειακές υποχρεώσεις

Εκδοθείσες ομολογίες και λοιπές δανειακές υποχρεώσεις (ποσά σε € '000)	31/12/2005	31/12/2006
Προνομιούχες μετοχές	12.522	13.026
Υπέρ το άρτιο προνομιούχων μετοχών	17.036	15.130
Μετατρέψιμο ομολογιακό δάνειο λήξης μειωμένης εξασφάλισης 2013	5.783	852
Ομολογιακό δάνειο μειωμένης εξασφάλισης λήξης 2015	80.000	80.000
Ομολογιακό δάνειο πενταετούς διάρκειας	24.834	22.537
Ομολογιακό δάνειο λήξης 2008	199.746	199.844
<b>Σύνολο</b>	<b>339.921</b>	<b>331.389</b>

Πηγή: Ενοποιημένες οικονομικές καταστάσεις της χρήσης 2006, βάσει Δ.Π.Χ.Π., που συντάχθηκαν από την Τράπεζα και έχουν ελεγχθεί από τον Τακτικό Ορκωτό Ελεγκτή – Λογιστή κ. Νικόλαο Βουνισέα της εταιρείας KPMG Κυριακού Ορκωτοί Ελεγκτές Α.Ε.

Οι προνομιούχες μετοχές της Τράπεζας είναι μη μετατρέψιμες και έχουν τα εξής προνόμια: α) την απόληψη, πριν από τις κοινές μετοχές, του κατά το άρθρο 28 παρ.2 του καταστατικού πρώτου μερίσματος και στην απόληψη ισότιμα με τις κοινές μετοχές πρόσθετου μερίσματος που τυχόν θα καταβληθεί με οποιαδήποτε μορφή, β) σε περίπτωση μη διανομής μερίσματος ή διανομής μερίσματος μικρότερου του 6% επί του καταβεβλημένου κεφαλαίου, σε μία ή περισσότερες χρήσεις, στην προνομιακή καταβολή του πιο πάνω πρώτου μερίσματος ή τη συμπλήρωση αυτού από τα κέρδη των επόμενων χρήσεων, γ) στην προνομιακή απόδοση του κεφαλαίου που καταβλήθηκε από τους κατόχους των προνομιούχων μετοχών από το προϊόν της εκκαθαρίσεως της εταιρικής περιουσίας σε περίπτωση λύσεως της Εταιρείας, δ) στην ισότιμη με τους κατόχους κοινών μετοχών περαιτέρω συμμετοχή, αναλογικά, στο προϊόν εκκαθαρίσεως εάν αυτό είναι ανώτερο του συνολικού καταβεβλημένου μετοχικού κεφαλαίου.

Η μείωση της υπέρ το άρτιο διαφοράς των προνομιούχων μετοχών ποσού € 1.906 χιλ. οφείλεται κατά € 2.745 χιλ. στο συμψηφισμό ζημιών που προέκυψαν κατά την πρώτη εφαρμογή των Δ.Λ.Π. και στην αύξηση κατά € 839 χιλ. από την μετατροπή προνομιούχων ομολογιών σε αντίστοιχες μετοχές.

Το Μετατρέψιμο Ομολογιακό Δάνειο (Μ.Ο.Δ.) έχει ημερομηνία έκδοσης την 21/01/2003 και διάρκεια 10 ετών με δικαίωμα πρόωρης ανάκλησης μετά τη λήξη του πέμπτου έτους. Έχει επιτόκιο Euribor 3 μηνών με περιθώριο 1,75% έως την ημερομηνία ανάκλησής του και 3,25% μέχρι τη λήξη του. Η περίοδος εκτοκισμού είναι 3 μήνες, με έναρξη εκτοκισμού την 21/01/2003.

Οι κάτοχοι του μετατρέψιμου ομολογιακού δανείου έχουν το δικαίωμα να ανταλλάξουν μια ομολογία προς μία μετοχή. Την 31/12/2006 υπήρχαν 271.710 κοινές ομολογίες και 31.910 προνομιούχες ομολογίες, των οποίων οι κάτοχοι έχουν δικαίωμα να τις ανταλλάξουν με αντίστοιχο αριθμό κοινών και προνομιούχων μετοχών. Η ονομαστική αξία των ομολογιών είναι € 3,20 ανά ομολογία.

Το ομολογιακό δάνειο μειωμένης εξασφάλισης λήξης 2015, έχει ημερομηνία έκδοσης την 04/05/2005 και διάρκεια 10 ετών με δικαίωμα πρόωρης ανάκλησης μετά την λήξη του πέμπτου έτους. Έχει επιτόκιο Euribor 3 μηνών με περιθώριο 1,10% έως την ημερομηνία ανάκλησής του και 2,40% μέχρι τη λήξη του. Η περίοδος εκτοκισμού είναι 3 μήνες, με έναρξη εκτοκισμού την 4/08/2005.

Οι υποχρεώσεις μειωμένης εξασφάλισης περιλαμβάνονται ως συμπληρωματικά Ίδια Κεφάλαια-Tier II capital στον υπολογισμό της κεφαλαιακής επάρκειας.

Το ομολογιακό δάνειο πενταετούς διάρκειας έχει ημερομηνία έκδοσης την 12/11/2004 και έχει επιτόκιο Euribor εξαμήνου πλέον περιθωρίου 1,55%. Το κεφάλαιο θα πληρωθεί τμηματικά έως την 14/11/2009 και οι πληρωμές των τόκων γίνονται ανά εξάμηνο. Ο εκδότης έχει το δικαίωμα να αποπληρώσει το δάνειο σε κάθε ημερομηνία λήξης περιόδου εκτοκισμού, καταβάλλοντας το σύνολο του κεφαλαίου και τους αντίστοιχους δεδουλευμένους τόκους.

Το διεταιρικό δάνειο λήξης 2008 έχει επιτόκιο Euribor πλέον 0,55% μέχρι την λήξη του. Η περίοδος εκτοκισμού είναι 3 μήνες, με έναρξη εκτοκισμού την 11/11/2005.

### Λοιπές υποχρεώσεις

Οι Λοιπές Υποχρεώσεις του Ομίλου ανήλθαν την 31/12/2006 σε € 111.510 χιλ. έναντι € 104.917 χιλ. την 31/12/2005 και αναλύονται ως εξής:

(ποσά σε € '000)	31/12/2005	31/12/2006
Φόροι και τέλη (εκτός φόρου εισοδήματος)	2.667	3.671
Υποχρεώσεις κοινωνικών ασφαλίσεων	2.360	2.450
Προμηθευτές και λοιποί πιστωτές	12.774	12.750
Ποσά που εισπράχθηκαν για λογαριασμό τρίτων	13.575	635
Προεισπραγμένα έσοδα	12.957	16.221
Πληρωτέα έξοδα	13.526	6.246
Υποχρεώσεις σε πελάτες/ χρηματιστήριο από χρημ/κές συναλλαγές	21.662	22.435
Επιταγές και εντολές πληρωτέες	21.950	32.130
Λοιπές υποχρεώσεις	3.446	14.972
<b>Σύνολο Λοιπών Υποχρεώσεων</b>	<b>104.917</b>	<b>111.510</b>

Πηγή: Ενοποιημένες οικονομικές καταστάσεις της χρήσης 2006, βάσει Δ.Π.Χ.Π., που συντάχθηκαν από την Τράπεζα και έχουν ελεγχθεί από τον Τακτικό Ορκωτό Ελεγκτή – Λογιστή κ. Νικόλαο Βουνισέα της εταιρείας KPMG Κυριακού Ορκωτοί Ελεγκτές Α.Ε.

**Στοιχεία Ενεργητικού και Παθητικού κατά ημερομηνία λήξης**

Ο παρακάτω πίνακας δίνει μια ανάλυση των στοιχείων Ενεργητικού και Παθητικού του Ομίλου την 31/12/2005 και 2006 σε κατηγορίες ηλικιότητας με βάση το υπόλοιπο χρόνο αποπληρωμής:

<b>Ενοποιημένοι Ισολογισμοί 31/12/2005 (ποσά σε € '000)</b>	<b>Έως 1 μήνα</b>	<b>Από 1 έως 3 μήνες</b>	<b>Από 3 έως 6 μήνες</b>	<b>Από 6 έως 12 μήνες</b>	<b>Από 1 έως 5 έτη</b>	<b>Πάνω από 5 έτη</b>	<b>Σύνολο</b>
<b>Ενεργητικό</b>							
Διαθέσιμα και καταθέσεις στην Κεντρική Τράπεζα	129.481	-	-	1.000	-	-	130.481
Απαιτήσεις κατά πιστωτικών ιδρυμάτων	574.314	825	-	12.715	-	18	587.872
Χαρτοφυλάκιο συναλλαγών	18.173	-	-	-	153	-	18.326
Παράγωγα χρηματοοικονομικά μέσα	50	446	3	-	-	-	499
Δάνεια και προκαταβολές σε πελάτες	610.688	63.017	581.464	140.186	636.990	334.611	2.366.668
Χαρτοφυλάκιο επενδύσεων	25.712	13.533	4.226	2.300	63.416	28.052	137.239
Συμμετοχές σε συγγενείς επιχειρήσεις	-	-	-	-	-	1.533	1.533
Ασώματες Ακίνητοποιήσεις	-	-	-	-	-	8.345	8.345
Ενσώματες Ακίνητοποιήσεις	-	-	-	-	-	47.178	47.178
Αναβαλλόμενη φορολογική απαίτηση	-	-	-	-	8.194	-	8.194
Επενδυτικά ακίνητα	-	-	-	-	22.129	-	22.129
Λοιπά Στοιχεία ενεργητικού	31.679	2.132	1.920	1.176	12.093	16.178	65.178
<b>Σύνολο Ενεργητικού</b>	<b>1.390.097</b>	<b>79.952</b>	<b>587.325</b>	<b>157.377</b>	<b>742.975</b>	<b>435.915</b>	<b>3.393.642</b>
<b>Υποχρεώσεις</b>							
Υποχρεώσεις προς πιστωτικά ιδρύματα	23.920	65	-	-	2	2	23.989
Καταθέσεις πελατών και συναφείς υποχρεώσεις προς πελάτες	1.273.276	486.737	204.801	73.167	617.964	106	2.656.051
Παράγωγα χρηματοοικονομικά μέσα	1.637	193	305	-	-	-	2.135
Τρέχων φόρος	-	-	1.113	-	-	-	1.113
Παροχές προσωπικού	-	-	-	-	-	9.496	9.496
Λοιπές προβλέψεις	-	-	-	-	-	5.700	5.700
Λοιπές υποχρεώσεις	70.098	7.718	1.715	698	13.533	11.155	104.917
Αναβαλλόμενη φορολογική υποχρέωση	-	-	-	-	917	-	917
Εκδοθείσες ομολογίες	-	-	-	2.500	307.863	29.558	339.921
<b>Σύνολο Υποχρεώσεων</b>	<b>1.368.931</b>	<b>494.713</b>	<b>207.934</b>	<b>76.365</b>	<b>940.279</b>	<b>56.017</b>	<b>3.144.239</b>
<b>Καθαρό Άνοιγμα Ρευστότητας</b>	<b>21.166</b>	<b>(414.760)</b>	<b>379.391</b>	<b>81.012</b>	<b>(197.304)</b>	<b>379.898</b>	<b>249.403</b>

Πηγή: Ενοποιημένες οικονομικές καταστάσεις της χρήσης 2006, βάσει Δ.Π.Χ.Π., που συντάχθηκαν από την Τράπεζα και έχουν ελεγχθεί από τον Τακτικό Ορκωτό Ελεγκτή – Λογιστή κ. Νικόλαο Βουνισέα της εταιρείας KPMG Κυριακού Ορκωτοί Ελεγκτές Α.Ε.

<b>Ενοποιημένοι Ισολογισμοί 31/12/2006 (ποσά σε € '000)</b>	<b>Έως 1 μήνα</b>	<b>Από 1 έως 3 μήνες</b>	<b>Από 3 έως 6 μήνες</b>	<b>Από 6 έως 12 μήνες</b>	<b>Από 1 έως 5 έτη</b>	<b>Πάνω από 5 έτη</b>	<b>Σύνολο</b>
<b>Ενεργητικό</b>							
Διαθέσιμα και καταθέσεις στην Κεντρική Τράπεζα	181.185	2.133	-	-	-	-	183.318
Απαιτήσεις κατά πιστωτικών ιδρυμάτων	536.942	11.679	-	-	5.321	18	553.960
Χαρτοφυλάκιο συναλλαγών	16.417	-	-	-	-	-	16.147
Παράγωγα χρηματοοικονομικά μέσα-απαιτήσεις	937	-	-	-	-	-	937
Δάνεια και προκαταβολές σε πελάτες	653.517	60.091	621.726	138.875	680.366	587.539	2.742.114
Χαρτοφυλάκιο επενδύσεων	41.332	30.325	48.446	8.272	86.710	27.034	242.119
Ασώματες Ακίνητοποιήσεις	-	-	-	-	-	7.606	7.606
Εσώματες Ακίνητοποιήσεις	-	-	-	-	-	56.801	56.801
Αναβαλλόμενη φορολογική απαίτηση	-	-	-	-	7.937	-	7.937
Επενδυτικά ακίνητα	-	-	-	-	19.106	-	19.106
Λοιπά Στοιχεία ενεργητικού	14.702	3.567	11.189	568	11.353	17.792	59.171
<b>Σύνολο Ενεργητικού</b>	<b>1.445.032</b>	<b>107.795</b>	<b>681.361</b>	<b>147.715</b>	<b>810.793</b>	<b>696.790</b>	<b>3.889.486</b>
<b>Υποχρεώσεις</b>							
Υποχρεώσεις προς πιστωτικά ιδρύματα	320.522	10.113	-	-	18	2	330.655
Καταθέσεις πελατών και συναφείς υποχρεώσεις προς πελάτες	1.462.856	463.633	174.892	72.511	655.519	223	2.829.634
Παράγωγα χρηματοοικονομικά μέσα - υποχρεώσεις	2.331	-	-	-	-	-	2.331
Τρέχων φόρος	-	-	2.864	4.000	-	-	2.864
Παροχές προσωπικού	-	-	-	-	8.415	471	8.886
Λοιπές προβλέψεις	-	-	-	-	-	-	-
Λοιπές υποχρεώσεις	86.077	10.689	2.257	1.559	10.146	782	111.510
Αναβαλλόμενη φορολογική υποχρέωση	-	-	-	-	687	-	687
Εκδοθείσες ομολογίες και λοιπές δανειακές υποχρεώσεις	-	-	-	-	299.232	28.157	331.389
<b>Σύνολο Υποχρεώσεων</b>	<b>1.871.786</b>	<b>484.435</b>	<b>180.013</b>	<b>78.070</b>	<b>974.017</b>	<b>29.635</b>	<b>3.617.956</b>
<b>Καθαρό Άνοιγμα Ρευστότητας</b>	<b>(426.754)</b>	<b>(376.640)</b>	<b>501.348</b>	<b>69.645</b>	<b>(163.224)</b>	<b>667.155</b>	<b>271.530</b>

Πηγή: Ενοποιημένες οικονομικές καταστάσεις της χρήσης 2006, βάσει Δ.Π.Χ.Π., που συντάχθηκαν από την Τράπεζα και έχουν ελεγχθεί από τον Τακτικό Ορκωτό Ελεγκτή – Λογιστή κ. Νικόλαο Βουνισέα της εταιρείας KPMG Κυριακού Ορκωτοί Ελεγκτές Α.Ε.



### 3.11.2.3 Χρηματοοικονομικές Πληροφορίες ενοποιημένων ταμειακών ροών περιόδου 01/01-31/12/2006

Τα στοιχεία των ενοποιημένων ταμειακών ροών κατά την 31/12/2005 και 2006 παρατίθενται στον ακόλουθο πίνακα:

#### Ενοποιημένη Κατάσταση Ταμειακών Ροών

(ποσά σε € '000)	31/12/2005	31/12/2006
<b>Λειτουργικές δραστηριότητες</b>		
Κέρδη προ φόρων	26.949	25.567
<b>Αναπροσαρμογή για μη ταμειακά ποσά</b>		
Απόσβεση	7.385	8.777
Απομειώσεις Δανείων και προβλέψεις	15.170	19.675
Παροχές προσωπικού	1.561	1.178
Αποτίμηση χαρτοφυλακίου συναλλαγών	(905)	(2.932)
Κέρδη (αφαιρούνται)/ ζημίες (προστίθενται) από επενδυτικές δραστηριότητες	(4.563)	(5.918)
Κέρδη (αφαιρούνται)/ ζημίες (προστίθενται) από χρηματοδοτικές δραστηριότητες	6.686	13.086
<b>Σύνολο</b>	<b>52.283</b>	<b>59.433</b>
<b>Καθαρή (αύξηση) μείωση στοιχείων Ενεργητικού που σχετίζονται με λειτουργικές δραστηριότητες</b>		
Απαιτήσεις κατά πιστωτικών ιδρυμάτων	(12.165)	8.715
Αξιογράφων χαρτοφυλακίου συναλλαγών & παραγώγων	(577)	4.402
Δανείων και απαιτήσεων κατά πελατών	(306.576)	(355.614)
Λοιπών στοιχείων ενεργητικού	(34.174)	9.287
<b>Καθαρή (αύξηση) μείωση στοιχείων Παθητικού που σχετίζονται με λειτουργικές δραστηριότητες</b>		
Υποχρεώσεις προς πιστωτικά ιδρύματα	4.071	306.666
Υποχρεώσεις προς πελάτες	178.610	173.584
Λοιπές υποχρεώσεις	23.867	(33.952)
<b>Καθαρές ταμειακές ροές από λειτουργικές δραστηριότητες προ φόρων</b>	<b>(94.661)</b>	<b>172.521</b>
Φόρος πληρωτέος	(7.986)	(11.123)
<b>Καθαρές ταμειακές ροές από λειτουργικές δραστηριότητες</b>	<b>(102.647)</b>	<b>161.398</b>
<b>Ταμειακές ροές από Επενδυτικές Δραστηριότητες</b>		
Επενδύσεις σε θυγατρικές και συγγενείς επιχειρήσεις	107	1.533
Καθαρή (αύξηση) / μείωση επενδύσεων σε χρεόγραφα	(34.605)	(104.919)
Εισπραχθέντα μερίσματα	175	73
Αγορές παγίων	(12.454)	(18.359)
Πώληση παγίων	(35)	784
Λοιπές ροές από επενδυτικές δραστηριότητες	4.415	5.709
<b>Καθαρές ταμειακές ροές από επενδυτικές δραστηριότητες</b>	<b>(42.397)</b>	<b>(115.179)</b>

## Ενοποιημένη Κατάσταση Ταμειακών Ροών

(ποσά σε € '000)	31/12/2005	31/12/2006
<b>Ταμειακές ροές από Χρηματοδοτικές Δραστηριότητες</b>		
Διανεμηθέντα μερίσματα	(7.222)	(4.805)
Έκδοση (αποπληρωμή) δανείων	251.449	(21.618)
Αύξηση μετοχικού κεφαλαίου	21.640	(20.346)
Λοιπές ροές από χρηματοδοτικές δραστηριότητες	(174)	27.490
<b>Καθαρές ταμειακές ροές από χρηματοδοτικές δραστηριότητες</b>	<b>265.693</b>	<b>(19.279)</b>
<b>Συνολικές καθαρές ταμειακές ροές</b>	<b>120.649</b>	<b>26.940</b>
Επίπτωση συναλλαγματικών διαφορών στα ταμειακά διαθέσιμα και ισοδύναμα	749	700
<b>Καθαρή αύξηση/(μείωση) ταμειακών ροών</b>	<b>121.398</b>	<b>27.640</b>
<b>Ταμειακά διαθέσιμα και ισοδύναμα έναρξης περιόδου</b>	<b>583.223</b>	<b>704.621</b>
<b>Ταμειακά διαθέσιμα και ισοδύναμα λήξης περιόδου</b>	<b>704.621</b>	<b>732.261</b>
Το ταμείο και τα ταμειακά διαθέσιμα αποτελούνται από:		
Ταμείο και διαθέσιμα στην Κεντρική Τράπεζα	130.481	183.318
Απαιτήσεις κατά πιστωτικών ιδρυμάτων	574.140	548.943
<b>Σύνολο</b>	<b>704.621</b>	<b>732.261</b>

Πηγή: Ενοποιημένες οικονομικές καταστάσεις της χρήσης 2006, βάσει Δ.Π.Χ.Π., που συντάχθηκαν από την Τράπεζα και έχουν ελεγχθεί από τον Τακτικό Ορκωτό Ελεγκτή – Λογιστή κ. Νικόλαο Βουνισέα της εταιρείας KPMG Κυριακού Ορκωτοί Ελεγκτές Α.Ε.

Οι εισροές από λειτουργικές δραστηριότητες ανήλθαν στις 31/12/2006 σε € 161.398 χιλ. έναντι εκροών ύψους € 102.647 την 31/12/2002. Το μεγαλύτερο μέρος των εισροών αυτών αφορά διατραπεζικό δανεισμό (εισροές) και νέα δάνεια σε πελάτες (εκροές).

Επιπλέον, οι εκροές από επενδυτικές δραστηριότητες ανήλθαν στις 31/12/2006 σε € 115.179 χιλ. έναντι € 42.397 χιλ. την 31/12/2005. Το μεγαλύτερο μέρος αυτών των εκροών αφορά επενδύσεις σε χρεόγραφα.

Τέλος, οι ταμειακές εκροές από χρηματοδοτικές δραστηριότητες ανήλθαν στις 31/12/2006 σε € 19.279 χιλ. έναντι εισροών € 265.693 χιλ. την 31/12/2005. Η διακύμανση αυτή οφείλεται στην έκδοση των ομολογιακών δανείων εντός του 2005.

### 3.11.2.4 Χρηματοοικονομικές Πληροφορίες για τις μεταβολές των ενοποιημένων Ιδίων Κεφαλαίων των χρήσεων 2005-2006

Στον ακόλουθο πίνακα παρατίθενται τα στοιχεία της ενοποιημένης κατάστασης μεταβολών στα Ίδια Κεφάλαια για τις χρήσεις 2005-2006:

(ποσά σε € '000)	Μετοχικό κεφάλαιο	Διαφορά από έκδοση μετοχών υπέρ το άρτιο	Αποθεματικά	Αποθεματικό χρεογράφων διαθεσίμων προς πώληση	Αποτελέσματα εις νέον	Αναλογία στους μετόχους	Δικαιώματα μειοψηφίας	Σύνολο
<b>Υπόλοιπο 1 Ιανουαρίου 2005</b>	99.893	124.786	17.990	(571)	(32.671)	209.427	7.065	216.492
Αύξηση μετοχικού κεφαλαίου μέσω μετατροπής ομολογιών	7.947	13.693	-	-	-	21.640	-	21.640
Αποτίμηση διαθέσιμου προς πώληση χαρτοφυλακίου	-	-	-	96	-	96	(31)	65
Διανομή αποθεματικών	-	-	318	-	(318)	-	-	-
Μερίσματα για τη χρήση 2004	-	-	-	-	(6.830)	(6.830)	(392)	(7.222)
Κέρδη της χρήσης	-	-	-	-	18.085	18.085	486	18.571
Λοιπά	-	-	-	-	(302)	(302)	159	(143)
<b>Υπόλοιπο 31 Δεκεμβρίου 2005</b>	107.840	138.479	18.308	(475)	(22.036)	242.116	7.287	249.403
<b>Υπόλοιπο 1 Ιανουαρίου 2006</b>	107.840	138.479	18.308	(475)	(22.036)	242.116	7.287	249.403
Αύξηση μετοχικού κεφαλαίου μέσω μετατροπής ομολογιών	1.305	1.991	-	-	-	3.296	-	3.296
Μερίσματα για τη χρήση 2005	-	-	-	-	(4.462)	(4.462)	(343)	(4.805)
Διανομή αποθεματικών	-	-	1.604	-	(1.604)	-	-	-
Αποτίμηση διαθέσιμου προς πώληση χαρτοφυλακίου	-	-	-	854	-	854	28	882
Μεταφορά στα αποτελέσματα λόγω μεταφοράς σε χαρτοφυλάκιο συναλλαγών	-	-	-	(894)	-	(894)	-	(894)
Κέρδη της χρήσης	-	-	-	-	18.382	18.382	1.447	19.829
Συμψηφισμός ζημιών με κεφαλαιοποίηση αποθεματικών	-	(23.643)	-	-	23.643	-	-	-
Συμψηφισμός ζημιών με προνομιούχες μετοχές	-	-	-	-	2.745	2.745	-	2.745
Λοιπά	-	-	-	-	(672)	(672)	1.746	1.074
<b>Υπόλοιπο 31 Δεκεμβρίου 2006</b>	109.145	116.827	19.912	(515)	15.996	261.365	10.165	271.530

Πηγή: Ενοποιημένες οικονομικές καταστάσεις της χρήσης 2006, βάσει Δ.Π.Χ.Π., που συντάχθηκαν από την Τράπεζα και έχουν ελεγχθεί από τον Τακτικό Ορκωτό Ελεγκτή – Λογιστή κ. Νικόλαο Βουνισέα της εταιρείας KPMG Κυριάκου Ορκωτοί Ελεγκτές Α.Ε.

### 3.11.2.5 Επεξηγηματικές σημειώσεις

Η Τράπεζα έχει συντάξει έκθεση στην οποία παρατίθενται σημειώσεις και πληροφορίες επί των ενοποιημένων οικονομικών καταστάσεων της χρήσης 2006. Η εν λόγω έκθεση έχει ελεγχθεί από τον Τακτικό Ορκωτό Ελεγκτή – Λογιστή κ. Βουνισέα Νικόλαο ΑΜ ΣΟΕΛ 18701 της εταιρείας KPMG Κυριάκου Ορκωτοί Ελεγκτές Α.Ε. και είναι διαθέσιμη στα γραφεία της Τράπεζας Ζεφύρου 56, 175 64, Π.Φάληρο καθώς και στην ηλεκτρονική διεύθυνση <http://egnatiasite.egnatibank.gr/merger>.

### 3.11.3 Χρηματοοικονομικές Πληροφορίες ενοποιημένων ενδιάμεσων οικονομικών καταστάσεων περιόδου 01/01-31/03/2007 σύμφωνα με τα Διεθνή Πρότυπα Χρηματοοικονομικής Πληροφόρησης (Δ.Π.Χ.Π.)

#### 3.11.3.1 Χρηματοοικονομικές Πληροφορίες ενοποιημένων αποτελεσμάτων περιόδου 01/01-31/03/2007

Στον ακόλουθο πίνακα παρατίθενται τα ενοποιημένα στοιχεία αποτελεσμάτων του Ομίλου για την περίοδο 01/01-31/03/2007:

(ποσά σε € '000)		
Ενοποιημένη Κατάσταση Αποτελεσμάτων Χρήσης Ομίλου	01/01-31/03/2006	01/01-31/03/2007
Τόκοι και εξομοιούμενα έσοδα	45.639	62.139
Τόκοι και εξομοιούμενα έξοδα	(22.305)	(34.551)
<b>Καθαρά έσοδα από τόκους</b>	<b>23.334</b>	<b>27.588</b>
Έσοδα προμηθειών	14.982	15.075
Έξοδα προμηθειών	(3.608)	(3.189)
<b>Καθαρά έσοδα από προμήθειες</b>	<b>11.374</b>	<b>11.886</b>
Κέρδη/(Ζημίες) από χρηματοοικονομικές πράξεις	1.498	4.259
Έσοδα από μερίσματα	0	3
Λοιπά έσοδα εκμεταλλεύσεως	626	896
<b>Καθαρά λειτουργικά έσοδα</b>	<b>36.832</b>	<b>44.632</b>
Προβλέψεις για πιστωτικούς κινδύνους	(7.341)	(4.772)
Αμοιβές και έξοδα προσωπικού	(16.457)	(19.704)
Αποσβέσεις	(1.746)	(2.014)
Γενικά Λειτουργικά έξοδα	(7.713)	(8.519)
<b>Σύνολο Λειτουργικών δαπανών</b>	<b>33.257</b>	<b>35.009</b>
Αναλογία (ζημιών) από συγγενείς εταιρείες	99	0
<b>Κέρδη Προ Φόρων</b>	<b>3.674</b>	<b>9.623</b>
Τρέχων φόρος	(785)	(1.606)
Αναβαλλόμενος φόρος	(284)	(610)
Διαφορές φορολογικού ελέγχου	(26)	0
<b>Κέρδη Μετά Φόρων</b>	<b>2.579</b>	<b>7.407</b>
<b>Κατανέμονται σε:</b>		
Μετόχους εταιρείας	1.954	7.203
Δικαιώματα μειοψηφίας	625	204

Πηγή: Ενδιάμεσες οικονομικές καταστάσεις περιόδου 01/01-31/03/2007 μη ελεγμένες από Ορκωτό Ελεγκτή- Λογιστή

Σημ.: Τυχόν αποκλίσεις στα σύνολα από το άθροισμα των επιμέρους μεγεθών οφείλονται σε στρογγυλοποιήσεις

Τα κέρδη μετά από φόρους για την περίοδο 01/01-31/03/2007 ανήλθαν σε € 7.407 χιλ. παρουσιάζοντας αύξηση κατά 187% έναντι της αντίστοιχης περυσινής περιόδου.

Τα καθαρά έσοδα από τόκους ανήλθαν σε € 27.588 χιλ. παρουσιάζοντας αύξηση κατά 18,2%. Η αύξησή τους προήλθε κυρίως από την αύξηση των χορηγήσεων κατά 33% παρά την υποχώρηση του καθαρού επιτοκιακού περιθωρίου.

Οι καθαρές προμήθειες ανήλθαν την περίοδο 01/01-31/03/2007 σε € 11.886 χιλ. παρουσιάζοντας αύξηση κατά 4,5% έναντι της αντίστοιχης περσινής περιόδου.

Τα συνολικά λειτουργικά έσοδα, αυξήθηκαν κατά 21,2% και διαμορφώθηκαν το α' τρίμηνο του 2007 σε € 44.632 χιλ. ενώ το σύνολο των λειτουργικών δαπανών ανήλθε σε € 35.009 χιλ., αυξημένο κατά 5,3% έναντι της αντίστοιχης περσινής περιόδου. Στην εν λόγω αύξηση συνέβαλε η επέκταση του δικτύου καταστημάτων κατά 18% (κυρίως στη Ρουμανία) και η κατά 4,6% αύξηση του προσωπικού.

Οι προβλέψεις για πιστωτικούς κινδύνους διαμορφώθηκαν σε € 4.772 χιλ. για το α' τρίμηνο του 2007 έναντι € 7.341 χιλ. το α' τρίμηνο του 2006 λόγω της πρόσθετης πρόβλεψης κατά € 3,9 εκ. που σχηματίστηκε το α' τρίμηνο του 2006.

Ο δείκτης λειτουργικών εξόδων προς λειτουργικά έσοδα διαμορφώθηκε στις 31/03/2007 σε 67,7% έναντι 70,4% την αντίστοιχη περσινή περίοδο.

Σημειώνεται ότι τα παραπάνω οικονομικά στοιχεία της περιόδου 01/01-31/03/2006 προέρχονται από τις Οικονομικές Καταστάσεις της περιόδου 01/01-31/03/2007 και διαφέρουν από αυτά που δημοσιεύθηκαν στις Οικονομικές Καταστάσεις της περιόδου 01/01-31/03/2006 λόγω αναταξινόμησης για λόγους συγκρισιμότητας:

Ποσά σε € '000	Όπως δημοσιεύθηκε 31/03/2006	Όπως εμφανίζεται 31/03/2007	Αναταξινόμηση
Τόκοι και εξομοιούμενα έσοδα	45.269	45.639	370
Τόκοι και εξομοιούμενα έξοδα	(22.300)	(22.305)	(5)
Έσοδα προμηθειών	15.263	14.982	(281)
Έξοδα προμηθειών	(3.160)	(3.608)	(448)
Κέρδη/(ζημίες) από χρηματοοικονομικές πράξεις	1.597	1.498	(99)
Λοιπά έσοδα εκμεταλλεύσεως	724	626	(98)
Αμοιβές και έξοδα προσωπικού	(16.784)	(16.457)	327
Γενικά λειτουργικά έξοδα	(7.873)	(7.713)	160
Τρέχων Φόρος	(859)	(785)	74

Πηγή: Ενδιάμεσες οικονομικές καταστάσεις περιόδου 01/01-31/03/2007 μη ελεγμένες από Ορκωτό Ελεγκτή - Λογιστή

Οι αναταξινόμησης αφορούν διορθώσεις και μεταφορές κονδυλίων οι οποίες έγιναν σύμφωνα με τις διατάξεις του ΔΛΠ 8, για την σωστότερη απεικόνιση και σύγκριση με βάση την κατάταξη τους όπως εμφανίζονται στις ενδιάμεσες Οικονομικές Καταστάσεις της περιόδου 01/01-31/03/2007.

### 3.11.3.2 Χρηματοοικονομικές Πληροφορίες Ισολογισμού 31/03/2007

Στον ακόλουθο πίνακα παρατίθενται τα ενοποιημένα στοιχεία του Ισολογισμού του Ομίλου με ημερομηνία 31/12/2006 και 31/03/2007.

Ενοποιημένοι Ισολογισμοί (ποσά σε € '000)	31/12/2006	31/03/2007
<b>Ενεργητικό</b>		
Διαθέσιμα και καταθέσεις στην Κεντρική Τράπεζα	183.318	217.669
Απαιτήσεις κατά πιστωτικών ιδρυμάτων	553.960	700.167
Χαρτοφυλάκιο συναλλαγών	16.417	54.440
Παράγωγα χρηματοοικονομικά μέσα-απαιτήσεις	937	1.184
Δάνεια και προκαταβολές σε πελάτες	2.742.114	3.210.360
Χαρτοφυλάκιο επενδύσεων	242.119	228.513
Ασώματες ακινητοποιήσεις	7.606	10.904
Ενσώματες ακινητοποιήσεις	56.801	55.747
Λοιπά στοιχεία ενεργητικού	89.214	98.466
<b>Σύνολο Ενεργητικού</b>	<b>3.889.486</b>	<b>4.577.450</b>
<b>Παθητικό</b>		
Υποχρεώσεις προς πιστωτικά ιδρύματα	330.655	624.701
Καταθέσεις πελατών και συναφείς υποχρεώσεις προς πελάτες	2.829.634	3.213.059
Παράγωγα χρηματοοικονομικά μέσα-υποχρεώσεις	2.331	1.583
Εκδοθείσες ομολογίες και λοιπές δανειακές υποχρεώσεις	331.389	331.727
Προβλέψεις για κινδύνους και βάρη	8.886	8.993
Λοιπές υποχρεώσεις	115.061	130.197
<b>Σύνολο Υποχρεώσεων</b>	<b>3.617.956</b>	<b>4.310.260</b>
Μετοχικό Κεφάλαιο	109.145	109.147
Διαφορά από έκδοση μετοχών υπέρ το άρτιο	116.827	116.830
Λοιπά αποθεματικά και κέρδη εις νέον	35.393	37.864
<b>Καθαρή Θέση μετόχων εταιρείας</b>	<b>261.365</b>	<b>263.841</b>
Δικαιώματα μειοψηφίας	10.165	3.349
<b>Σύνολο καθαρής θέσης</b>	<b>271.530</b>	<b>267.190</b>
<b>Σύνολο υποχρεώσεων και καθαρής θέσης</b>	<b>3.889.486</b>	<b>4.577.450</b>

Πηγή: Ενδιάμεσες οικονομικές καταστάσεις περιόδου 01/01-31/03/2007 μη ελεγμένες από Ορκωτό Ελεγκτή- Λογιστή

Η ανάλυση που ακολουθεί αφορά τα σημαντικότερα κονδύλια των λογαριασμών Ενεργητικού και Παθητικού του Ισολογισμού της 31/03/2007.

**Ενεργητικό****Απαιτήσεις κατά πιστωτικών ιδρυμάτων**

Οι απαιτήσεις κατά πιστωτικών ιδρυμάτων ανήλθαν την 31/03/2007 σε € 700.167 χιλ. έναντι € 553.960 την 31/12/2006 αυξημένες κατά 26,4%.

**Χαρτοφυλάκιο συναλλαγών**

Η διάρθρωση του χαρτοφυλακίου συναλλαγών την 31/03/2007 συγκρινόμενη με την 31/12/2006 παρουσιάζεται στον παρακάτω πίνακα:

(ποσά σε € '000)	31/12/2006	31/03/2007
Ομολογίες τραπεζών προς εμπορία	3.997	-
Ομόλογα Ελληνικού Δημοσίου κυμαινόμενου επιτοκίου	-	-
Ομόλογα εταιρειών εκτός Ελλάδος κυμαινόμενου επιτοκίου	-	3.002
Μετοχές εισηγμένες στο Χρηματιστήριο Αθηνών	2.669	3.037
Εισηγμένες μετοχές σε χρηματιστήρια εξωτερικού	83	-
Μερίδια αμοιβαίων κεφαλαίων	9.668	48.401
<b>Χαρτοφυλάκιο συναλλαγών</b>	<b>16.417</b>	<b>54.440</b>

Πηγή: Επεξεργασία από την Τράπεζα στοιχείων μη ελεγμένων από ορκωτό ελεγκτή-λογιστή

**Δάνεια και προκαταβολές σε πελάτες**

Τα δάνεια και προκαταβολές σε πελάτες του Ομίλου παρουσίασαν αύξηση κατά την περίοδο 01/01–31/03/2007, ως αποτέλεσμα της αυξημένης ζήτησης στην Ελλάδα και την Ρουμανία. Την 31/03/2007, το υπόλοιπο των δανείων και προκαταβολών σε πελάτες του Ομίλου ανήλθε σε € 3.210 εκ. σημειώνοντας αύξηση 17,1% σε σχέση με την 31/12/2006.

Ανάλυση των υπολοίπων των δανείων και προκαταβολών σε πελάτες του Ομίλου την 31/12/2006 και 31/03/2007 παρατίθεται στον ακόλουθο πίνακα:

(ποσά σε € '000)	31/12/2006	31/03/2007
Δάνεια σε Ιδιώτες	1.112.418	1.415.338
Επιχειρηματικά Δάνεια	1.703.783	1.873.500
Μείον: απομείωση δανείων	(74.087)	(78.479)
<b>Δάνεια και προκαταβολές σε πελάτες</b>	<b>2.742.114</b>	<b>3.210.360</b>

Πηγή: Επεξεργασία από την Τράπεζα στοιχείων μη ελεγμένων από ορκωτό ελεγκτή-λογιστή

Ο ακόλουθος πίνακας παρουσιάζει το υπόλοιπο των δανείων και προκαταβολών που χορήγησε ο Όμιλος στην Ελλάδα και το εξωτερικό την 31/12/2006 και 31/03/2007 σύμφωνα με τα Δ.Π.Χ.Π., ανά κατηγορία δανείου και κλάδο δραστηριοποίησης του δανειολήπτη.

(ποσά σε € '000)	31/12/2006	31/03/2007
<b>Δάνεια σε Ιδιώτες</b>		
Καταναλωτικά	772.502	867.659
Στεγαστικά	320.202	530.950
Λοιπά	19.714	16.729
<b>Σύνολο</b>	<b>1.112.418</b>	<b>1.415.338</b>
<b>Δάνεια σε νομικά πρόσωπα</b>		
Επιχειρηματικά	1.522.519	1.668.868
Δάνεια σε δημόσιο τομέα και ΟΤΑ	216	212
Καθαρή επένδυση σε χρηματοδοτική μίσθωση	181.048	204.420
<b>Σύνολο</b>	<b>1.703.783</b>	<b>1.873.500</b>
<b>Γενικό Σύνολο</b>	<b>2.816.201</b>	<b>3.288.838</b>
Μείον: απομείωση δανείων	(74.087)	(78.478)
<b>Δάνεια και προκαταβολές σε πελάτες</b>	<b>2.742.114</b>	<b>3.210.360</b>

Πηγή: Επεξεργασία από την Τράπεζα στοιχείων μη ελεγμένων από ορκωτό ελεγκτή-λογιστή

Ειδικότερα, το 61,3% των δανείων του Ομίλου σε ιδιώτες αφορά καταναλωτικά δάνεια και πιστωτικές κάρτες, το υπόλοιπο των οποίων διαμορφώθηκε την 31/03/2007 σε € 868 εκ. σημειώνοντας αύξηση κατά 12,3% σε σχέση με την 31/12/2006. Κατά το α' τρίμηνο του 2007 αναπτύχθηκαν δράσεις που ευνόησαν την διείσδυση της Τράπεζας και σε άλλους τομείς καταναλωτικής πίστης, όπως τα προσωπικά δάνεια, που δεν είχαν αναπτυχθεί ιδιαίτερα στο παρελθόν. Ως ποσοστό του συνόλου των δανείων και προκαταβολών του Ομίλου σε πελάτες (πριν την απομείωση) τα καταναλωτικά δάνεια και οι πιστωτικές κάρτες ανέρχονταν την 31/03/2007 σε 26,38%.

Επιπλέον, σημαντική αύξηση κατά 65,8% παρουσίασε το υπόλοιπο των στεγαστικών δανείων την 31/03/2007 σε σχέση με την 31/12/2006 και ανήλθε σε € 531 εκ., ως αποτέλεσμα της έμφασης που δόθηκε στην επέκταση του χαρτοφυλακίου στεγαστικής πίστης λόγω της πολιτικής διείσδυσης στην αγορά με τη διάθεση πρωτοπόρων προϊόντων και την έντονη παρουσίαση αυτών. Τα στεγαστικά δάνεια αντιπροσώπευαν την 31/03/2007 το 37,5% των δανείων του Ομίλου σε ιδιώτες και το 16,1% του συνόλου των δανείων και προκαταβολών του Ομίλου σε πελάτες (πριν την απομείωση).

Το υπόλοιπο των επιχειρηματικών δανείων ανήλθε την 31/03/2007 σε € 1.873 εκ. παρουσιάζοντας σημαντική αύξηση κατά 9,9% σε σχέση με την 31/12/2006 σαν αποτέλεσμα αφενός της ιδιαίτερης έμφασης που δόθηκε στην ανάπτυξη νέων και στη διεύρυνση των υφιστάμενων σταθερών και κερδοφόρων σχέσεων με επιχειρήσεις και αφετέρου της δρομολόγησης της επαναδιαπραγμάτευσης-απεμπλοκής από σχέσης χαμηλής αποδοτικότητας ή αυξημένου πιστωτικού κινδύνου.

Η καθαρή επένδυση σε χρηματοδοτικές μισθώσεις αντιπροσωπεύει το 10,9% του συνόλου των δανείων σε επιχειρήσεις με υπόλοιπο € 204 εκ. την 31/03/2007, αυξημένο κατά 12,9% σε σχέση με την 31/12/2006.

Στον ακόλουθο πίνακα παρουσιάζονται τα υπόλοιπα των δανείων και προκαταβολών που έχουν χορηγηθεί σε πελάτες του Ομίλου σε ευρώ και σε συνάλλαγμα την 31/12/2006 και 31/03/2007:



**Δάνεια και προκαταβολές σε πελάτες (μετά από προβλέψεις)**

(ποσά σε € '000)	31/12/2006	31/03/2007
Δάνεια και προκαταβολές σε Ευρώ	2.588.575	3.036.962
Δάνεια και προκαταβολές σε συνάλλαγμα	153.539	173.398
<b>Σύνολο</b>	<b>2.742.114</b>	<b>3.210.360</b>

Πηγή: Επεξεργασία από την Τράπεζα στοιχείων μη ελεγμένων από ορκωτό ελεγκτή-λογιστή

Ο ακόλουθος πίνακας παρουσιάζει τη γεωγραφική κατανομή του δανειακού χαρτοφυλακίου του Ομίλου την 31/12/2006 και 31/03/2007:

**Δάνεια και προκαταβολές σε πελάτες**

(ποσά σε € '000)	31/12/2006	31/03/2007
Ελλάδα	2.595.499	3.017.544
Ρουμανία	146.196	192.399
Τυχόν άλλες χώρες	419	417
<b>Σύνολο</b>	<b>2.742.114</b>	<b>3.210.360</b>

Πηγή: Επεξεργασία από την Τράπεζα στοιχείων μη ελεγμένων από ορκωτό ελεγκτή-λογιστή

Η διεύρυνση της δραστηριότητας στη Ρουμανία τόσο μέσω της Egnatia Bank (Romania) όσο και της Egnatia Leasing Romania είχαν σαν συνέπεια η μεν πρώτη να αυξήσει το δανειακό χαρτοφυλάκιό της κατά 32,17% και η δεύτερη κατά 30,71%. Η δραστηριότητα της Egnatia Leasing Romania επικεντρώθηκε, κατ' αρχήν, κυρίως στη χρηματοδότηση εταιρικών και ιδιωτικών αυτοκινήτων ενώ η Egnatia Bank (Romania) χρηματοδοτεί όλους τους επιχειρηματικούς κλάδους. Τα κριτήρια χρηματοδότησης των εταιρειών ακολουθούν την πιστωτική πολιτική του Ομίλου.

**Χαρτοφυλάκιο επενδύσεων**

Η αξία του χαρτοφυλακίου επενδύσεων του Ομίλου την 31/03/2007 ανήλθε σε € 228.513 εκ., αντιπροσωπεύοντας το 5% του συνόλου του ενεργητικού του Ομίλου. Στις οικονομικές καταστάσεις σύμφωνα με τα Δ.Π.Χ.Π., το χαρτοφυλάκιο επενδύσεων του Ομίλου περιλαμβάνει τίτλους που ταξινομούνται ως διαθέσιμοι προς πώληση είτε ως διακρατούμενοι μέχρι τη λήξη.

**Ασώματες Ακίνητοποιήσεις**

(ποσά σε € '000)	31/12/2006	31/03/2007
Λογισμικό	7.606	7.767
Υπεραξία	0	3.137
<b>Σύνολο</b>	<b>7.606</b>	<b>10.904</b>

Πηγή: Δημοσιευμένες ενδιάμεσες ενοποιημένες οικονομικές καταστάσεις περιόδου 01/01-31/03/2007, μη ελεγμένες από Ορκωτό Ελεγκτή-Λογιστή

Την 19/01/2007 εξαγοράσθηκαν από την Τράπεζα:

- α) 1.824.150 μετοχές της θυγατρικής εταιρείας «Εγνατία Finance Α.Χ.Ε.Π.Ε.Υ.» που αντιστοιχούν σε ποσοστό 30% του μετοχικού της κεφαλαίου, έναντι τιμήματος € 9.500 χιλ. με αποτέλεσμα το ποσοστό της Τράπεζας στην Εγνατία Finance Α.Χ.Ε.Π.Ε.Υ. να αυξηθεί από 70% σε 100%. Από την εξαγορά προέκυψε υπεραξία € 3.226 χιλ.

β) 28.700 μετοχές της θυγατρικής εταιρείας «Εγνατία Α.Ε.Δ.Α.Κ.» που αντιστοιχούν σε ποσοστό 17,945% του μετοχικού της κεφαλαίου, έναντι τιμήματος € 400 χιλ. Έτσι το ποσοστό της Τράπεζας στη θυγατρική της αυξήθηκε από 51% σε 68,945%. Από την εξαγορά προέκυψε αρνητική υπεραξία € 204 χιλ.

Την 12/03/2007 εξαγοράσθηκαν 4.000 μετοχές της θυγατρικής εταιρείας Εγνατία Ασφαλιστικές Πρακτορειακές Εργασίες Α.Ε. που αντιστοιχούν σε ποσοστό 40% του μετοχικού της κεφαλαίου, έναντι τιμήματος € 250 χιλ. Έτσι το ποσοστό της Τράπεζας στη θυγατρική της αυξήθηκε από 60% σε 100%. Από την εξαγορά προέκυψε υπεραξία € 115 χιλ.

### Ενσώματες ακινητοποιήσεις

#### Λοιπά Στοιχεία Ενεργητικού

Τα λοιπά στοιχεία ενεργητικού την 31/12/2006 και 31/03/2007 αναλύονται ως εξής:

(ποσά σε € '000)	31/12/2006	31/03/2007
Επικουρικό-Συνεγγυητικό κεφάλαιο	10.204	7.766
Προκαταβολή φόρου	6.660	1.132
Προπληρωμένα έξοδα	2.028	2.098
Έσοδα εισπρακτέα	12.574	20.964
Ακίνητα από πλειστηριασμούς	19.106	23.127
Αναβαλλόμενος φόρος	7.937	7.807
Λοιπά	27.704	35.572
<b>Λοιπά στοιχεία ενεργητικού</b>	<b>86.213</b>	<b>98.466</b>

Πηγή: Επεξεργασία από την Τράπεζα στοιχείων μη ελεγχμένων από ορκωτό ελεγκτή-λογιστή

### Παθητικό

#### Καταθέσεις πελατών και συναφείς υποχρεώσεις προς πελάτες

Στον παρακάτω πίνακα παρουσιάζονται τα υπόλοιπα των καταθέσεων των πελατών και συναφών υποχρεώσεων προς πελάτες του Ομίλου την 31/12/2006 και 31/03/2007 ανά κατηγορία πελάτη:

(ποσά σε € '000)	31/12/2006	31/03/2007
<b>Ιδιωτών</b>		
Όψεως	86.325	85.677
Ταμιευτηρίου	488.595	473.968
Προθεσμίας	1.351.375	1.506.002
<b>Σύνολο</b>	<b>1.926.295</b>	<b>2.065.647</b>
<b>Εταιρειών</b>		
Όψεως	219.752	207.627
Προθεσμίας	656.642	908.709
<b>Σύνολο</b>	<b>876.394</b>	<b>1.116.336</b>
<b>Δημοσίου</b>		
Όψεως	23.162	26.489
Προθεσμίας	3.783	4.587
<b>Σύνολο</b>	<b>26.945</b>	<b>31.076</b>
<b>Καταθέσεις πελατών συναφείς υποχρεώσεις προς πελάτες</b>	<b>2.829.634</b>	<b>3.213.059</b>

Πηγή: Επεξεργασία από την Τράπεζα στοιχείων μη ελεγχμένων από ορκωτό ελεγκτή-λογιστή

Οι καταθέσεις των ιδιωτών πελατών του Ομίλου παρουσίασαν την 31/03/2007 αύξηση κατά 7,2% σε σχέση με την 31/12/2006 και διαμορφώθηκαν σε € 2.065 εκ. Επιπλέον, σημαντική αύξηση κατά 27,4% σημείωσαν οι καταθέσεις εταιρειών την 31/03/2007 σε σχέση με την 31/12/2006. Συγκεκριμένα, οι καταθέσεις εταιρειών ανήλθαν την 31/03/2007 σε € 1.116 χιλ. έναντι € 876 χιλ. την 31/12/2006.

Οι καταθέσεις του Δημοσίου αυξήθηκαν κατά 15,3% την 31/03/2007 σε σχέση με την 31/12/2006 και ανήλθαν σε € 31 εκ.

Η συνολική αύξηση των καταθέσεων ανήλθε σε 13,5% και προήλθε κατά κύριο λόγο από την Τράπεζα στην Ελλάδα. Παράλληλα, η Τράπεζα πέτυχε τη βελτίωση του επιτοκιακού περιθωρίου από το Δεκέμβριο 2006 κατά 0,48 μονάδες.

#### Εκδοθείσες ομολογίες και λοιπές δανειακές υποχρεώσεις

Εκδοθείσες ομολογίες και λοιπές δανειακές υποχρεώσεις (ποσά σε € '000)	31/12/2006	31/03/2007
Προνομιούχες μετοχές	13.026	13.026
Υπέρ το άρτιο προνομιούχων μετοχών	15.130	15.130
Μετατρέψιμο ομολογιακό δάνειο λήξης μειωμένης εξασφάλισης 2013	852	853
Ομολογιακό δάνειο μειωμένης εξασφάλισης λήξης 2015	80.000	80.000
Ομολογιακό δάνειο πενταετούς διάρκειας	22.537	22.851
Ομολογιακό δάνειο λήξης 2008	199.844	199.867
<b>Σύνολο</b>	<b>331.389</b>	<b>331.727</b>

Πηγή: Σημειώσεις επί των ενοποιημένων οικονομικών καταστάσεων της περιόδου 01/01-31/03/2007 οι οποίες δεν είναι ελεγχμένες από Ορκωτό Ελεγκτή-Λογιστή.

Οι προνομιούχες μετοχές της Τράπεζας είναι μη μετατρέψιμες και έχουν τα εξής προνόμια: α) την απόληψη, πριν από τις κοινές μετοχές, του κατά το άρθρο 28 παρ.2 του καταστατικού πρώτου μερίσματος και στην απόληψη ισότιμα με τις κοινές μετοχές πρόσθετου μερίσματος που τυχόν θα καταβληθεί με οποιαδήποτε μορφή, β) σε περίπτωση μη διανομής μερίσματος ή διανομής μερίσματος μικρότερου του 6% επί του καταβεβλημένου κεφαλαίου, σε μία ή περισσότερες χρήσεις, στην προνομιακή καταβολή του πιο πάνω πρώτου μερίσματος ή τη συμπλήρωση αυτού από τα κέρδη των επόμενων χρήσεων, γ) στην προνομιακή απόδοση του κεφαλαίου που καταβλήθηκε από τους κατόχους των προνομιούχων μετοχών από το προϊόν της εκκαθαρίσεως της εταιρικής περιουσίας σε περίπτωση λύσεως της Εταιρείας. Επίσης, στην ισότιμη με τους κατόχους κοινών μετοχών περαιτέρω συμμετοχή, αναλογικά, στο προϊόν εκκαθαρίσεως εάν αυτό είναι ανώτερο του συνολικού καταβεβλημένου μετοχικού κεφαλαίου.

Το Μετατρέψιμο Ομολογιακό Δάνειο (Μ.Ο.Δ.) έχει ημερομηνία έκδοσης την 21/01/2003 και διάρκεια 10 ετών με δικαίωμα πρόωρης ανάκλησης μετά τη λήξη του πέμπτου έτους. Έχει επιτόκιο Euribor 3 μηνών με περιθώριο 1,75% έως την ημερομηνία ανάκλησής του και 3,25% μέχρι τη λήξη του. Η περίοδος εκτοκισμού είναι 3 μήνες, με έναρξη εκτοκισμού την 21/01/2003.

Οι κάτοχοι του μετατρέψιμου ομολογιακού δανείου έχουν το δικαίωμα να ανταλλάξουν μια ομολογία προς μία μετοχή. Την 30/06/2006 υπήρχαν 356.950 κοινές ομολογίες και 76.850 προνομιούχες ομολογίες, των οποίων οι κάτοχοι έχουν δικαίωμα να τις ανταλλάξουν με αντίστοιχο αριθμό κοινών και προνομιούχων μετοχών. Η ονομαστική αξία των ομολογιών είναι € 3,20 ανά ομολογία.

Το ομολογιακό δάνειο μειωμένης εξασφάλισης λήξης 2015, έχει ημερομηνία έκδοσης την 4/05/2005 και διάρκεια 10 ετών με δικαίωμα πρόωρης ανάκλησης μετά την λήξη του πέμπτου έτους. Έχει επιτόκιο Euribor 3 μηνών με περιθώριο 1,10% έως την ημερομηνία ανάκλησής του και 2,40% μέχρι τη λήξη του. Η περίοδος εκτοκισμού είναι 3 μήνες, με έναρξη εκτοκισμού την 4/08/2005.

Οι υποχρεώσεις μειωμένης εξασφάλισης περιλαμβάνονται ως συμπληρωματικά Ίδια Κεφάλαια-Tier II capital στον υπολογισμό της κεφαλαιακής επάρκειας.

Το ομολογιακό δάνειο πενταετούς διάρκειας έχει ημερομηνία έκδοσης την 12/11/2004. Έχει επιτόκιο Euribor εξαμήνου πλέον περιθωρίου 1,55%. Το κεφάλαιο θα πληρωθεί τμηματικά έως την 14/11/2009 και οι πληρωμές των τόκων γίνονται ανά εξάμηνο. Ο εκδότης έχει το δικαίωμα να αποπληρώσει το δάνειο σε κάθε ημερομηνία λήξης περιόδου εκτοκισμού, καταβάλλοντας το σύνολο του κεφαλαίου και τους αντίστοιχους δεδουλευμένους τόκους.

Το ομολογιακό δάνειο λήξης 2008 έχει ημερομηνία έκδοσης 11 Αυγούστου 2005 και διάρκεια 3 ετών. Έχει επιτόκιο Euribor 3 μηνών πλέον 0,55% μέχρι την λήξη του. Η περίοδος εκτοκισμού είναι 3 μήνες, με έναρξη εκτοκισμού την 11/11/2005.

### 3.11.3.3 Χρηματοοικονομικές Πληροφορίες ενοποιημένων ταμειακών ροών περιόδου 01/01-31/03/2007

Τα στοιχεία των ενοποιημένων ταμειακών ροών της περιόδου 01/01-31/03/2007 σε σχέση με την περίοδο 01/01-31/03/2006 παρατίθενται στον ακόλουθο πίνακα:

Ενοποιημένη Κατάσταση Ταμειακών Ροών (ποσά σε € '000)	01/01-31/03/2006	01/01-31/03/2007
<b>Λειτουργικές δραστηριότητες</b>		
Κέρδη προ φόρων	3.674	9.623
<b>Αναπροσαρμογή για μη ταμειακά ποσά</b>		
Απόσβεση	1.746	2.014
Απομειώσεις δανείων και προβλέψεις	7.341	4.772
Παροχές προσωπικού	289	479
Αποτίμηση χαρτοφυλακίου συναλλαγών	(94)	(1.187)
Κέρδη (αφαιρούνται) / ζημίες (προστίθενται) από επενδυτικές δραστηριότητες	(846)	(2.561)
Κέρδη (αφαιρούνται) / ζημίες (προστίθενται) από χρηματοδοτικές δραστηριότητες	2.801	4.906
<b>Σύνολο</b>	<b>14.912</b>	<b>18.046</b>
<b>Καθαρή (αύξηση) μείωση στοιχείων Ενεργητικού που σχετίζονται με λειτουργικές δραστηριότητες</b>		
Απαιτήσεις κατά πιστωτικών ιδρυμάτων	(178)	0
Αξιογράφων χαρτοφυλακίου συναλλαγών & παραγώγων	4.559	(37.082)
Δανείων και απαιτήσεων κατά πελατών	16.363	(472.638)
Λοιπών στοιχείων Ενεργητικού	(101.780)	(12.253)
<b>Καθαρή (αύξηση) μείωση στοιχείων Παθητικού που σχετίζονται με λειτουργικές δραστηριότητες</b>		
Υποχρεώσεις προς πιστωτικά ιδρύματα	(963)	294.047
Υποχρεώσεις προς πελάτες	(44.919)	383.424

Λοιπές υποχρεώσεις	120.863	11.347
<b>Καθαρές ταμειακές ροές από λειτουργικές δραστηριότητες προ φόρων</b>	<b>8.856</b>	<b>184.891</b>
Πληρωθέντες φόροι εισοδήματος	(26)	0
<b>Καθαρές ταμειακές ροές από λειτουργικές δραστηριότητες</b>	<b>8.830</b>	<b>184.891</b>
<b>Επενδυτικές δραστηριότητες</b>		
Επενδύσεις σε θυγατρικές και συγγενείς εταιρείες	(99)	0
Καθαρή (αύξηση) μείωση επενδύσεων σε χρεόγραφα	7.030	13.442
Εισπραχθέντα μερίσματα	0	1
Αγορές παγίων	(2.013)	(5.804)
Πωλήσεις παγίων	18	1.575
Λοιπές ροές από επενδυτικές δραστηριότητες	1.364	2.531
<b>Καθαρές ταμειακές ροές από επενδυτικές δραστηριότητες</b>	<b>6.300</b>	<b>11.745</b>
<b>Χρηματοδοτικές Δραστηριότητες</b>		
Διανεμηθέντα μερίσματα	0	(4.664)
Έκδοση (αποπληρωμή) δανείων	(5.263)	(4.568)
Αύξηση μετοχικού κεφαλαίου	2.604	4
Λοιπές ροές από χρηματοδοτικές δραστηριότητες	(12)	(6.924)
<b>Καθαρές ταμειακές ροές από χρηματοδοτικές δραστηριότητες</b>	<b>(2.671)</b>	<b>(16.152)</b>
<b>Συνολικές καθαρές ταμειακές ροές</b>	<b>12.459</b>	<b>180.484</b>
Επίπτωση συναλλαγματικών διαφορών στα ταμειακά διαθέσιμα και ισοδύναμα	193	74
<b>Καθαρή αύξηση (μείωση) ταμειακών ροών</b>	<b>12.652</b>	<b>180.484</b>
<b>Ταμειακά διαθέσιμα και ισοδύναμα έναρξης περιόδου</b>	<b>704.620</b>	<b>180.558</b>
<b>Ταμειακά διαθέσιμα και ισοδύναμα λήξης περιόδου</b>	<b>717.272</b>	<b>732.261</b>
Το ταμείο και τα ταμειακά διαθέσιμα αποτελούνται από:		
Ταμείο και διαθέσιμα στην Κεντρική Τράπεζα	171.453	217.669
Απαιτήσεις κατά πιστωτικών ιδρυμάτων	545.819	695.150
<b>Σύνολο</b>	<b>717.272</b>	<b>912.819</b>

Πηγή: Δημοσιευμένες ενδιάμεσες ενοποιημένες οικονομικές καταστάσεις περιόδου 01/01-31/03/2007, μη ελεγμένες από Ορκωτό Ελεγκτή-Λογιστή

Οι εισροές από λειτουργικές δραστηριότητες ανήλθαν την 31/03/2007 σε € 184.891 χιλ. σημαντικά αυξημένες σε σχέση με την 31/03/2006 όπου ανήλθαν σε € 8.830 χιλ. Η σημαντική αυτή αύξηση οφείλεται σε διατραπεζικό δανεισμό, αύξηση των καταθέσεων (εισροές) και νέα δάνεια σε πελάτες (εκροές).

Οι εισροές από επενδυτικές δραστηριότητες ανήλθαν την 31/03/2007 σε € 11.746 χιλ. έναντι € 6.300 χιλ. την 31/03/2006. Το μεγαλύτερο μέρος των εισροών αυτών αφορά ρευστοποίηση χρεογράφων.

Τέλος, οι ταμειακές εκροές από χρηματοδοτικές δραστηριότητες αφορούν τόκους ομολογιακών δανείων.

Το ταμείο και τα ταμειακά διαθέσιμα του Ομίλου κατά την 31/03/2007 ανήλθαν σε € 732 εκ. και συνίστανται από τα υπόλοιπα των λογαριασμών «Ταμείο και διαθέσιμα στην Κεντρική Τράπεζα» και «Απαιτήσεις κατά πιστωτικών ιδρυμάτων» όπως παρουσιάζονται στον παραπάνω πίνακα.

### 3.11.3.4 Χρηματοοικονομικές Πληροφορίες για τις μεταβολές της ενοποιημένης καθαρής θέσης 01/01-31/03/2007

Στον ακόλουθο πίνακα παρατίθενται τα στοιχεία της ενοποιημένης κατάστασης μεταβολών στα Ίδια Κεφάλαια για την περίοδο 01/01-31/03/2006 και 01/01-31/03/2007:

(ποσά σε € '000)	Μετοχικό κεφάλαιο	Διαφορά από έκδοση μετοχών υπέρ το άρτιο	Αποθεματικά	Αποθεματικά χρεογράφων διαθεσίμων προς πώληση	Αποτελέσματα εις νέον	Αναλογία στους μετόχους	Δικαιώματα μειοψηφίας	Σύνολο
Υπόλοιπο 1 Ιανουαρίου 2006	107.840	138.479	18.308	(475)	(22.036)	242.116	7.287	249.403
Αύξηση μετοχικού κεφαλαίου από μετατροπή ομολογιών	956	1.648				2.604		2.604
Αποτίμηση διαθεσίμου προς πώληση χαρτοφυλακίου				525		525	2	527
Αποτελέσματα περιόδου					1.954	1.954	625	2.579
λοιπές κινήσεις					(14)	(14)		(14)
Υπόλοιπο 31 Μαρτίου 2006	108.796	140.127	18.308	50	(20.096)	247.185	7.914	255.099
Υπόλοιπο 1 Απριλίου 2006	108.796	140.127	18.308	50	(20.096)	247.185	7.914	255.099
Αύξηση κεφαλαίου από μετατροπή ομολογιών	349	343				692		692
Διανεμηθέντα μερίσματα					(4.462)	(4.462)	(343)	(4.805)
Διανομή στα αποθεματικά			1.604		(1.604)			
Αποτίμηση διαθεσίμου προς πώληση χαρτοφυλακίου				329		329	26	355
Μεταφορά χαρτοφυλακίου διαθεσίμου προς πώληση σε χαρτοφυλάκιο συναλλαγών				(894)		(894)		(894)
Αποτελέσματα περιόδου					16.428	16.428	822	17.250
Συμψηφισμός ζημιών με κεφαλαιοποίηση αποθεματικών		(23.643)			23.643			
Συμψηφισμός κερδών με προνομιούχες μετοχές					2.745	2.745		2.745
Συναλλαγματικές διαφορές και λοιπές κινήσεις					(658)	(658)	1.746	1.088
Υπόλοιπο 31 Δεκεμβρίου 2006	109.145	116.827	19.912	(515)	15.996	261.365	10.165	271.530
Υπόλοιπο 1 Ιανουαρίου 2007	109.145	116.827	19.912	(515)	15.996	261.365	10.165	271.530
Αύξηση μετοχικού κεφαλαίου από μετατροπή ομολογιών	2	2				4		4
Διανεμηθέντα μερίσματα					(4.664)	(4.664)		(4.664)
Διανομή στα αποθεματικά			382		(382)			
Αποτίμηση διαθεσίμου προς πώληση χαρτοφυλακίου				(163)		(163)		(163)
Αποτελέσματα περιόδου					7.203	7.203	204	7.407
Λοιπά					96	96	(7.020)	(6.924)
Υπόλοιπο 31 Μαρτίου 2007	109.147	116.829	20.294	(678)	18.249	263.841	3.349	267.190

Πηγή: Δημοσιευμένες ενδιάμεσες ενοποιημένες οικονομικές καταστάσεις περιόδου 01/01-31/03/2007 μη ελεγμένες από Ορκωτό Ελεγκτή-Λογιστή

### 3.11.3.5 Επεξηγηματικές σημειώσεις

Η Τράπεζα έχει συντάξει σημειώσεις και πληροφορίες επί των ενδιάμεσων ενοποιημένων οικονομικών καταστάσεων της 31/03/2007. Οι εν λόγω σημειώσεις δεν έχουν ελεγχθεί από Ορκωτό Ελεγκτή-Λογιστή και είναι διαθέσιμες στα γραφεία της Τράπεζας Ζεφύρου 56, 175 64, Π.Φάληρο καθώς και στην ηλεκτρονική διεύθυνση <http://egnatiastite.egnatiabank.gr/merger>.

### 3.11.4 Ίδια Κεφάλαια και χρέος

Στους πίνακες που ακολουθούν, οι οποίοι έχουν συνταχθεί από την Τράπεζα, παρουσιάζονται η κεφαλαιακή διάρθρωση και το καθαρό χρηματοοικονομικό χρέος του Ομίλου σύμφωνα με τα στοιχεία των δημοσιευμένων ενδιάμεσων οικονομικών καταστάσεων της 31/03/2007.

Η κεφαλαιακή διάρθρωση του Ομίλου την 31/03/2007 αναλύεται ως ακολούθως:

(ποσά σε € '000)	31/03/2007
Βραχυπρόθεσμες Δανειακές Υποχρεώσεις	0
Μακροπρόθεσμες Δανειακές Υποχρεώσεις	331.727
<i>Εκδοθείσες Ομολογίες και λοιπές δανειακές υποχρεώσεις</i>	<i>331.727</i>
<b>Συνολικές δανειακές υποχρεώσεις</b>	<b>331.727</b>
<b>Ίδια Κεφάλαια Ομίλου</b>	
Μετοχικό Κεφάλαιο	109.147
Υπέρ το άρτιο	116.829
Αποθεματικά	30.662
Κέρδη εις νέον*	15.996
Ίδια Κεφάλαια Μετόχων Τράπεζας	263.841
Δικαιώματα μειοψηφίας	3.349
<b>Σύνολο Ιδίων Κεφαλαίων και δικαιωμάτων μειοψηφίας</b>	<b>267.190</b>

Πηγή: Επεξεργασία από την Τράπεζα στοιχείων μη ελεγμένων από ορκωτό ελεγκτή-λογιστή

(\*) Δεν περιλαμβάνεται το υπόλοιπο του λογαριασμού «αποτελέσματα εις νέον».

Όπως απεικονίζεται στον παραπάνω πίνακα, την 31/03/2007, τα συνολικά Ίδια Κεφάλαια του Ομίλου ανέρχονται σε € 267.190 χιλ. και το χρηματοοικονομικό χρέος σε € 331.727 χιλ.

Στον πίνακα που ακολουθεί προσδιορίζονται οι καθαρές χρηματοοικονομικές υποχρεώσεις του Ομίλου την 31/03/2007:

(ποσά σε € '000)	31/03/2007
I Ταμείο και Διαθέσιμα στην Κεντρική Τράπεζα	217.669
II Απαιτήσεις κατά πιστωτικών ιδρυμάτων	700.167
III Χαρτοφυλάκιο συναλλαγών	54.440
<b>IV Συνολική Ταμειακή Ρευστότητα (IV=I+II+III)</b>	<b>972.276</b>
V Τρέχουσες Χρηματοοικονομικές Απαιτήσεις	-
VI Μακροπρόθεσμες Χρηματοοικονομικές Απαιτήσεις	-
VII Τρέχουσες Δανειακές Υποχρεώσεις	-
VIII Μακροπρόθεσμες Δανειακές Υποχρεώσεις	331.727
<b>IX Καθαρές Χρηματοοικονομικές Υποχρεώσεις (VIII+VII-VI-V-IV)</b>	<b>(640.549)</b>

Πηγή: Επεξεργασία από την Τράπεζα στοιχείων μη ελεγμένων από ορκωτό ελεγκτή-λογιστή

Όπως παρουσιάζεται ανωτέρω, την 31/03/2007, η ρευστότητα του Ομίλου ανερχόταν σε € 972.276 χιλ., υπερκαλύπτοντας τις χρηματοοικονομικές υποχρεώσεις ύψους € 331.727 χιλ. Ως εκ τούτου, η καθαρή ρευστότητα του Ομίλου ανερχόταν την 31/03/2007 σε € 640.549 χιλ. Επίσης, σύμφωνα με στοιχεία που υποβλήθηκαν στην Τράπεζα της Ελλάδος, σε συμμόρφωση της υπ' αριθ. 2560/11.04.2005 ΠΔΤΕ, ο δείκτης ρευστών διαθεσίμων της Τράπεζας την 31/12/2006 και 31/03/2007 διαμορφώθηκε σε 22,1% και 21,3% αντίστοιχα, ενώ ο δείκτης ασυμφωνίας ληκτότητας απαιτήσεων-υποχρεώσεων σε -11,5% και -15,4%.

Η Διοίκηση του Ομίλου της Τράπεζας δηλώνει ότι δεν έχει επέλθει ουδεμία σημαντική μεταβολή στην χρηματοοικονομική θέση του Ομίλου που να επηρεάζει τα Ίδια Κεφάλαια, τις δανειακές υποχρεώσεις και τα ταμειακά διαθέσιμα αυτού από την ημερομηνία σύνταξης της ενοποιημένης οικονομικής κατάστασης της 31/03/2007 ως την ημερομηνία σύνταξης του παρόντος Εγγράφου του άρθρου 4, παρ. 2Δ, του Ν.3401/2005. Επίσης, η Διοίκηση του Ομίλου της Τράπεζας δηλώνει ότι το κεφάλαιο κίνησης επαρκεί για τις τρέχουσες δραστηριότητες του για τους επόμενους 12 μήνες.

#### **Ενδεχόμενες Υποχρεώσεις**

Στο σύνθετο πλαίσιο δραστηριοτήτων του ο Όμιλος της Marfin Εγνατία Τράπεζας έχει παράσχει σε πελάτες του υπηρεσίες διαχείρισης και εκπροσωπήσεως, από τις οποίες ενδέχεται να προκύψουν υποχρεώσεις, οι οποίες εμπεριέχουν εξωλογιστικό χρηματοοικονομικό κίνδυνο. Τέτοιου είδους υποχρεώσεις μπορούν να προκύψουν από ενέγγυες πιστώσεις και εγγυητικές επιστολές υπέρ τρίτων, όπου ο Όμιλος της Marfin Εγνατία Τράπεζας συμφωνεί να προβεί σε πληρωμή στην περίπτωση που κάποιος πελάτης του βρεθεί σε αδυναμία να καλύψει τις υποχρεώσεις του προς τρίτα μέρη. Γι' αυτού του είδους τις υπηρεσίες, ο Όμιλος της Marfin Εγνατία Τράπεζας λαμβάνει από τους πελάτες του δεσμεύσεις και καλύψεις όσον αφορά των ενδεχόμενο κίνδυνο που μπορεί να ανακύψει από τη μη τήρηση των συμβατικών τους υποχρεώσεων.

Την 31/03/2007, ο Όμιλος της Εγνατία Τράπεζας είχε χορηγήσει εγγυητικές επιστολές ύψους € 230.422 χιλ. και ενέγγυες πιστώσεις συνολικού ύψους € 4.674 χιλ.

### **3.12 Πηγές Κεφαλαίων**

Πρωταρχική πηγή χρηματοδότησης των δραστηριοτήτων της Τράπεζας είναι τα Ίδια Κεφάλαιά της και οι καταθέσεις (όψεως, ταμειευτηρίου, προθεσμίας και Repos) των πελατών της. Επίσης, η Τράπεζα προσφεύγει στη διατραπεζική αγορά για την εξυπηρέτηση των άμεσων υποχρεώσεών της (κυρίως καταθέσεις πελατών και γενικά άμεσα απαιτητές υποχρεώσεις) και σε μακροπρόθεσμο δανεισμό μέσω ομολογιακών εκδόσεων, προκειμένου να χρηματοδοτήσει την ανάπτυξη των δραστηριοτήτων της.

#### **3.12.1 Ταμειακές Ροές**

##### **3.12.1.1 Πληροφορίες για τις ταμειακές Ροές του Ομίλου της περιόδου 01/01-31/03/2007**

Ο ακόλουθος πίνακας παρουσιάζει, συνοπτικά, τις ταμειακές ροές του Ομίλου την 01/01-31/03/2006 και 01/01-31/03/2007:



<b>Συνοπτική Ενοποιημένη Κατάσταση Ταμειακών Ροών (ποσά σε € '000)</b>	<b>31/03/2006</b>	<b>31/03/2007</b>
Ταμειακές ροές από λειτουργικές δραστηριότητες	8.830	184.891
Ταμειακές ροές από επενδυτικές δραστηριότητες	6.300	11.746
Ταμειακές ροές από χρηματοδοτικές δραστηριότητες	(2.671)	(16.152)
Επίπτωση συναλλαγματικών διαφορών στο ταμείο και τα ταμειακά διαθέσιμα	193	74
<b>Καθαρή αύξηση/(μείωση) ταμείου και ταμειακών διαθεσίμων</b>	<b>12.652</b>	<b>180.558</b>

Πηγή: Δημοσιευμένες ενδιάμεσες ενοποιημένες οικονομικές καταστάσεις περιόδου 01/01-31/03/2007, μη ελεγμένες από Ορκωτό Ελεγκτή-Λογιστή

Σημ: Τυχόν αποκλίσεις στα σύνολα από το άθροισμα των επιμέρους μεγεθών οφείλονται σε στρογγυλοποιήσεις.

Οι εισροές από λειτουργικές δραστηριότητες ανήλθαν την 31/03/2007 σε € 184.891 χιλ. σημαντικά αυξημένες σε σχέση με την 31/03/2006 όπου ανήλθαν σε € 8.830 χιλ. Η σημαντική αυτή αύξηση οφείλεται σε διατραπεζικό δανεισμό, αύξηση των καταθέσεων (εισροές) και νέα δάνεια σε πελάτες (εκροές).

Οι εισροές από επενδυτικές δραστηριότητες ανήλθαν την 31/03/2007 σε € 11.746 χιλ. έναντι € 6.300 χιλ. την 31/03/2006. Το μεγαλύτερο μέρος των εισροών αυτών αφορά ρευστοποίηση χρεογράφων.

Τέλος, οι ταμειακές εκροές από χρηματοδοτικές δραστηριότητες αφορούν τόκους ομολογιακών δανείων.

Το ταμείο και τα ταμειακά διαθέσιμα του Ομίλου κατά την 31/03/2007 ανήλθαν σε € 912.819 χιλ. και συνίσταται από τα υπόλοιπα των λογαριασμών «Ταμείο και διαθέσιμα στην Κεντρική Τράπεζα» και «Απαιτήσεις κατά πιστωτικών ιδρυμάτων» όπως παρουσιάζονται στον παρακάτω πίνακα.

<b>(ποσά σε € '000)</b>	<b>31/03/2006</b>	<b>31/03/2007</b>
Ταμείο και διαθέσιμα στην Κεντρική Τράπεζα	171.453	217.669
Απαιτήσεις κατά πιστωτικών ιδρυμάτων	545.819	695.150
<b>Σύνολο</b>	<b>717.272</b>	<b>912.819</b>

Πηγή: Δημοσιευμένες ενδιάμεσες ενοποιημένες οικονομικές καταστάσεις περιόδου 01/01-31/03/2007, μη ελεγμένες από Ορκωτό Ελεγκτή-Λογιστή

Σημ: Τυχόν αποκλίσεις στα σύνολα από το άθροισμα των επιμέρους μεγεθών οφείλονται σε στρογγυλοποιήσεις.

Περαιτέρω πληροφορίες για την κεφαλαιακή διάρθρωση και τις χρηματοοικονομικές υποχρεώσεις του Ομίλου, παρτίθενται στην ενότητα 3.11.4 «Ίδια Κεφάλαια και χρέος».

### 3.12.1.2 Πληροφορίες για τις ταμειακές Ροές του Ομίλου της 2005-2006

Ο ακόλουθος πίνακας παρουσιάζει συνοπτικά τις ταμειακές ροές του Ομίλου την 31/12/2005 και 2006:

<b>Συνοπτική Ενοποιημένη Κατάσταση Ταμειακών Ροών (ποσά σε € '000)</b>	<b>31/12/2005</b>	<b>31/12/2006</b>
Ταμειακές ροές από λειτουργικές δραστηριότητες	(102.647)	161.398
Ταμειακές ροές από επενδυτικές δραστηριότητες	(42.397)	(115.179)
Ταμειακές ροές από χρηματοδοτικές δραστηριότητες	265.693	(19.279)
Επίπτωση συναλλαγματικών διαφορών στο ταμείο και τα ταμειακά διαθέσιμα	749	700
<b>Καθαρή αύξηση/(μείωση) ταμείου και ταμειακών διαθεσίμων</b>	<b>121.398</b>	<b>27.640</b>

Πηγή: Δημοσιευμένες ενδιάμεσες ενοποιημένες οικονομικές καταστάσεις περιόδου 01/01-31/03/2007, μη ελεγμένες από Ορκωτό Ελεγκτή-Λογιστή

Σημ: Τυχόν αποκλίσεις στα σύνολα από το άθροισμα των επιμέρους μεγεθών οφείλονται σε στρογγυλοποιήσεις

Το ταμείο και τα ταμειακά διαθέσιμα του Ομίλου κατά την 31/12/2006 ανήλθαν σε € 732.261 χιλ., αυξημένα κατά € 27.640 χιλ. σε σχέση με την 31/12/2005.

Οι εισροές από λειτουργικές δραστηριότητες ανήλθαν την 31/12/2006 σε € 161.398 χιλ. έναντι εκροών ύψους € 102.647 την 31/12/2005. Το μεγαλύτερο μέρος των εισροών αυτών αφορά διατραπεζικό δανεισμό (εισροές) και νέα δάνεια σε πελάτες (εκροές).

Επιπλέον, οι εκροές από επενδυτικές δραστηριότητες ανήλθαν την 31/12/2006 σε € 115.179 χιλ. έναντι € 42.397 χιλ. την 31/12/2005. Το μεγαλύτερο μέρος αυτών των εκροών αφορά επενδύσεις σε χρεόγραφα.

Τέλος, οι ταμειακές εκροές από χρηματοδοτικές δραστηριότητες ανήλθαν την 31/12/2006 σε € 19.279 χιλ. έναντι εισροών € 265.693 χιλ. την 31/12/2005. Η διακύμανση αυτή οφείλεται στην έκδοση των ομολογιακών δανείων εντός του 2005.

### 3.12.2 Διαχείριση ενεργητικού – παθητικού, εσωτερικός έλεγχος και διαχείριση κινδύνων

Η Τράπεζα πιστεύει στην αποτελεσματική διαχείριση κινδύνου για την ελαχιστοποίηση των κινδύνων και την μεγιστοποίηση σε βάθος χρόνου των αποδόσεων στους μετόχους της. Στο πλαίσιο αυτό, η Τράπεζα προσπαθεί συνεχώς να αναβαθμίσει τις πολιτικές της, τις μεθόδους της και τις υποδομές της κατά τρόπο που να διασφαλίζεται η συμμόρφωση με τις καλύτερες διεθνείς πρακτικές, καθώς και τις επιταγές της Επιτροπής της Βασιλείας για την Τραπεζική Εποπτεία.

#### Διαχείριση Ενεργητικού – Παθητικού

Η Επιτροπή Διαχείρισης Ενεργητικού – Παθητικού (εφεξής ALCO) καθορίζει, επικοινωνεί, συντονίζει, ελέγχει και τροποποιεί τις πολιτικές και τις διαδικασίες που διέπουν τη διαχείριση των στοιχείων του Ενεργητικού – Παθητικού με στόχο:

- τον αποτελεσματικό έλεγχο των κινδύνων που προέρχονται από μεταβολές των επιτοκίων της αγοράς,
- τη βέλτιστη στρατηγική που πρέπει να ακολουθηθεί, προκειμένου να μειωθεί ο κίνδυνος ρευστότητας της Τράπεζας,
- τον ακριβή σχεδιασμό και παρακολούθηση των αναγκών σε κεφάλαια και τη λήψη αποφάσεων σχετικά με την τοποθέτηση των δανειακών κεφαλαίων,
- την επίτευξη της βέλτιστης διάρθρωσης των στοιχείων ενεργητικού – παθητικού και τον έλεγχο του όγκου συναλλαγών,
- τον καθορισμό της βέλτιστης επιτοκιακής πολιτικής των καταθέσεων / χορηγήσεων.

### Εσωτερικός Έλεγχος

Η Διεύθυνση Εσωτερικού Ελέγχου της Τράπεζας, η οποία εποπτεύεται από την Επιτροπή Εσωτερικού Ελέγχου, είναι αρμόδια για τη διενέργεια ελέγχων στις κεντρικές υπηρεσίες, στο δίκτυο καταστημάτων της Τράπεζας καθώς και στις θυγατρικές εταιρείες του Ομίλου στην Ελλάδα και στο εξωτερικό. Οι έλεγχοι αυτοί πραγματοποιούνται με σκοπό να αξιολογηθούν ανεξάρτητα και συστηματικά η επάρκεια, η αποτελεσματικότητα και η πληρότητα των διαδικασιών και συστημάτων εσωτερικού ελέγχου στην Τράπεζα και στις θυγατρικές της εταιρείες.

### Διαχείριση Κινδύνων

Όπως κάθε άλλος χρηματοοικονομικός οργανισμός, ο Όμιλος της Τράπεζας εκτίθεται σε κινδύνους. Η Διεύθυνση Διαχείρισης Κινδύνων είναι υπεύνη για την αναγνώριση, μέτρηση και παρακολούθηση των τραπεζικών κινδύνων. Η Διεύθυνση εφαρμόζει παραδοσιακές και σύγχρονες μεθόδους μέτρησης κινδύνων με τη βοήθεια σύγχρονων συστημάτων, τα οποία έχουν εγκατασταθεί για το σκοπό αυτό.

### Πιστωτικός Κίνδυνος

Ο πιστωτικός κίνδυνος αφορά τις ζημιές που μπορεί να υποστεί ο Όμιλος σε περίπτωση που ο αντισυμβαλλόμενος αθετήσει τις υποχρεώσεις του. Ειδικότερα στην περίπτωση χορηγήσεων, ο κίνδυνος αφορά την αθέτηση της υποχρέωσης του οφειλέτη να αποπληρώσει μέρος ή το σύνολο των οφειλών του.

Ο Όμιλος έχοντας ως γνώμονα την ελαχιστοποίηση του πιστωτικού κινδύνου που αναλαμβάνει, έχει δημιουργήσει στρατηγικές και μεθοδολογίες καθορισμού των δραστηριοτήτων και των ορίων για κάθε αντισυμβαλλόμενο ανάλογα με την πιστοληπτική του ικανότητα. Η ανάλυση της πιστοληπτικής ικανότητας κάθε πιστούχου πραγματοποιείται λαμβάνοντας υπόψη τον κίνδυνο της χώρας, τον κλάδο δραστηριότητάς του, τα ποιοτικά και ποσοτικά χαρακτηριστικά του, το είδος της συναλλαγής και τις εξασφαλίσεις.

Οι μέθοδοι αξιολόγησης της πιστοληπτικής ικανότητας διαφοροποιούνται ανάλογα με το είδος του πιστούχου στις ακόλουθες κατηγορίες: κεντρικές κυβερνήσεις (για αγορά και διακράτηση ομολόγων), χρηματοπιστωτικά ιδρύματα, μεγάλες επιχειρήσεις (με αξιόπιστα οικονομικά στοιχεία), μικρές - ατομικές εταιρείες και ιδιώτες πελάτες. Το κύριο μέρος του πιστωτικού κινδύνου για την Τράπεζα προέρχεται από το χαρτοφυλάκιο χορηγήσεων και αφορά την αδυναμία του πιστούχου να αποπληρώσει τις οφειλές του. Ο Όμιλος έχει αναπτύξει, σε συνεργασία με εξειδικευμένες εταιρείες, μια σειρά από μοντέλα αξιολόγησης προκειμένου να καλύπτονται οι ιδιαιτερότητες κάθε κατηγορίας πιστούχων.

Η αξιολόγηση των μεγάλων εταιρειών γίνεται λαμβάνοντας υπόψη τα ποσοτικά (χρηματοοικονομική ανάλυση) και ποιοτικά τους κριτήρια (επιχειρηματική αξιολόγηση). Η χρηματοοικονομική ανάλυση βασίζεται στην ανάλυση

ση των οικονομικών στοιχείων της εταιρείας όπως αυτά δημοσιεύονται ή συλλέγονται από τον Όμιλο. Η επιχειρηματική αξιολόγηση στηρίζεται στα ποιοτικά στοιχεία της Εταιρείας και του κλάδου. Για τις μικρότερες εταιρείες το μοντέλο αξιολόγησης λαμβάνει υπόψη κυρίως τα ποιοτικά στοιχεία των εταιρειών, καθώς και τα στοιχεία της συναλλακτικής τους συμπεριφοράς. Για την αξιολόγηση ιδιωτών πελατών ο Όμιλος έχει αναπτύξει δύο μοντέλα αξιολόγησης. Το πρώτο λαμβάνει υπόψη τα ποιοτικά και οικονομικά χαρακτηριστικά του πελάτη κατά τη διαδικασία έγκρισης και το δεύτερο στηρίζεται στην αξιολόγηση χαρακτηριστικών που εμπεριέχονται στη συναλλακτική συμπεριφορά του πελάτη και την εν γένει συνεργασία του με τον Όμιλο. Κατά την εγκριτική διαδικασία, εξετάζεται ο συνολικός πιστωτικός κίνδυνος για κάθε αντισυμβαλλόμενο ή ομάδα αντισυμβαλλομένων που σχετίζονται μεταξύ τους και συνδυάζονται τα πιστωτικά όρια που έχουν εγκριθεί από διαφορετικές μονάδες του Ομίλου. Για τον προσδιορισμό των πιστωτικών ορίων, λαμβάνονται παράλληλα υπόψη εξασφαλίσεις ή εγγυήσεις που μπορούν να μειώσουν τη συνολική έκθεση του Ομίλου έναντι του πιστωτικού κινδύνου. Η παρακολούθηση της πιστοληπτικής ικανότητας των αντισυμβαλλομένων και των πιστωτικών ανοιγμάτων σε συνδυασμό με τα αντίστοιχα εγκεκριμένα όρια, γίνεται σε συστηματική βάση. Στα πιστωτικά ανοίγματα συνυπολογίζονται θέσεις σε εκτός ισολογισμού στοιχεία και πιστωτικά ανοίγματα λόγω διακανονισμού συναλλαγών.

Στο πλαίσιο της διαχείρισης και παρακολούθησης του κινδύνου χώρας, έχουν τεθεί όρια βάσει κριτηρίων όπως τα ratings διεθνών οίκων αξιολόγησης, τα μακροοικονομικά στοιχεία των χωρών αυτών και οι διεθνείς οικονομικές και πολιτικές εξελίξεις. Όσον αφορά τον κίνδυνο με αντισυμβαλλόμενες τράπεζες, ο Όμιλος έχει θέσει όρια για τις διάφορες τραπεζικές εργασίες ανάλογα με τον κίνδυνο που πηγάζει από κάθε προϊόν. Κατά τη διαδικασία τοποθέτησης των ορίων καθορίστηκε ένα όριο για κάθε τράπεζα, το οποίο μοιράστηκε σε όριο για εργασίες των επιχειρηματικών μονάδων (εμπορικές εργασίες) και σε όριο για τα προϊόντα της Διεύθυνσης Διαχείρισης Διαθεσίμων. Ο καθορισμός των ορίων έγινε λαμβάνοντας υπόψη την πιστωτική διαβάθμιση των τραπεζών, τα χρηματοοικονομικά τους μεγέθη και τα ποιοτικά τους στοιχεία.

### **Κίνδυνος Αγοράς**

Ο κίνδυνος αγοράς αφορά την πιθανότητα καταγραφής απωλειών από δυσμενείς μεταβολές στις τιμές μετοχών, επιτοκίων και συναλλαγματικών ισοτιμιών.

Η Τράπεζα έχει θέσει όρια αναφορικά με τον κίνδυνο αντισυμβαλλομένου με Τράπεζες για συναλλαγές του Treasury, όρια σε ονομαστική αξία και rating grade στο χαρτοφυλάκιο ομοιόγων, όρια για συναλλαγές FX και όρια stop loss. Σε ετήσια βάση, γίνεται η αναθεώρησή τους κατά την οποία η Διεύθυνση Διαχείρισης Κινδύνων αξιολογεί τα υφιστάμενα όρια και προτάσεις του Treasury για την ανανέωσή τους, προσδιορίζει το μέγεθος του αποδεκτού κινδύνου και εισηγείται τα νέα όρια στον Αρμόδιο Γενικό Διευθυντή. Η τελική έγκριση δίνεται από την Εκτελεστική Επιτροπή.

Η Διεύθυνση Διαχείρισης Κινδύνων σε συνεργασία με τον Τομέα Υποστήριξης Διαχείρισης Διαθεσίμων παρακολουθεί τις θέσεις του Treasury σε καθημερινή βάση και ελέγχει τη χρήση ορίων. Τυχόν υπερβάσεις αξιολογούνται αναφορικά με το αποδεκτό ύψος ανάληψης κινδύνου και εφόσον κριθεί σκόπιμο γίνεται εισήγηση για την ανανέωση των σχετικών ορίων.

Στην Τράπεζα έχει εγκατασταθεί εξειδικευμένο σύστημα front office, back office και risk management από το οποίο παράγονται οι αναφορές παρακολούθησης των ορίων. Συγκεκριμένα, κατά το 2006 εκπονήθηκε μελέτη για την υλοποίηση και την εγκατάσταση στην Εγνατία του νέου συστήματος και στις αρχές του 2007, υλοποιή-

Θηκε η ανάπτυξη αναφορών παρακολούθησης των ορίων κινδύνου εκδότη, κινδύνου αντισυμβαλλομένου και κινδύνου διακανονισμού, οι οποίες μπορούν να παραχθούν σε πραγματικό χρόνο.

Για την παρακολούθηση του κινδύνου αγοράς σε επίπεδο ομίλου στην Ελλάδα, εφαρμόζεται η μεθοδολογία Value-at-Risk σε ημερήσια βάση. Επίσης, έχουν τεθεί όρια VaR ανά χαρτοφυλάκιο και συνολικά.

### **Κίνδυνος επιτοκίων**

Επιτοκιακός κίνδυνος είναι ο κίνδυνος διακύμανσης της αξίας της χρηματοοικονομικής θέσης και των καθαρών εσόδων από τόκους της Τράπεζας, ο οποίος προκύπτει από μεταβολές στα επιτόκια.

Προκειμένου να εκτιμηθεί η έκθεση στον επιτοκιακό κίνδυνο, έχει εφαρμοστεί η μεθοδολογία του Static Repricing Gap. Σύμφωνα με τη συγκεκριμένη μεθοδολογία, γίνεται κατανομή των στοιχείων του Ενεργητικού – Παθητικού σε ζώνες ληκτότητας για κάθε νόμισμα ανάλογα με την εναπομένουσα διάρκεια μέχρι τη λήξη τους (προϊόντα σταθερού επιτοκίου) ή την επόμενη περίοδο επανατιμολόγησής τους (προϊόντα κυμαινόμενου επιτοκίου) και υπολογίζεται η διαφορά των στοιχείων ενεργητικού και παθητικού για κάθε περίοδο. Αναφορικά με τη διαχείριση επιτοκιακού κινδύνου, η Τράπεζα χρησιμοποιεί συμβάσεις ανταλλαγής επιτοκίου (IRSs), προκειμένου να αντισταθμίσει χρηματικές ροές μελλοντικών τόκων που προκύπτουν από μακροπρόθεσμα δάνεια ή καταθέσεις. Επίσης, εφαρμόζεται η τεχνική αντιστάθμισης του επιτοκιακού κινδύνου που προκύπτει από θέσεις σε ομόλογα με παράγωγα προϊόντα, όπως συμβόλαια μελλοντικής εκπλήρωσης και δικαιώματα προαίρεσης.

### **Κίνδυνος Ρευστότητας**

Κίνδυνος Ρευστότητας ορίζεται ως η πιθανότητα να μην κατέχει η Τράπεζα, ή να μην έχει τη δυνατότητα να αντιλήσκει κεφάλαια όταν είναι απαραίτητο για να καλύψει τις υποχρεώσεις της. Συμπεριλαμβάνει τον κίνδυνο αδυναμίας χρηματοδότησης των περιουσιακών στοιχείων σε συγκεκριμένες ληκτότητες και τιμές καθώς και τον κίνδυνο να μη ρευστοποιηθεί ένα περιουσιακό στοιχείο σε συγκεκριμένη τιμή και χρονική στιγμή.

Η Διεύθυνση Διαχείρισης Κινδύνων έχει καταγράψει τις βασικές αρχές μέτρησης και διαχείρισης του κινδύνου ρευστότητας σε εγχειρίδιο.

Στην Τράπεζα έχει συσταθεί Επιτροπή Διαχείρισης Ενεργητικού – Παθητικού (ALCO), τα μέλη της οποίας συνεδριάζουν μία φορά το μήνα προκειμένου να συζητηθούν οι εξελίξεις στην οικονομία και να αξιολογηθούν τα επίπεδα χρηματοοικονομικών κινδύνων που αναλαμβάνει η Τράπεζα και οι θυγατρικές της. Στα πλαίσια της ALCO, παρακολουθείται επίσης ο επιτοκιακός κίνδυνος και ο κίνδυνος ρευστότητας.

### **Συναλλαγματικός Κίνδυνος**

Η Τράπεζα εκτίθεται στις επιπτώσεις από τη διακύμανση των συναλλαγματικών ισοτιμιών πάνω στην καθαρή της θέση και στις ταμειακές ροές. Η μιοίκηση θέτει όρια στο επίπεδο της έκθεσης κατά νόμισμα και συνολικά σε ημερήσια και εντός της ημέρας θέση που παρακολουθούνται καθημερινά.

### **Λειτουργικός Κίνδυνος**

Λειτουργικός κίνδυνος είναι ο κίνδυνος ο οποίος ενδέχεται να προκύψει από ανεπαρκή ή αποτυχημένη εσωτερική διαδικασία της τράπεζας, ανθρώπινο λάθος, δυσλειτουργία συστήματος ή από άλλους εξωγενείς παράγοντες. Κατά το 2007, συστάθηκε Τμήμα Διαχείρισης Λειτουργικού Κινδύνου, το οποίο επανδρώθηκε με στελέχη με σημαντική τραπεζική εμπειρία και προϋπηρεσία σε θέματα διαδικασιών και πληροφοριακών συστημάτων.

Με σκοπό την άμβλυση των λειτουργικών κινδύνων στα πλαίσια της εφαρμογής της ΠΔ/ΤΕ2577/09.03.2006, θα αναληφθούν οι ακόλουθες εργασίες:

- Η γενικότερη παρακολούθηση καθώς και η αξιολόγηση των εταιρειών στις οποίες έχουν ανατεθεί δραστηριότητες της Τράπεζας (outsourcing).
- Ο έλεγχος των νέων προϊόντων και διαδικασιών.
- Η εποπτεία θεμάτων Διαχείρισης Κρίσεων / Επιχειρησιακής Συνέχειας / Σχεδίων Ανάκαμψης από Καταστροφή, μέσω της συμμετοχής εκπροσώπων του στην Επιτροπή Χειρισμού Κρίσεων που θα συσταθεί στη νέα Τράπεζα.
- Η ετοιμασία των απαραίτητων αναφορών τόσο προς τις Εποπτικές Αρχές όσο και προς τις αρμόδιες Επιτροπές της Τράπεζας.
- Ο έλεγχος των ασφαλιστικών συμβολαίων που υπογράφονται με ασφαλιστικές εταιρείες προκειμένου για την κάλυψη συγκεκριμένων κινδύνων.

### 3.12.3 Κεφαλαιακή επάρκεια

Στον πίνακα που ακολουθεί παρουσιάζονται τα συνολικά εποπτικά κεφάλαια, το σύνολο του σταθμισμένου έναντι κινδύνων ενεργητικού και η κεφαλαιακή επάρκεια της Τράπεζας και του Ομίλου την 31/12/2006 και 31/03/2007:

(ποσά σε € '000)		Τράπεζα 31/12/2006	Όμιλος 31/03/2007	31/12/2006	31/03/2007
Κύρια βασικά κεφάλαια (Upper Tier I)	(α)	244.392	244.952	255.725	251.081
Πρόσθετα βασικά κεφάλαια (Lower Tier I)	(β)	0	0	0	0
Μειώσεις	(γ)	7.264	7.441	7.606	10.904
Βασικά Κεφάλαια (Tier I)	(δ)	237.128	237.511	248.119	240.177
Κύρια συμπληρωματικά κεφάλαια (Upper Tier II)		37.825	37.826	37.699	37.700
Πρόσθετα συμπληρωματικά κεφάλαια (Lower Tier II)		80.852	80.852	80.852	80.852
Αφαιρετικά στοιχεία Ιδίων Κεφαλαίων		0	0	3.087	3.183
Συνολικά Εποπτικά Ίδια Κεφάλαια	(ε)	355.805	356.189	363.583	355.546

Σταθμισμένο έναντι κινδύνων ενεργητικό:

Εντός ισολογισμού στοιχεία		2.705.298	3.122.312	2.855.423	3.313.610
Εκτός ισολογισμού στοιχεία		143.655	151.915	146.149	154.589
Σύνολο πιστωτικού κινδύνου		2.848.953	3.274.227	3.001.572	3.468.199
Κίνδυνος αγοράς		17.087	237.658	34.695	250.693
Σύνολο σταθμισμένου έναντι κινδύνων ενεργητικού	(στ)	2.866.040	3.511.885	3.036.267	3.718.892

Δείκτες:

Δ.Κ.Ε. Upper Tier I	α/στ	8,53%	6,97%	8,42%	6,75%
Δ.Κ.Ε. Tier I	δ/στ	8,27%	6,76%	8,17%	6,46%
Δ.Κ.Ε.	ε/στ	12,41%	10,14%	11,97%	9,56%

Πηγή: Στοιχεία επεξεργασμένα από την Τράπεζα μη ελεγμένα από Ορκωτό Ελεγκτή-Λογιστή

Όπως φαίνεται και στον παραπάνω πίνακα, την 31/12/2006, σύμφωνα με τα Δ.Π.Χ.Π. και τους κανόνες της Τράπεζας της Ελλάδος, τα συνολικά εποπτικά κεφάλαια δηλ. η κεφαλαιακή βάση του Ομίλου ανήλθε σε € 363.583 χιλ. και το σταθμισμένο έναντι κινδύνων ενεργητικό σε € 3.036.267 χιλ. Σύμφωνα με τους κανόνες της Τράπεζας της Ελλάδος, απαιτείται ως ελάχιστη κεφαλαιακή βάση το 8% του σταθμισμένου έναντι κινδύνων ενεργητικού. Συνεπώς, ο Όμιλος, κατά την 31/12/2006, εμφάνιζε πλεονάζουσα κεφαλαιακή επάρκεια € 120.682 χιλ. Κατά την 31/03/2007 τα συνολικά εποπτικά ίδια κεφάλαια του Ομίλου ανήλθαν σε € 355.546 χιλ. και το σύνολο του σταθμισμένου έναντι κινδύνων ενεργητικό σε € 3.718.892 χιλ. Ως εκ τούτου, ο συνολικός δείκτης κεφαλαιακής επάρκειας ανήλθε σε 9,56% και η πλεονάζουσα κεφαλαιακή επάρκεια σε € 58.035 χιλ.

### 3.12.4 Πιστοληπτική διαβάθμιση

Στον ακόλουθο πίνακα παρουσιάζεται η πιστοληπτική διαβάθμιση όπως έχει αξιολογηθεί από τους διεθνείς οίκους "Moody's Investors Services Limited" («Moody's») και "Fitch Ratings Ltd" («Fitch»):

Διεθνής Οίκος Αξιολόγησης	Μακροπρόθεσμη Πιστοληπτική Διαβάθμιση	Βραχυπρόθεσμη Πιστοληπτική Διαβάθμιση	Χρηματοοικονομική Θέση	Προοπτική	Ημερομηνία Πιστοποίησης
Moody's	Baa1	P-2	D+	Σταθερή	Απρίλιος 2007
Fitch*	BBB-	F3	C	Σταθερή	Φεβρουάριος 2007

Πηγή: Εκθέσεις και τα δελτία τύπου των ανωτέρω Διεθνών Οίκων Αξιολόγησης. Η Τράπεζα βεβαιώνει ότι οι πληροφορίες αυτές έχουν αναπαράχθει πιστά και ότι, εξ όσων γνωρίζει και είναι σε θέση να βεβαιώσει με βάση τις πληροφορίες που έχουν δημοσιευθεί ή της έχουν αποσταλεί από τους ανωτέρω Οίκους, δεν υπάρχουν παραλείψεις που θα καθιστούσαν τις αναπαραγόμενες πληροφορίες ανακριβείς ή παραπλανητικές.

(\*): Συνεπεία της προηγούμενης ανακοίνωσης των 3 τραπεζών «Εγνατία Τράπεζα», «Λαϊκή Τράπεζα (Ελλάς)» και «Marfin Bank» περί τριπλής συγχώνευσής τους ο Οίκος έθεσε τις διαβαθμίσεις (BBB-, F3, C) σε καθεστώς «Watch Evolving». Σύμφωνα με σχετική ανακοίνωσή του, αν και η Συγχώνευση βελτιώνει σημαντικά το μέγεθος και την χρηματοοικονομική θέση (standing) της Εγνατίας, η αναθεώρηση αυτή απηχεί τους κινδύνους που κατά τον Οίκο ενέχονται σε συγχωνεύσεις. Η διαβάθμιση θα διευθετηθεί οριστικά ευθύς ως προκύψουν λεπτομέρειες της Συγχώνευσης, όπως και ο ισολογισμός μετασχηματισμού.

### 3.12.5 Περιορισμοί στη χρήση των κεφαλαίων

Οι περιορισμοί που τίθενται από το θεσμικό πλαίσιο λειτουργίας των πιστωτικών ιδρυμάτων, δηλ. το Ν.2076 και τις διατάξεις της Τράπεζας της Ελλάδος, στη χρήση των κεφαλαίων είναι συνοπτικά οι παρακάτω:

Ο δείκτης κεφαλαιακής επάρκειας δεν επιτρέπεται να είναι κάτω του 8%.

Απαγορεύεται στα πιστωτικά ιδρύματα η κατοχή ειδικής συμμετοχής σε επιχείρηση μεγαλύτερης του 15% των ιδίων κεφαλαίων τους.

Το σύνολο των ειδικών συμμετοχών σε επιχειρήσεις δεν επιτρέπεται να υπερβαίνει το 60% των ιδίων κεφαλαίων τους.

Οι ειδικές συμμετοχές σε πιστωτικά ιδρύματα, χρηματοδοτικά ιδρύματα, ασφαλιστικές εταιρείες, εταιρείες πληροφορικής άνω των € 2,5 εκ. επιτρέπονται μόνο μετά από έγκριση της Τράπεζας της Ελλάδος.

Τα χρηματοδοτικά ανοίγματα προς ένα όμιλο δεν μπορεί να υπερβαίνουν το 25% των ιδίων κεφαλαίων του πιστωτικού ιδρύματος.

Το ελάχιστο όριο του δείκτη ρευστών διαθεσίμων έχει ορισθεί σε 20% ενώ του του δείκτη ασυμφωνίας πληκτότητας απαιτήσεων-υποχρεώσεων σε -20%.

Το 2% των καταθέσεων των πελατών είναι υποχρεωτικά κατατεθειμένο στην Τράπεζα της Ελλάδος.

Το σύνολο των ιδίων κεφαλαίων αποτελείται από το μετοχικό κεφάλαιο και διάφορα αποθεματικά τα οποία έχουν δημιουργηθεί κατά την διάρκεια των χρήσεων από τα κέρδη του ομίλου. Τα αποθεματικά πλην του τακτικού αποθεματικού δεν υπόκεινται σε περιορισμούς διανομής, αλλήλ στην περίπτωση διανομής τους, υπόκεινται σε φορολογία εισοδήματος.

### **3.13 Συναλλαγές με συνδεδεμένα μέρη**

Οι παρακάτω πίνακες έχουν συνταχθεί από την Τράπεζα, για τις χρήσεις 2005-2006 και την περίοδο 01/01-31/03/2007 και παρουσιάζουν τις διεταιρικές συναλλαγές της Τράπεζας με τα συνδεδεμένα μέρη, όπως αυτά ορίζονται εννοιολογικά στις διατάξεις του σχετικού Προτύπου (Δ.Λ.Π. 24). Η πληροφόρηση σχετικά με τις συναλλαγές με τα συνδεδεμένα μέρη, όπως παρατίθενται στο παρόν κεφάλαιο, δεν περιλαμβάνεται στα προσαρτήματα των οικονομικών καταστάσεων της χρήσης 2006 με εξαίρεση τον πίνακα όπου παρατίθενται τα υπόλοιπα των συναλλαγών της Τράπεζας με τα συνδεδεμένα μέρη.

Μέρος των συναλλαγών του Ομίλου διενεργείται με συνδεδεμένα μέρη, στα πλαίσια της συνήθους επιχειρηματικής δραστηριότητας. Οι συναλλαγές αυτές διενεργούνται με συνθήκες και όρους της αγοράς και εγκρίνονται από τα όργανα του Ομίλου.

Οι συναλλαγές αυτές περιγράφονται ως ακολούθως:

#### **3.13.1 Εταιρείες με κοινή Διοίκηση**

Υπάρχουν κοινά μέλη στα Διοικητικά Συμβούλια των εταιρειών του Ομίλου ως εξής:



Όνομα	ΕΓΝΑΤΙΑ ΤΡΑΠΕΖΑ Α.Ε	ΕΓΝΑΤΙΑ FINANCE Α.Ε	ΕΓΝΑΤΙΑ Α.Ε.Δ.Α.Κ.	ΕΓΝΑΤΙΑ LEASING A.E.	ΕΓΝΑΤΙΑ ΠΡΑΚΤΟΡΕΙΑΚΕΣ ΕΡΓΑΣΙΕΣ Α.Ε.	ΕΓΝΑΤΙΑ FIN A.E.	ΕΓΝΑΤΙΑ CONSUMER SERVICES A.E.	ΕΓΝΑΤΙΑ BANK ROMANIA S.A.	ΕΓΝΑΤΙΑ LEASING ROMANIA S.A.	ΕΓΝΑΤΙΑ FINANCIAL SERVICES LTD	ΟΒΑFEMI HOLDINGS LTD	ΕΓΝΑΤΙΑ PROPERTIES SRL ROMANIA
Θεοχάρης Παναγιώτης του Ιωάννη	Μη εκτελεστικό Μέλος	Μέλος										
Θρουβάλης Παναγιώτης του Κωνσταντίνου	Εκτελεστικό Μέλος		Μέλος									
Πλάκοιμχελάκη Ανδρονίκη του Δημητρίου	Εκτελεστικό Μέλος				Πρόεδρος							
Λέκκας Δημήτριος του Σπυρίδωνος		Αντιπρ. & Διευθύνων Σύμβουλος								Πρόεδρος		
Κάτσικας Άγγελος του Γεωργίου		Μέλος		Μέλος				Μέλος	Μέλος			
Γαβαλάκης Νικόλαος του Βασίλειου		Μέλος								Μέλος		
Πουλάκης Εμμανουήλ του Πέτρου			Μέλος		Πρόεδρος		Πρόεδρος	Μέλος				
Σαπρανίδης Άγγελος του Νικόλαου				Αντιπρόεδρος		Αντιπρόεδρος					Διευθυντής	Διαχειριστής
Σπυρίδωνος Κων/νος του Μιχαήλ				Διευθύνων Σύμβουλος					Μέλος			
Φιλώρου Αναστασία του Γεωργίου				Μέλος						Μέλος		
Παναγιωτάκης Ιωάννης του Αντωνίου					Αντιπρόεδρος	Διευθύνων Σύμβουλος	Αντιπρόεδρος	Μέλος				
Μπακάς Μάριος του Αντωνίου						Μέλος	Μέλος					
Σοφριανός Στυλιανός							Πρόεδρος	Πρόεδρος				

### **3.13.2 Διεταιρικές συναληλαγές 2005-2006 και 01/01-31/03/2007**

Οι διεταιρικές συναληλαγές μεταξύ της Τράπεζας και των ενοποιούμενων με αυτήν εταιρειών για την περίοδο 01/01-31/03/2007 και τις χρήσεις 2006 και 2005 έχουν ως εξής:

Υποχρεώσεις της

31/03/2007 (ποσά σε € '000)	ΕΓΝΑΤΙΑ ΤΡΑΠΕΖΑ Α.Ε.	ΕΓΝΑΤΙΑ ΑΣΦΑΛΙ- ΣΤΙΚΕΣ ΠΡΑΚΤΟ- ΡΕΙΑΚΕΣ ΕΡΓΑΣΙΕΣ Α.Ε.	ΕΓΝΑΤΙΑ Α.Ε.Δ.Α.Κ.	ΕΓΝΑΤΙΑ LEASING Α.Ε.	ΕΓΝΑΤΙΑ FINANCE Α.Χ.Ε.Π.Ε.Υ.	OBAFEMI HOLDINGS LTD	EUROCAM BIO Α.Ε.	ΕΓΝΑΤΙΑ LEASING ROMANIA Α.Ε.	ΕΓΝΑΤΙΑ FINANCIAL SERVICES LTD	ΕΓΝΑΤΙΑ FINANCE PLC	ΕΓΝΑΤΙΑ CONSUMER SERVICES Α.Ε.	ΕΓΝΑΤΙΑ BANK TRAVEL M.E.I.E.	ΕΓΝΑΤΙΑ BANK ROMANIA Α.Ε.	ΕΓΝΑΤΙΑ FIN Α.Ε.	Σύνολο
ΕΓΝΑΤΙΑ ΤΡΑΠΕΖΑ Α.Ε.	0,00	295,03	111,53	94.328,68	5.909,88	7.802,61	820,77	49.683,36	11,00	0,00	78,86	661,58	92.140,20	2.223,05	253.766,55
ΕΓΝΑΤΙΑ ΑΣΦΑΛΙΣΤΙΚΕΣ ΠΡΑΚΤΟΡΕΙΑΚΕΣ ΕΡΓΑΣΙΕΣ Α.Ε.	1.089,17	0,00	0,00	0,00	0,00	0,00	0,00	0,00	0,00	0,00	0,00	0,00	0,00	0,00	1.089,17
ΕΓΝΑΤΙΑ Α.Ε.Δ.Α.Κ.	347,39	0,00	0,00	0,00	0,00	0,00	0,00	0,00	0,00	0,00	0,00	0,00	0,00	0,00	347,39
ΕΓΝΑΤΙΑ LEASING Α.Ε.	2.081,84	0,00	0,00	0,00	0,00	0,00	0,00	0,00	0,00	0,00	0,00	0,00	0,00	0,00	2.081,84
ΕΓΝΑΤΙΑ FINANCE Α.Χ.Ε.Π.Ε.Υ.	51.125,30	0,00	1,26	0,00	0,00	0,00	0,00	0,00	0,00	0,00	0,00	0,00	0,00	0,00	51.126,57
OBAFEMI HOLDINGS LTD	3,26	0,00	0,00	0,00	0,00	0,00	0,00	11,36	0,00	0,00	0,00	0,00	75,75	0,00	90,37
EUROCAMBIO Α.Ε.	457,87	0,00	0,00	0,00	0,00	0,00	0,00	0,00	0,00	0,00	0,00	0,00	0,00	0,00	457,87
ΕΓΝΑΤΙΑ LEASING ROMANIA Α.Ε.	0,16	0,00	0,00	0,00	0,00	0,00	0,00	0,00	0,00	0,00	0,00	0,00	1.121,55	0,00	1.121,70
ΕΓΝΑΤΙΑ FINANCIAL SERVICES LTD	22,45	0,00	0,00	0,00	38,62	0,00	0,00	0,00	0,00	0,00	0,00	0,00	0,00	0,00	61,07
ΕΓΝΑΤΙΑ FINANCE PLC	281.671,84	0,00	0,00	0,00	0,00	0,00	0,00	0,00	0,00	0,00	0,00	0,00	0,00	0,00	281.671,84
ΕΓΝΑΤΙΑ CONSUMER SERVICES Α.Ε.	9,02	0,00	0,00	0,00	0,00	0,00	0,00	0,00	0,00	0,00	0,00	0,00	0,00	0,00	9,02
ΕΓΝΑΤΙΑ BANK TRAVEL M.E.I.E.	265,67	0,00	0,00	0,00	0,00	0,00	0,00	0,00	0,00	0,00	0,00	0,00	0,00	0,00	265,67
ΕΓΝΑΤΙΑ BANK ROMANIA Α.Ε.	225,51	0,00	0,00	0,00	0,00	0,00	0,00	33.183,81	0,00	0,00	0,00	0,00	0,00	0,00	33.409,32
ΕΓΝΑΤΙΑ FIN Α.Ε.	238,00	0,00	0,00	0,00	0,00	0,00	0,00	0,00	0,00	0,00	0,00	0,00	0,00	0,00	238,00
Σύνολο	337.537,49	295,03	112,79	94.328,68	5.948,50	7.802,61	820,77	82.878,92	11,00	0,00	78,86	661,58	93.337,50	2.223,05	625.736,40

Αντιστοίχης της

Πηγή: Στοιχεία επεξεργασμένα από την Τράπεζα μη ελεγχμένα από Ορκωτό Ελεγκτή-λογιστή

1. Οι απαιτήσεις της Εγνατία Τράπεζας από την Εγνατία Leasing Α.Ε. ύψους € 94.328,68 χιλ. αποτελούν ομολογιακό δάνειο ύψους € 93.418,62 χιλ. και δάνειο μέσω αλληλόχρεου λογαριασμού ύψους € 910,06 χιλ.
2. Οι απαιτήσεις της Εγνατίας Τράπεζας από την Εγνατία Leasing Romania Α.Ε. ύψους € 49.683,36 χιλ. αποτελούν δάνειο μέσω αλληλόχρεου λογαριασμού.
3. Οι απαιτήσεις της Εγνατία Τράπεζας από την Εγνατία Bank (Romania) Α.Ε. ύψους € 92.140,20 χιλ. αποτελούν χρεωλυτικό δάνειο μειωμένης εξασφάλισης ύψους € 14.000,00 χιλ. δια-τραπεζική τοποθέτηση ύψους € 25.043,96 χιλ., καταθέσεις προθεσμίας ύψους € 53.000,00 χιλ. και λοιπές απαιτήσεις ύψους € 96,98 χιλ.
4. Οι απαιτήσεις της Εγνατία Finance Α.Χ.Ε.Π.Ε.Υ. από την Εγνατία Τράπεζα ύψους € 51.125,30 χιλ. αποτελούν προθεσμιακές καταθέσεις ύψους € 49.199,77 χιλ. και καταθέσεις όψεως ύψους € 1.925,53 χιλ.
5. Οι απαιτήσεις της Εγνατία Finance PLC από την Εγνατία Τράπεζα ύψους € 281.671,84 χιλ. αποτελούν διεταιρικό δάνειο μειωμένης εξασφάλισης ύψους € 80.000,00 χιλ., διεταιρικό δάνειο πλήρους εξασφάλισης ύψους € 199.867,32 χιλ. και δουλειμμένους τόκους ύψους € 1.804,52 χιλ.
6. Οι απαιτήσεις της Εγνατία Bank (Romania) Α.Ε. από την Εγνατία Leasing Romania Α.Ε. ύψους € 33.183,81 χιλ. αποτελούν δάνειο.

Έξοδα της

31/03/2007 (Ποσό σε € '000)	ΕΓΝΑΤΙΑ ΤΡΑΠΕΖΑ Α.Ε.	ΕΓΝΑΤΙΑ ΑΣΦΑΛΙΣΤΗ- ΚΕΣ ΠΡΑΚΤΟ- ΡΕΙΑΚΕΣ ΕΡΓΑΣΙΕΣ Α.Ε.	ΕΓΝΑΤΙΑ Α.Ε.Δ.Α.Κ.	ΕΓΝΑΤΙΑ LEASING Α.Ε.	ΕΓΝΑΤΙΑ FINANCE Α.Χ.Ε.Π.Ε.Υ.	ΟΒΑΦΕΜΙ HOLDINGS LTD	EUROCAM BIO Α.Ε.	ΕΓΝΑΤΙΑ LEASING ROMANIA Α.Ε.	ΕΓΝΑΤΙΑ FINANCIAL SERVICES LTD	ΕΓΝΑΤΙΑ FINANCE PLC	ΕΓΝΑΤΙΑ CONSUMER SERVICES Α.Ε.	ΕΓΝΑΤΙΑ BANK TRAVEL M.E.P.E.	ΕΓΝΑΤΙΑ BANK ROMANIA Α.Ε.	ΕΓΝΑΤΙΑ FIN Α.Ε.	Σύνολο
	0,00	259,49	115,71	1.219,55	215,79	101,96	10,77	792,37	19,45	0,00	0,88	11,41	901,52	35,65	3.684,55
	ΕΓΝΑΤΙΑ ΔΙΑΔΙΚΤΙΚΕΣ ΠΡΑΚΤΟΡΕΙΑΚΕΣ ΕΡΓΑΣΙΕΣ Α.Ε.	0,00	0,00	0,00	0,00	0,00	0,00	0,00	0,00	0,00	0,00	0,00	0,00	0,00	1,83
	ΕΓΝΑΤΙΑ Α.Ε.Δ.Α.Κ.	3,26	0,00	0,00	0,00	0,00	0,00	0,00	0,00	0,00	0,00	0,00	0,00	0,00	3,26
	ΕΓΝΑΤΙΑ LEASING Α.Ε.	23,25	0,00	0,00	0,00	0,00	0,00	0,00	0,00	0,00	0,00	0,00	0,00	0,00	23,25
	ΕΓΝΑΤΙΑ FINANCE Α.Χ.Ε.Π.Ε.Υ.	391,04	0,00	16,43	0,00	0,00	0,00	0,00	0,00	0,00	0,00	0,00	0,00	0,00	407,47
	ΟΒΑΦΕΜΙ HOLDINGS LTD	0,00	0,00	0,00	0,00	0,00	0,00	20,12	0,00	0,00	0,00	0,00	90,24	0,00	110,36
	EUROCAMBIO Α.Ε.	0,00	0,00	0,00	0,00	0,00	0,00	0,00	0,00	0,00	0,00	0,00	0,00	0,00	0,00
	ΕΓΝΑΤΙΑ LEASING ROMANIA Α.Ε.	0,00	0,00	0,00	0,00	0,00	0,00	0,00	0,00	0,00	0,00	0,00	11,12	0,00	11,12
	ΕΓΝΑΤΙΑ FINANCIAL SERVICES LTD	3.169,37	0,00	0,00	0,00	0,00	0,00	0,00	0,00	0,00	0,00	0,00	0,00	0,00	3.169,37
	ΕΓΝΑΤΙΑ FINANCE PLC	0,00	0,00	0,00	0,00	162,90	0,00	0,00	0,00	0,00	0,00	0,00	0,00	0,00	162,90
	ΕΓΝΑΤΙΑ CONSUMER SERVICES Α.Ε.	0,00	0,00	0,00	0,00	0,00	0,00	0,00	0,00	0,00	0,00	0,00	0,00	0,00	0,00
	ΕΓΝΑΤΙΑ BANK TRAVEL M.E.P.E.	0,00	0,00	0,00	0,00	0,00	0,00	0,00	0,00	0,00	0,00	0,00	0,00	0,00	0,00
	ΕΓΝΑΤΙΑ BANK ROMANIA Α.Ε.	251,98	0,00	0,00	0,00	0,00	0,00	601,61	0,00	0,00	0,00	0,00	0,00	0,00	853,66
	ΕΓΝΑΤΙΑ FIN Α.Ε.	401,10	0,00	0,00	0,00	0,00	0,00	0,00	0,00	0,00	0,00	0,00	0,00	0,00	401,10
	Σύνολο	4.241,83	259,49	132,14	1.219,55	378,68	102,02	1.414,10	19,45	0,00	0,88	11,41	1.002,88	35,65	8.528,87

Πηγή: Στοιχεία επεξεργασμένα από την Τράπεζα μη ελεγχμένα από Ορκωτό Ελεγκτή-Λογιστή

1. Τα έξοδα της Εγνατία Τράπεζας προς την Εγνατία Finance Α.Χ.Ε.Π.Ε.Υ. ύψους € 391,04 χιλ., αφορούν τόκους ύψους € 384,78 χιλ. και ενοίκια ύψους € 6,26 χιλ.
2. Τα έξοδα της Εγνατία Τράπεζας προς την ΕΓΝΑΤΙΑ BANK ROMANIA Α.Ε. ύψους € 251,98 χιλ. αφορούν προμήθειες χορηγητικών εργασιών.
3. Τα έξοδα της Εγνατία Τράπεζας προς την ΕΓΝΑΤΙΑ FIN Α.Ε. ύψους € 401,10 χιλ. αφορούν έξοδα διοικητικής υποστήριξης.
4. Τα έξοδα της Εγνατία Ασφαλιστικής Πρακτορειας Εργασίες προς την Εγνατία Τράπεζα ύψους € 259,49 χιλ. αφορούν τόκους αμοιολογιακού δανείου € 1.17,24 χιλ., τόκους δανείων € 87,45 χιλ. και ενοίκια € 14,86 χιλ.
5. Τα έξοδα της Εγνατία Leasing Α.Ε. προς την Εγνατία Τράπεζα ύψους € 1.219,55 χιλ. αφορούν τόκους αμοιολογιακού δανείου € 1.17,24 χιλ., τόκους δανείων € 87,45 χιλ. και ενοίκια € 139,27 χιλ.
6. Τα έξοδα της Εγνατία Finance Α.Χ.Ε.Π.Ε.Υ. προς την Εγνατία Τράπεζα ύψους € 215,79 χιλ. αφορούν τόκους δανείων € 76,52 χιλ. και έξοδα προμηθειών και εγγυητικών ύψους € 139,27 χιλ.
7. Τα έξοδα της Egnatia Leasing Romania S.A. προς την Εγνατία Τράπεζα ύψους € 792,37 χιλ. αφορούν τόκους δανείων € 789,82 χιλ. και προμήθειες ύψους € 2,55 χιλ.
8. Τα έξοδα της Egnatia Leasing Romania S.A. προς την ΕΓΝΑΤΙΑ BANK ROMANIA Α.Ε. ύψους € 601,61 χιλ. αφορούν τόκους δανείων ύψους € 569,29 χιλ. και προμηθειών € 32,32 χιλ.
9. Τα έξοδα της Egnatia Bank (Romania) S.A. προς την Εγνατία Τράπεζα ύψους € 901,52 χιλ. αφορούν τόκους δανείων .

## Υποχρεώσεις της

31/12/2006 (Ποσό σε € '000)	ΕΓΝΑΤΙΑ ΤΡΑΠΕΖΑ Α.Ε.	ΕΓΝΑΤΙΑ ΑΣΦΑΛΙΣΤΙ- ΚΕΣ ΠΡΑΚΤΟ- ΡΕΙΑΚΕΣ ΕΡΓΑΣΙΕΣ Α.Ε.	ΕΓΝΑΤΙΑ Α.Ε.Δ.Α.Κ.	ΕΓΝΑΤΙΑ LEASING Α.Ε.	ΕΓΝΑΤΙΑ FINANCE Α.Χ.Ε.Π.Ε.Υ.	ΟΒΑΦΕΜΙ HOLDINGS LTD	EUROCAM BIO Α.Ε.	ΕΓΝΑΤΙΑ LEASING ROMANIA Α.Ε.	ΕΓΝΑΤΙΑ FINANCIAL SERVICES LTD	ΕΓΝΑΤΙΑ CONSUMER SERVICES Α.Ε.	ΕΓΝΑΤΙΑ BANK TRAVEL Μ.Ε.Π.Ε.	ΕΓΝΑΤΙΑ BANK ROMANIA Α.Ε.	ΕΓΝΑΤΙΑ FIN Α.Ε.	Σύνολο
ΕΓΝΑΤΙΑ ΤΡΑΠΕΖΑ Α.Ε.	0,00	126,29	66,29	89.680,56	10.171,79	5.936,22	341,16	36.517,21	30,38	63,81	752,44	77.189,50	515,63	221.391,28
ΕΓΝΑΤΙΑ ΑΣΦΑΛΙΣΤΙΚΕΣ ΠΡΑΚΤΟΡΕΙΑΚΕΣ ΕΡΓΑΣΙΕΣ Α.Ε.	624,08	0,00	0,00	0,00	0,00	0,00	0,00	0,00	0,00	0,00	0,00	0,00	0,00	624,08
ΕΓΝΑΤΙΑ Α.Ε.Δ.Α.Κ.	176,07	0,00	0,00	0,00	0,00	0,00	0,00	0,00	0,00	0,00	0,00	0,00	0,00	176,07
ΕΓΝΑΤΙΑ FINANCE Α.Χ.Ε.Π.Ε.Υ.	36.931,41	0,00	1,31	0,00	0,00	0,00	0,00	0,00	0,00	0,00	0,00	0,00	0,00	36.932,72
ΕΓΝΑΤΙΑ LEASING Α.Ε.	2.066,89	0,00	0,00	0,00	0,00	0,00	0,00	0,00	0,00	0,00	0,00	0,00	0,00	2.066,89
ΕΓΝΑΤΙΑ FINANCIAL SERVICES LTD	19,50	0,00	0,00	0,00	0,26	0,00	0,00	0,00	0,00	0,00	0,00	0,00	0,00	19,76
ΕΓΝΑΤΙΑ FINANCE PLC	281.596,97	0,00	0,00	0,00	0,00	0,00	0,00	0,00	0,00	0,00	0,00	0,00	0,00	281.596,97
ΕΓΝΑΤΙΑ CONSUMER SERVICES Α.Ε.	69,56	0,00	0,00	0,00	0,00	0,00	0,00	0,00	0,00	0,00	0,00	0,00	0,00	69,56
ΕΓΝΑΤΙΑ BANK ROMANIA Α.Ε.	47,86	0,00	0,00	0,00	0,00	0,00	0,00	30.481,86	0,00	0,00	0,00	0,00	0,00	30.529,72
ΕΓΝΑΤΙΑ LEASING ROMANIA Α.Ε.	0,19	0,00	0,00	0,00	0,00	0,00	0,00	0,00	0,00	0,00	0,00	4.133,33	0,00	4.133,52
ΟΒΑΦΕΜΙ HOLDINGS LTD	9,70	0,00	0,00	0,00	0,00	0,00	0,00	0,00	0,00	0,00	0,00	32,00	0,00	41,70
EUROCAMBIO Α.Ε.	139,84	0,00	0,00	0,00	0,00	0,00	0,00	0,00	0,00	0,00	0,00	0,00	0,00	139,84
ΕΓΝΑΤΙΑ BANK TRAVEL Μ.Ε.Π.Ε.	224,84	0,59	0,00	0,00	0,00	0,00	0,00	0,00	0,00	0,00	0,00	0,00	0,00	225,43
ΕΓΝΑΤΙΑ FIN Α.Ε.	526,74	0,00	0,00	0,00	0,00	0,00	0,00	0,00	0,00	0,00	0,00	0,00	0,00	526,74
Σύνολο	322.433,65	126,88	67,60	89.680,56	10.172,05	5.936,22	341,16	66.999,07	30,38	63,81	752,44	81.354,83	515,63	576.474,28

Πηγή: Στοιχεία επεξεργασμένα από την Τράπεζα μη ελεγμένα από Ορκωτό Ελεγκτή-Λογιστή

- Οι απαιτήσεις της Egnatia Finance Α.Χ.Ε.Π.Ε.Υ. από την Egnatia Τράπεζα ύψους € 36.931,41 χιλ. αφορούν προθεσμιακές καταθέσεις ύψους € 34.691,48 χιλ., καταθέσεις όψεως € 2.232,75 χιλ. καθώς και λοιπές απαιτήσεις € 7,18 χιλ.
- Οι απαιτήσεις της Egnatia Finance PLC από την Egnatia Τράπεζα ύψους € 281.596,97 χιλ. αφορούν διεταιρικό δάνειο μειωμένης εξασφάλισης ύψους € 80.000,00 χιλ., διεταιρικό δάνειο πλήρους εξασφάλισης ύψους € 199.843,34 χιλ. και δουλειεμένους τόκους ύψους € 1.753,63 χιλ.
- Οι απαιτήσεις της Egnatia Τράπεζα από την Egnatia Leasing Α.Ε. ύψους € 89.680,56 χιλ. αφορούν ομολογιακό δάνειο ύψους € 83.265,86 χιλ., δάνειο ύψους € 6.413,05 χιλ. καθώς και λοιπές απαιτήσεις € 1,65 χιλ.
- Οι απαιτήσεις της Egnatia Τράπεζας από την Egnatia Finance Α.Χ.Ε.Π.Ε.Υ. ύψους € 10.171,79 χιλ. αφορούν δάνειο ύψους € 10.085,48 καθώς και λοιπές απαιτήσεις € 86,31 χιλ.
- Οι απαιτήσεις της Egnatia Τράπεζας από την Egnatia Leasing Romania S.A. ύψους € 36.517,21 χιλ. αφορούν δάνειο.
- Οι απαιτήσεις της Egnatia Τράπεζας από την Egnatia Bank (Romania) S.A. ύψους € 77.189,50 χιλ. αφορούν δάνειο μειωμένης εξασφάλισης ύψους € 14.000,00 χιλ., διεταιρική τοποθέτηση ύψους € 10.144,85 χιλ., καταθέσεις προθεσμίας ύψους € 53.000,00 χιλ. και λοιπές απαιτήσεις € 44,65 χιλ.
- Οι απαιτήσεις της Egnatia Bank (Romania) S.A. από την Egnatia Leasing Romania S.A. ύψους € 30.481,86 χιλ. αφορούν δάνειο.

Έξοδα της

31/12/2006 (Ποσά σε € '000)	ΕΓΝΑΤΙΑ ΤΡΑΠΕΖΑ Α.Ε.	ΕΓΝΑΤΙΑ ΑΣΦΑΛΙΣΤΗ- ΚΕΣ ΠΡΑΚΤΟ- ΡΕΙΑΚΕΣ ΕΡΓΑΣΙΕΣ Α.Ε.	ΕΓΝΑΤΙΑ Α.Ε.Δ.Α.Κ.	ΕΓΝΑΤΙΑ LEASING Α.Ε.	ΕΓΝΑΤΙΑ FINANCE Α.Χ.Ε.Π.Ε.Υ.	ΟΒΑΦΕΜΙ HOLDINGS LTD	EUROCAM BIO Α.Ε.	ΕΓΝΑΤΙΑ LEASING ROMANIA Α.Ε.	ΕΓΝΑΤΙΑ FINANCIAL SERVICES LTD	ΕΓΝΑΤΙΑ FINANCE PLC	ΕΓΝΑΤΙΑ CONSUMER SERVICES Α.Ε.	ΕΓΝΑΤΙΑ BANK TRAVEL Μ.Ε.Π.Ε.	ΕΓΝΑΤΙΑ BANK ROMANIA Α.Ε.	ΕΓΝΑΤΙΑ FIN Α.Ε.	Σύνολο
ΕΓΝΑΤΙΑ ΤΡΑΠΕΖΑ Α.Ε.	0,00	796,02	316,20	3,824,68	993,77	174,72	181,30	1,569,03	151,34	0,00	1,25	42,65	2,854,11	91,49	10,798,56
ΕΓΝΑΤΙΑ Α.Ε.Δ.Α.Κ.	79,39	0,00	0,00	0,00	0,00	0,00	0,00	0,00	0,00	0,00	0,00	0,00	0,00	0,00	79,39
ΕΓΝΑΤΙΑ LEASING Α.Ε.	106,43	0,00	0,00	0,00	0,00	0,00	0,00	0,00	0,00	0,00	0,00	0,00	0,00	0,00	106,43
ΕΓΝΑΤΙΑ FINANCE Α.Χ.Ε.Π.Ε.Υ.	44,98	0,00	70,05	0,00	0,00	0,00	0,00	0,00	0,14	0,00	0,00	0,00	0,00	0,00	115,17
ΟΒΑΦΕΜΙ HOLDINGS LTD	0,00	0,00	0,00	0,00	0,00	0,00	0,00	0,00	0,00	0,00	0,00	0,00	0,32	0,00	0,32
EUROCAMBIO Α.Ε.	28,03	0,00	0,00	1,46	0,00	0,00	0,00	0,00	0,00	0,00	0,00	0,64	0,00	0,00	30,13
ΕΓΝΑΤΙΑ LEASING ROMANIA Α.Ε.	0,00	0,00	0,00	0,00	0,00	0,00	0,00	0,00	0,00	0,00	0,00	0,00	16,07	0,00	16,07
ΕΓΝΑΤΙΑ FINANCIAL SERVICES LTD	0,00	0,00	0,00	0,00	526,37	0,00	0,00	0,00	0,00	0,00	0,00	0,00	0,00	0,00	526,37
ΕΓΝΑΤΙΑ CONSUMER SERVICES Α.Ε.	142,07	0,00	0,00	0,00	0,00	0,00	0,00	0,00	0,00	0,00	0,00	0,00	0,00	0,00	142,07
ΕΓΝΑΤΙΑ BANK TRAVEL Μ.Ε.Π.Ε.	180,43	0,19	0,00	1,01	0,00	0,00	4,04	0,00	0,00	0,00	0,00	0,00	0,00	0,00	185,67
ΕΓΝΑΤΙΑ BANK ROMANIA Α.Ε.	595,90	0,00	0,00	0,00	0,00	0,01	0,00	1,447,20	0,00	0,00	0,00	0,00	0,00	0,00	2,033,11
ΕΓΝΑΤΙΑ FIN Α.Ε.	1,113,78	0,00	0,00	0,00	0,00	0,00	0,00	0,00	0,00	0,00	0,00	0,00	0,00	0,00	1,113,78
ΕΓΝΑΤΙΑ FINANCE PLC	10,639,77	0,00	0,00	0,00	0,00	0,00	0,00	0,00	0,00	0,00	0,00	0,00	0,00	0,00	10,639,77
ΕΓΝΑΤΙΑ ΑΣΦΑΛΙΣΤΙΚΕΣ ΠΡΑΚΤΟΡΕΙΑΚΕΣ ΕΡΓΑΣΙΕΣ Α.Ε.	12,39	0,00	0,00	0,00	0,00	0,00	0,00	0,00	0,00	0,00	0,00	0,00	0,00	0,00	12,39
Σύνολο	12,933,17	796,21	388,25	3,827,15	1,520,14	174,73	185,34	3,016,23	151,48	0,00	1,25	43,29	2,870,50	91,49	25,799,23

Έξοδα της

Πηγή: Στοιχεία επεξεργασμένα από την Τράπεζα μν ελεγμένα από Ορκωτό Ελεγκτή-Λογιστή

1. Τα έξοδα της Εγνατία Τράπεζας προς την Egnatia Bank (Romania) S.A. ύψους € 585,90 χιλ. αφορούν προμήθειες χορηγητικών εργασιών.
2. Τα έξοδα της Εγνατία Τράπεζας προς την Egnatia Fin Α.Ε. ύψους € 1.113,78 χιλ. αφορούν έξοδα διοικητικής υποστήριξης ύψους € 1.107,78 χιλ. καθώς και € 6 χιλ. τόκους.
3. Τα έξοδα της Εγνατία Τράπεζας προς την Egnatia Finance PLC ύψους € 10.639,77 χιλ. αφορούν τόκους ομολογιακών δανείων.
4. Τα έξοδα της Εγνατία Ασφαλιστικές Πρακτορειακές Εργασίες Α.Ε. προς την Εγνατία Τράπεζα Α.Ε. ύψους € 796,02 χιλ. αφορούν προμήθειες € 791,13 χιλ., τόκους € 0,57 χιλ. και ενοίκια € 4,32 χιλ.
5. Τα έξοδα της Εγνατία Leasing Α.Ε. προς την Εγνατία Τράπεζα ύψους € 3.824,68 χιλ. αφορούν τόκους ομολογιακού δανείου ύψους € 2.482,45, τόκους δανείων € 1.221,53 χιλ., ενοίκια € 59,10 χιλ. καθώς και € 61,60 χιλ. λοιπά έξοδα.
6. Τα έξοδα της Εγνατία Finance ΑΧΕΠΕΥ προς την Εγνατία Τράπεζα ύψους € 993,77 χιλ. αφορούν τόκους € 441,21 χιλ. έξοδα προμηθειών και εγγυητικών € 551,68 χιλ. καθώς και λοιπά έξοδα € 0,8 χιλ.
7. Τα έξοδα της Εγνατία Finance ΑΧΕΠΕΥ προς την Egnatia Financial Services LTD ύψους € 526,37 χιλ. αφορούν προμήθειες € 525,94 χιλ. καθώς και λοιπά έξοδα € 0,43 χιλ.
8. Τα έξοδα της Egnatia Leasing Romania S.A. προς την Εγνατία Τράπεζα ύψους € 1.569,03 χιλ. αφορούν τόκους € 1.564,22 χιλ. και προμήθειες € 4,81 χιλ.
9. Τα έξοδα της Egnatia Leasing Romania S.A. προς την Egnatia Bank (Romania) S.A. ύψους € 1.447,20 χιλ. αφορούν τόκους € 1.301,65 χιλ., προμήθειες € 120,28 χιλ. καθώς και λοιπά έξοδα € 25,27 χιλ.
10. Τα έξοδα της Egnatia Bank (Romania) S.A. προς την Εγνατία Τράπεζα ύψους € 2.654,11 χιλ. αφορούν τόκους .

Υποχρεώσεις της

31/12/2005 (Ποσά σε € '000)	ΕΓΝΑΤΙΑ ΤΡΑΠΕΖΑ Α.Ε.	ΕΓΝΑΤΙΑ ΑΣΦΑΛΙΣΤΗ- ΚΕΕ ΠΡΑΚΤΟ- ΡΕΙΑΚΕΣ ΕΠΙΧΕΙΡ. Α.Ε.	ΕΓΝΑΤΙΑ Α.Ε.Δ.Α.Κ.	ΕΓΝΑΤΙΑ LEASING Α.Ε.	ΕΓΝΑΤΙΑ FINANCE Α.Ε.Π.Ε.Υ.	OBAFEMI HOLDINGS LTD	EUROCAM BIO Α.Ε.	ΕΓΝΑΤΙΑ LEASING ROMANIA Α.Ε.	ΕΓΝΑΤΙΑ FINANCE PLC	ΕΓΝΑΤΙΑ CONSUMER SERVICES Α.Ε.	ΕΓΝΑΤΙΑ BANK TRAVEL Μ.Ε.Π.Ε.	ΕΓΝΑΤΙΑ BANK ROMANIA Α.Ε.	ΕΓΝΑΤΙΑ FIN Α.Ε.	Σύνολο
ΕΓΝΑΤΙΑ ΤΡΑΠΕΖΑ Α.Ε.	0,00	121,23	32,16	62.209,15	16.408,39	0,00	2.810,00	12.196,05	0,00	0,00	279,66	48.240,27	13,97	142.310,88
ΕΓΝΑΤΙΑ ΑΣΦΑΛΙΣΤΙΚΕΣ ΠΡΑΚΤΟΡΕΙΑΚΕΣ ΕΠΙΧΕΙΡ. Α.Ε.	463,08	0,00	0,00	0,00	0,00	0,00	0,00	0,00	0,00	0,00	0,00	0,00	0,00	463,08
ΕΓΝΑΤΙΑ Α.Ε.Δ.Α.Κ.	99,43	0,00	0,00	0,00	0,00	0,00	0,00	0,00	0,00	0,00	0,00	0,00	0,00	99,43
ΕΓΝΑΤΙΑ LEASING Α.Ε.	2.659,68	0,00	0,00	0,00	0,00	0,00	0,00	0,00	0,00	0,00	0,00	0,00	0,00	2.659,68
ΕΓΝΑΤΙΑ FINANCE Α.Ε.Π.Ε.Υ.	23.276,89	0,00	1,19	0,00	0,00	0,00	0,00	0,00	0,00	0,00	0,00	0,00	0,00	23.278,08
ΕΓΝΑΤΙΑ BANK ROMANIA Α.Ε.	125,13	0,00	0,00	0,00	0,00	0,00	0,00	9.410,64	0,00	0,00	0,00	0,00	0,00	9.535,77
EUROCAMBIO Α.Ε.	131,42	0,00	0,00	0,00	0,00	0,00	0,00	0,00	0,00	0,00	0,00	0,00	0,00	131,42
ΕΓΝΑΤΙΑ LEASING ROMANIA Α.Ε.	0,00	0,00	0,00	0,00	0,00	0,00	0,00	0,00	0,00	0,00	0,00	193,32	0,00	193,32
ΕΓΝΑΤΙΑ FINANCE PLC	281.035,37	0,00	0,00	0,00	0,00	0,00	0,00	0,00	0,00	0,00	0,00	0,00	0,00	281.035,37
ΕΓΝΑΤΙΑ CONSUMER SERVICES Α.Ε.	65,25	0,00	0,00	0,00	0,00	0,00	0,00	0,00	0,00	0,00	0,00	0,00	0,00	65,25
ΕΓΝΑΤΙΑ BANK TRAVEL Μ.Ε.Π.Ε.	56,17	0,00	0,00	0,00	0,00	0,00	0,00	0,00	0,00	0,00	0,00	0,00	0,00	56,17
ΕΓΝΑΤΙΑ FIN Α.Ε.	279,97	0,00	0,00	0,00	0,00	0,00	0,00	0,00	0,00	0,00	0,00	0,00	0,00	279,97
Σύνολο	308.192,39	121,23	33,35	62.209,15	16.408,39	0,00	2.810,00	21.606,69	0,00	0,00	279,66	48.433,59	13,97	460.108,42

Αντιθέσεις της

Πηγή: Στοιχεία επεξεργασμένα από την Τράπεζα μη ελεγμένα από Ορκωτό Ελεγκτή-Λογιστή

1. Οι απαιτήσεις της Egnatia Finance Α.Χ.Ε.Π.Ε.Υ. από την Egnatia Τράπεζα ύψους € 23.276,89 χιλ.· αφορούν προθεσμιακές καταθέσεις ύψους € 20.405,29 χιλ., καταθέσεις όψεως € 2.871,60 χιλ.
2. Οι απαιτήσεις της EGNATIA FINANCE PLC από την Egnatia Τράπεζα ύψους € 281.035,37 χιλ.· αφορούν διεταιρικό δάνειο εξασφάλισης ύψους € 80.000,00 χιλ., διεταιρικό δάνειο πλήρους εξασφάλισης ύψους € 199.746,09 χιλ. και δουλειμένους τόκους ύψους € 1.289,28 χιλ.
3. Οι απαιτήσεις της Egnatia Τράπεζα από την Egnatia Leasing Α.Ε. ύψους € 62.209,15 χιλ.· αφορούν ομολογιακό δάνειο ύψους € 15.000,00 χιλ., δάνειο ύψους € 47.057,31 χιλ. καθώς και δουλειμένους τόκους € 151,84 χιλ.
4. Οι απαιτήσεις της Egnatia Τράπεζας από την Egnatia Finance Α.Χ.Ε.Π.Ε.Υ. ύψους € 16.408,39 χιλ.· αφορούν δάνειο ύψους € 16.383,14 χιλ. καθώς και λοιπές απαιτήσεις € 25,25 χιλ.
5. Οι απαιτήσεις της Egnatia Τράπεζας από την Egnatia Leasing Romania S.A. ύψους € 12.196,05 χιλ.· αφορούν δάνειο.
6. Οι απαιτήσεις της Egnatia Τράπεζας από την Egnatia Bank (Romania) S.A. ύψους € 48.240,27 χιλ.· αφορούν δάνειο.

Έξοδα της

31/12/2005 (Ποσά σε € '000)	ΕΓΝΑΤΙΑ ΤΡΑΠΕΖΑ Α.Ε.	ΕΓΝΑΤΙΑ ΑΣΦΑΛΙΣΤΙ- ΚΕΣ ΠΡΑΚΤΟ- ΡΕΙΑΚΕΣ ΕΠΙΣΤΕΙ Α.Ε.	ΕΓΝΑΤΙΑ Α.Ε.Δ.Α.Κ.	ΕΓΝΑΤΙΑ LEASING Α.Ε.	ΕΓΝΑΤΙΑ FINANCE Α.Χ.Ε.Π.Ε.Υ.	OBASEMI HOLDINGS LTD	EUROCAM BIO Α.Ε.	ΕΓΝΑΤΙΑ LEASING ROMANIA Α.Ε.	ΕΓΝΑΤΙΑ FINANCE PLC	ΕΓΝΑΤΙΑ CONSUMER SERVICES Α.Ε.	ΕΓΝΑΤΙΑ BANK TRAVEL Μ.Ε.Π.Ε.	ΕΓΝΑΤΙΑ BANK ROMANIA Α.Ε.	ΕΓΝΑΤΙΑ FIN Α.Ε.	Σύνολο
ΕΓΝΑΤΙΑ ΤΡΑΠΕΖΑ Α.Ε.	0,00	395,30	181,81	1.890,19	952,52	0,00	178,28	230,96	0,00	0,00	8,57	1.693,21	89,15	5.619,99
ΕΓΝΑΤΙΑ ΑΣΦΑΛΙΣΤΙΚΕΣ ΠΡΑΚΤΟΡΕΙΑΚΕΣ ΕΠΙΣΤΕΙ Α.Ε.	9,66	0,00	0,00	0,00	0,00	0,00	0,00	0,00	0,00	0,00	0,00	0,00	0,00	9,66
ΕΓΝΑΤΙΑ Α.Ε.Δ.Α.Κ.	12,47	0,00	0,00	0,00	0,00	0,00	0,00	0,00	0,00	0,00	0,00	0,00	0,00	12,47
ΕΓΝΑΤΙΑ LEASING Α.Ε.	122,90	0,00	0,00	0,00	0,00	0,00	0,00	0,00	0,00	0,00	0,00	0,00	0,00	122,90
ΕΓΝΑΤΙΑ FINANCE Α.Χ.Ε.Π.Ε.Υ.	50,89	0,00	84,68	0,00	0,00	0,00	0,00	0,00	0,00	0,00	0,00	0,00	0,00	135,57
EUROCAMBIO Α.Ε.	4,28	0,00	0,00	0,00	0,00	0,00	0,00	0,00	0,00	0,00	0,00	0,00	0,00	4,28
ΕΓΝΑΤΙΑ LEASING ROMANIA Α.Ε.	0,00	0,00	0,00	0,00	0,00	0,00	0,00	0,00	0,00	0,00	0,00	8,57	0,00	8,57
ΕΓΝΑΤΙΑ FINANCE PLC	4.090,77	0,00	0,00	0,00	0,00	0,00	0,00	0,00	0,00	0,00	0,00	0,00	0,00	4.090,77
ΕΓΝΑΤΙΑ CONSUMER SERVICES Α.Ε.	59,74	0,00	0,00	0,00	0,00	0,00	0,00	0,00	0,00	0,00	0,00	0,00	0,00	59,74
ΕΓΝΑΤΙΑ BANK ROMANIA Α.Ε.	101,85	0,00	0,00	0,00	0,00	0,00	0,00	718,96	0,00	0,00	0,00	0,00	0,00	820,81
ΕΓΝΑΤΙΑ FIN Α.Ε.	708,09	0,00	0,00	0,00	0,00	0,00	0,00	0,00	0,00	0,00	0,00	0,00	0,00	708,09
Σύνολο	5.160,65	395,30	266,49	1.890,19	952,52	0,00	178,28	949,92	0,00	0,00	8,57	1.704,78	89,15	11.592,85

Έξοδα της

Πηγή: Στοιχεία επεξεργασμένα από την Τράπεζα μη ελεγχόμενη από Ορκωτό Ελεγκτή-Λογιστή

1. Τα έξοδα της Εγνατία Τράπεζας προς την Egnatia Finance PLC ύψους € 4.090,77 χιλ. αφορούν τόκους ομολογιακού δανείου.
2. Τα έξοδα της Εγνατία Leasing Α.Ε. προς την Εγνατία Τράπεζα ύψους € 1.890,19 χιλ. αφορούν τόκους € 1.750,77 χιλ., ενοίκια € 57,17 χιλ., προμήθειες € 25,02 χιλ. και λοιπά έξοδα € 57,23 χιλ.
3. Τα έξοδα της Egnatia Bank (Romania) S.A προς την Εγνατία Τράπεζα ύψους € 1.693,21 χιλ. αφορούν τόκους € 1.535,71 χιλ. και προμήθειες € 157,50 χιλ.



### 3.13.3 Συναλλαγές με συνδεδεμένα μέρη 2005-2006 και 01/01-31/03/2007

Τα υπόλοιπα των συναλλαγών του Ομίλου με τα συνδεδεμένα μέρη την 31/12/2005, 31/12/2006 και 31/03/2007 έχουν ως εξής:

	31/12/2005		31/12/2006		31/03/2007	
	Μέλη Δ.Σ. και Διευθυντικά στελέχη	Συγγενείς εταιρείες	Μέλη Δ.Σ. και Διευθυντικά στελέχη	Συγγενείς εταιρείες	Μέλη Δ.Σ. και Διευθυντικά στελέχη	Συγγενείς εταιρείες
Δάνεια	422,12	26.976,21	251,41	23.440,61	1.799,35	31.456,73
Απαιτήσεις κατά άλλων χρηματοπιστωτικών ιδρυμάτων				66.365,23		229.333,21
Λοιπές απαιτήσεις				458,96		68,05
Πάγια		1.082,02		1.551,79		277,72
Καταθέσεις	6.669,24	4.905,30	23.993,72	57.106,00	30.049,66	139.757,04
Υποχρεώσεις προς άλλα χρηματοπιστωτικά ιδρύματα				176.200,57		191.635,66
Λοιπές υποχρεώσεις		612,53		1.362,15		132,06
Τόκοι Δανείων	76,28	917,32	16,32	2.936,60	32,73	1.394,27
Έσοδα προμηθειών		81,03		176,29		94,77
Τόκοι Καταθέσεων	127,31	1.584,35	751,38	2.775,33	212,03	3.240,04
Έξοδα Προμηθειών						33,90
Μισθοί Δ.Σ. και Διευθυντικών Στελεχών	2.794,27		3.555,67		825,58	
Γενικά λειτουργικά έξοδα		787,62		958,41		238,60

Πηγή: Στοιχεία επεξεργασμένα από την Τράπεζα μη ελεγμένα από Ορκωτό Ελεγκτή-Λογιστή

Δεν έχει σχηματισθεί πρόβλεψη για επισφάλειες που έχουν χορηγηθεί σε συνδεδεμένα μέρη.

### 3.14 Σημαντικές αλλαγές στη χρηματοοικονομική θέση της Τράπεζας

Σύμφωνα με την Διοίκηση του Ομίλου, πέραν της απορρόφησης των εταιρειών «Λαϊκή Τράπεζα (Ελλάς) Α.Ε.» και της «Marfin Bank Α.Τ.Ε.» δεν έχει επέλθει άλλη σημαντική αλλαγή στη χρηματοοικονομική θέση του Ομίλου «Marfin Εγνατία Τράπεζα» από την ημερομηνία σύνταξης των ενδιάμεσων οικονομικών καταστάσεων της 31/03/2007 έως την 21/06/2007, ημερομηνία σύγκλησης της Έκτακτης και Ιδιαίτερης Γενικής Συνέλευσης των μετόχων της Τράπεζας, που αποφάσισε την απορρόφηση των ανωτέρω εταιρειών.

### 3.15 Μερισματική Πολιτική

Κατά την ελληνική νομοθεσία, οι εισηγμένες στο Χρηματιστήριο Αθηνών εταιρείες υποχρεούνται να διανέμουν σταθερά μέρισμα, το οποίο δεν μπορεί να είναι μικρότερο του 35% των καθαρών κερδών τους, αφαιρουμένων των εταιρικών βαρών, του τακτικού αποθεματικού και του αναλογούντος φόρου, ή από το 6% επί του καταβεβλημένου μετοχικού τους κεφαλαίου, αφαιρουμένου του αναλογούντος φόρου, για όποιο ποσό είναι μεγαλύτερο.

Στον ακόλουθο πίνακα παρατίθεται το συνολικό μέρισμα και το μέρισμα ανά μετοχή για τις χρήσεις 2005-2006:

(Ποσά σε €)	2005	2006
Συνολικό Μέρισμα (καθαρό από φόρους)	5.213.417,15	5.221.083,15
Αριθμός μετοχών τέλους χρήσης	102.873.143	104.420.323
Αριθμός μετοχών που δικαιούται μέρισμα	104.268.343	104.421.663
<b>Μέρισμα ανά Μετοχή (σε €)</b>	<b>0,05</b>	<b>0,05</b>

Πηγή: Στοιχεία επεξεργασμένα από την Τράπεζα μη ελεγμένα από Ορκωτό Ελεγκτή-Λογιστή

Η μερισματική πολιτική της Τράπεζας κατά τα έτη 2005 και 2006 ήταν εναρμονισμένη με τα νόμιμα προβλεπόμενα. Στις Τακτικές Γενικές Συνελεύσεις των κατόχων κοινών μετοχών της Τράπεζας που πραγματοποιήθηκαν την 26/03/2007 και την 22/06/2007, αποφασίστηκε η διανομή μερίσματος ύψους € 0,05 ανά κοινή και προνομιοῦχο μετοχή για τις χρήσεις του 2006 και 2005, αντίστοιχα.

Το ποσό του εγκριθέντος μερίσματος πρέπει να καταβάλλεται στους μετόχους εντός δύο (2) μηνών από την απόφαση της Γενικής Συνέλευσης των μετόχων που ενέκρινε τις ετήσιες οικονομικές καταστάσεις.

Σημειώνεται ότι, οι νέοι μέτοχοι που θα προκύψουν από την εν λόγω Συγχώνευση θα δικαιούνται μέρισμα από τα κέρδη της χρήσης 2007.

### 3.16 Διοικητικά, Διαχειριστικά και Εποπτικά όργανα και Ανώτερα Διοικητικά Στελέχη

#### 3.16.1 Διοικητικό Συμβούλιο

Η Τράπεζα διοικείται από Διοικητικό Συμβούλιο που αποτελείται από πέντε (5) μέλη τουλάχιστον και δέκα πέντε (15) κατ' ανώτατο όριο μέλη, που εκλέγονται από τη Γενική Συνέλευση για τριετή θητεία, η οποία παρατείνεται μέχρι τη τακτική Γενική Συνέλευση του έτους λήξης της θητείας τους. Οι Σύμβουλοι είναι απεριόριστα επανεκλέξιμοι.

Σύμφωνα με το άρθρο 18 του Καταστατικού, η Τράπεζα διοικείται από Διοικητικό Συμβούλιο που αποτελείται από πέντε (5) μέλη τουλάχιστον και δέκα πέντε (15) κατ' ανώτατο όριο μέλη, που εκλέγονται από τη Γενική Συνέλευση για τριετή θητεία, η οποία παρατείνεται μέχρι τη τακτική Γενική Συνέλευση του έτους λήξης της θητείας τους. Οι Σύμβουλοι είναι απεριόριστα επανεκλέξιμοι. Με την από 22/06/2006 απόφαση της Τακτικής Γενικής Συνέλευσης των Μετόχων της άνω Τράπεζας νομίμως δημοσιευθείσας, εξελέγη το νέο Διοικητικό Συμβούλιο αυτής, το οποίο διοικεί την εταιρεία με τριετή θητεία και μέχρι την τακτική Γενική Συνέλευση των Μετόχων της, η οποία θα συγκληθεί με σκοπό την έγκριση των οικονομικών καταστάσεων της 31/12/2008, ήτοι μέχρι τις 30/06/2009.

Η σύνθεση του Διοικητικού Συμβουλίου της Τράπεζας σύμφωνα με την από 22/06/2006 απόφαση της Τακτικής Γενικής Συνέλευσης των Μετόχων έχει ως εξής:

Όνομα	Θέση στο Δ.Σ.	Διεύθυνση
Βασίλειος Θεοχαράκης	Πρόεδρος – Εκτελεστικό Μέλος	Αθ. Διάκου 6 - Φιλοθέη
Αλέξανδρος Μπακατσέλιος	Αντιπρόεδρος – Μν Εκτελεστικό Μέλος	Κουντουριώτου 147 – Νέοι Επιβάτες, Θεσ/νίκη
Ελευθέριος Χιλιανός	Διευθύνων Σύμβουλος – Εκτελεστικό Μέλος	Ησιόδου 4, Κολλωνάκι, 106 74 Αθήνα
Ανδρέας Βγενόπουλος	Εκτελεστικό Μέλος	Πάρνηθος 10 – Εκάλη
Παναγιώτης Θρουβάλης	Εκτελεστικό Μέλος	Αθηνάς 6 – Π. Φάληρο
Ανδρονίκη Πλακομιχελάκη	Εκτελεστικό Μέλος	Μαρίνου Αντύπα 13 – Ανω Ηλιούπολη
Κωνσταντίνος Λωσ	Ανεξάρτητο Μν Εκτελεστικό Μέλος	Παπάγου 23 – Εκάλη
Ιωάννης Γραμματίδης	Ανεξάρτητο Μν Εκτελεστικό Μέλος	Χαρ. Τρικούπη 39 – Κηφισιά
Παναγιώτης Θεοχαράκης	Μν Εκτελεστικό Μέλος	Β. Αλεξάνδρου 10 – Μαρούσι
Δέσποινα Θεοχαράκη	Μν Εκτελεστικό Μέλος	Αθ. Διάκου 12 – Φιλοθέη
Μιχάλης Λούης	Μν Εκτελεστικό Μέλος	Πύργου Αμμοχώστου 6 – Δαλή, Λευκωσία

Μετά τις παραιτήσεις των μελών του Δ.Σ κ.κ. Μιχάλη Λούη, Ιωάννη Γραμματίδη, Κωνσταντίνου Λωσ, το Δ.Σ. της Τράπεζας εξέλεξε την 04/07/2007 νέα μέλη σε αντικατάσταση των παραιτηθέντων και επανασυγκροτήθηκε σε σώμα ως ακολούθως.

Όνομα	Θέση στο Δ.Σ.	Διεύθυνση
Βασίλειος Θεοχαράκης	Πρόεδρος – Μν Εκτελεστικό Μέλος	Αθ. Διάκου 6 - Φιλοθέη
Αλέξανδρος Μπακατσέλιος	Αντιπρόεδρος – Μν Εκτελεστικό Μέλος	Κουντουριώτου 147 – Νέοι Επιβάτες, Θεσ/νίκη
Ευθύμιος Μπουλιούτας	Διευθύνων Σύμβουλος - Εκτελεστικό Μέλος	Ψαρρών 10B - Κηφισιά
Ελευθέριος Χιλιανός	Εκτελεστικό Μέλος	Ησιόδου 4, Κολλωνάκι, 106 74 Αθήνα
Ανδρέας Βγενόπουλος	Εκτελεστικό Μέλος	Πάρνηθος 10 – Εκάλη
Φώτιος Καρατζένης	Εκτελεστικό Μέλος	Σόλωνος 25, Κηφισιά 145 63
Ανδρονίκη Πλακομιχελάκη	Εκτελεστικό Μέλος	Μαρίνου Αντύπα 13 – Ανω Ηλιούπολη
Παναγιώτης Θεοχαράκης	Μν Εκτελεστικό Μέλος	Β. Αλεξάνδρου 10 – Μαρούσι
Δέσποινα Θεοχαράκη	Μν Εκτελεστικό Μέλος	Αθ. Διάκου 12 – Φιλοθέη
Παναγιώτης Θρουβάλης	Ανεξάρτητο Μν Εκτελεστικό Μέλος	Αθηνάς 6 – Π. Φάληρο
Μάρκος Φόρος	Ανεξάρτητο Μν Εκτελεστικό Μέλος	Λαοδίκης 16, Γλυφάδα

Ακολούθως παρατίθενται συνοπτικά βιογραφικά των σημερινών μελών του Δ.Σ.:

#### **Βασίλειος Θεοχαράκης, Πρόεδρος Δ.Σ. – Μν Εκτελεστικό Μέλος**

Γεννήθηκε το 1930 στον Πειραιά. Είναι πτυχιούχος της Νομικής Σχολής του Πανεπιστημίου Αθηνών και γνώστης της αγγλικής και γαλλικής γλώσσας. Παράλληλα με τις σπουδές του στη Νομική, υπήρξε για πέντε χρόνια μαθητής του ζωγράφου Σπύρου Παπαθλουκά. Στην ηλικία των 17 ετών εισέρχεται στην οικογενειακή επιχείρηση. Από το 1980 αναλαμβάνει καθήκοντα Προέδρου και Διευθύνοντος Συμβούλου του Ομίλου Εταιρειών Θεοχαράκη. Κάτω από τη διοίκηση και την ηγεσία του, ο Όμιλος αναπτύσσεται και επεκτείνεται με την ίδρυση σειράς Ανω-νύμων Εταιρειών ενώ αποτέλεσε ιδρυτικό μέλος της Εγνατία Τράπεζας.

Ο κ. Βασίλειος Θεοχαράκης έχει περισσότερα από 40 χρόνια συνεχούς και συνεπούς επιχειρηματικής και καλλιτεχνικής παρουσίας στην Ελλάδα και έχει τύχει επανειλημμένων διακρίσεων. Έχει συμμετάσχει σε επίσημες κρατικές επιτροπές και είναι μέλος του Βιομηχανικού, Εμπορικού καθώς και του Καλλιτεχνικού Επιμελητηρίου. Εκτός όμως από επιτυχημένους επιχειρηματίες, ο κ. Βασίλης Θεοχαράκης είναι και ένας φημισμένος ζωγράφος που έχει εκθέσει πολλές φορές τα έργα του τόσο στην Ελλάδα, όσο και διεθνώς. Οι ζωγραφικές του δημιουργίες βρίσκονται σε διάφορους καλλιτεχνικούς χώρους και Μουσεία, όπως η Εθνική Πινακοθήκη της Ελλάδος, καθώς επίσης και σε ιδιωτικές συλλογές.

### **Αλέξανδρος Μπακατσέλος, Αντιπρόεδρος Δ.Σ. – Μη Εκτελεστικό Μέλος**

Γεννήθηκε στη Θεσσαλονίκη και σπούδασε Οικονομικά στο Πανεπιστήμιο των Βρυξελλών και στο Πανεπιστήμιο της Θεσσαλονίκης. Είναι αυτοδημιούργητος επιχειρηματίας με ευρύ φάσμα δραστηριοτήτων:

- Είναι κύριος μέτοχος της ελληνικής βιομηχανίας Πυραμίδ Α.Ε., της οποίας είναι και Διευθύνων Σύμβουλος.
- Μετέχει κατά το ένα τρίτο στην εταιρεία Υιοι Δ. Μπακατσέλου Α.Ε., της οποίας είναι μέλος του Διοικητικού Συμβουλίου.
- Μετέχει κατά το ένα τρίτο στην Εκδοτική Βορείου Ελλάδος Α.Ε., της οποίας είναι Διευθύνων Σύμβουλος.
- Είναι Πρόεδρος και Διευθύνων Σύμβουλος της οικογενειακής κτηματικής εταιρείας Δελφίνι Α.Ε.
- Είναι Πρόεδρος και Διευθύνων Σύμβουλος της ναυτιλιακής εταιρείας Δελφίνι II Α.Ε.
- Αποτελεί ιδρυτικό μέλος της Εγνατία Τράπεζας.

Ο κ. Αλέξανδρος Μπακατσέλος διετέλεσε επίσης Πρόεδρος σε πολλά σωματεία όπως π.χ. του Συνδέσμου Βιομηχανιών Βορείου Ελλάδας, της Helexpro-ΔΕΘ και Αντιπρόεδρος της Ολυμπιακής Αεροπορίας (1989-1993).

### **Ευθύμιος Μπουλούτας, Διευθύνων Σύμβουλος-Εκτελεστικό Μέλος**

Ο κος Μπουλούτας γεννήθηκε στην Λαμία το 1961. Σπούδασε Πολιτικός Μηχανικός στο Εθνικό Μετσόβιο Πολυτεχνείο, και συνέχισε τις σπουδές του στο Stanford University of California, USA, όπου απέκτησε μεταπτυχιακό τίτλο Πολιτικού Μηχανικού, Υδάτινων Πόρων και Περιβαλλοντικών Ερευνών, καθώς και στο Massachusetts Institute of Technology, Cambridge, USA, από όπου απέκτησε διδακτορικό Δίπλωμα του Τμήματος Πολιτικών Μηχανικών και Εφαρμοσμένων Μαθηματικών.

Εχει διατελέσει Γενικός Διευθυντής της EFG Eurobank και μέλος της εκτελεστικής της επιτροπής, Διευθύνων Σύμβουλος της Eurobank Asset Management και Μέλος Δ.Σ. της EFG Private Bank Luxembourg. Επι σειρά ετών Διευθύνων Σύμβουλος της Ιονικής Α.Ε.Δ.Α.Κ. και στέλεχος της Ιονικής Finance, μέχρι πρότινος Διευθύνων Σύμβουλος της Marfin Bank Α.Τ.Ε. και στην συνέχεια Διευθύνων Σύμβουλος της Λαϊκής Τράπεζας (Ελλάς) Α.Ε.

### **Ελευθέριος Χιλιαδάκης, Εκτελεστικό Μέλος**

Ο κ. Ελευθέριος Χιλιαδάκης γεννήθηκε το 1946. Σπούδασε Οικονομικά στο Πανεπιστήμιο του Montreal, και έλαβε μεταπτυχιακό τίτλο στα Οικονομικά στο Πανεπιστήμιο του York στο Toronto.

Διετέλεσε Διευθυντής στη CHASE MANHATTAN, Γενικός Διευθυντής της HSBC στην Ελλάδα και Διευθύνων Σύμβουλος & Μέλος ΔΣ της Marfin Financial Group Α.Ε. Συμμετοχών.

Στην Εγνατία Τράπεζα ανέλαβε καθήκοντα Διευθύνοντος Συμβούλου τον Ιούνιο 2006.

**Ανδρέας Βγενόπουλος, Εκτελεστικό Μέλος**

Ο κ. Βγενόπουλος γεννήθηκε το 1953. Σπούδασε Νομική Επιστήμη στο Πανεπιστήμιο Αθηνών. Διετέλεσε Διευθυντής Ανθρώπινου Δυναμικού στη Thenamaris Shipping, Δικηγόρος και Ιδρυτής της Δικηγορικής Εταιρείας Βγενόπουλος & Συνεργάτες.

Είναι Πρόεδρος του Διοικητικού Συμβουλίου της Marfin Bank A.T.E., Αντιπρόεδρος του Διοικητικού Συμβουλίου της Marfin Investment Group A.E. Συμμετοχών και Πρόεδρος της Marfin Popular Bank Ltd.

Ο κ. Ανδρέας Βγενόπουλος μιλάει Αγγλικά και Γαλλικά.

**Φώτιος Καρατζένης, Εκτελεστικό Μέλος**

Ο κ. Καρατζένης σπούδασε Νομική στη Νομική Σχολή του Πανεπιστημίου Αθηνών, έλαβε Μεταπτυχιακό Τίτλο Legum Magister (LL.M.) και Διδακτορικό Doktor Juris (Dr. Jur) από το Πανεπιστήμιο του Freiburg i.Br. Διετέλεσε Επιστημονικός Συνεργάτης του Ινστιτούτου Αθλοδοπού και Ιδιωτικού Διεθνούς Δικαίου στο Πανεπιστήμιο Freiburg i.Br. και Συνεταίρος-Αναπληρωτής Διαχειριστής στη δικηγορική εταιρεία «ΤΣΙΜΠΑΝΟΥΛΗΣ ΚΑΙ ΣΥΝΕΤΑΙΡΟΙ». Σήμερα είναι Νομικός Σύμβουλος - Προϊστάμενος Νομικής Υπηρεσίας της MIG και του Ομίλου της «MARFIN POPULAR BANK CO LTD».

**Ανδρονίκη Πλακομιχελάκη, Εκτελεστικό Μέλος - Γενική Διευθύντρια**

Η κα Ανδρονίκη Πλακομιχελάκη έχει σπουδάσει Οικονομικά και διαθέτει συνολική Τραπεζική υπηρεσία 33 ετών. Έχει διατελέσει στέλεχος στις Τράπεζες Citibank, Barclays, Χίου και Alpha Bank.

Τον Δεκέμβριο του 2003 ανέλαβε την θέση του Αντιπροέδρου του Διοικητικού Συμβουλίου της Marfin Bank A.T.E. καθώς και της Επενδυτικής Τράπεζας Ελλάδος Α.Ε.

Τον Ιούνιο του 2006 ανέλαβε την θέση της Γενικής Διευθύντριας έχοντας την ευθύνη της Καταναλωτικής / Στεγαστικής Πίστης, συμπεριλαμβανομένων των πιστωτικών καρτών στην Εγνατία Τράπεζα.

**Παναγιώτης Θρουβάλης, Ανεξάρτητο Μν Εκτελεστικό Μέλος**

Ο κ. Παναγιώτης Θρουβάλης γεννήθηκε το 1956 στην Αθήνα. Σπούδασε οικονομικά με υποτροφία στο Πανεπιστήμιο Αθηνών και στη συνέχεια στο University of Manitoba (M.A. in Economics).

Σήμερα εργάζεται ως Οικονομικός Διευθυντής στον Όμιλο Θεοχαράκη.

**Παναγιώτης Θεοχαράκης – Μν Εκτελεστικό Μέλος & Μέλος Επιτροπής Εσωτερικού Ελέγχου**

Ο κ. Παναγιώτης Θεοχαράκης γεννήθηκε στην Αθήνα το 1958 και σπούδασε στο Εθνικό Μετσόβιο Πολυτεχνείο, όπου απέκτησε πτυχίο Μηχανολόγου Μηχανικού με ειδικότητα Μηχανικού Παραγωγής. Οι σπουδές του συνεχίστηκαν στην Ανώτατη Σχολή Οικονομικών και Εμπορικών Επιστημών, όπου απέκτησε πτυχίο από το Τμήμα Οργάνωσης και Διοίκησης Επιχειρήσεων.

Το 1984 ανέλαβε την θέση του Βοηθού Διευθύνοντα Συμβούλου στην Teocar A.E., θέση από την οποία αποχώρησε το 1995. Παράλληλα το 1984 ανέλαβε την θέση του Αναπληρωτή Διευθύνοντα Συμβούλου της Νικ. Ι.

Θεοχαράκης Α.Ε. και έγινε Μέλος των Διοικητικών Συμβουλίων της Νικ. Ι. Θεοχαράκης Α.Ε., Teocar Α.Ε. και Tecom Α.Ε. Τις θέσεις αυτές διατηρεί έως σήμερα. Από το 1991 ως το 1993 εργάστηκε ως Εκπρόσωπος του κύριου φορέα του κοινοτικού προγράμματος STRIDE με τίτλο «Environmentally Clean Vehicle Technologies».

#### **Δέσποινα Θεοχαράκη - Μη Εκτελεστικό Μέλος**

Γεννήθηκε στην Αθήνα. Σπούδασε στο Οικονομικό Τμήμα του Πανεπιστημίου Αθηνών και συνέχισε τις σπουδές της στο New York University, απ' όπου πήρε Masters in Business Administration, major Finance.

Εργάστηκε για δύο χρόνια part-time στην TEO SHIPPING CORPORATION. Από το 1989 μέχρι και σήμερα εργάζεται στην ΝΙΚ. Ι. ΘΕΟΧΑΡΑΚΗΣ Α.Ε. και την ΘΕΟΧΑΡΑΚΗΣ Α.Ε. με τον τίτλο της Αναπληρώτριας Διευθύνουσας Συμβούλου.

#### **Μάρκος Φόρος, Ανεξάρτητο Μη Εκτελεστικό Μέλος Δ.Σ.**

Ο κ. Φόρος σπούδασε Οικονομικά στο London School of Economics και είναι κάτοχος MBA από το Harvard Graduate School of Business Administration (Boston). Εργάστηκε για τη «FIRST NATIONAL BANK OF CHICAGO», τον Όμιλο «ΧΑΝΔΡΗ», διετέλεσε Διευθύνων Σύμβουλος, Οικονομικός Διευθυντής και Αντιπρόεδρος της «CELEBRITY CRUISES INC.» και Διευθύνων Σύμβουλος και Μέλος του Διοικητικού Συμβουλίου του Ομίλου «ΧΑΝΔΡΗ».

#### **Αρμοδιότητες Διοικητικού Συμβουλίου**

Το Διοικητικό Συμβούλιο συνεδριάζει στη έδρα της Εταιρείας ή στην Αθήνα, τακτικά μεν μία φορά τουλάχιστον κάθε ημερολογιακό μήνα, και σε ημέρα και ώρα και με θέματα ημερησίας διάταξης οριζόμενα και γνωστοποιούμενα εγγράφως, με πρόσκληση, στα λοιπά μέλη από τον Πρόεδρο ή τον αναπληρούντα αυτόν Αντιπρόεδρο, δύο (2) τουλάχιστον εργάσιμες ημέρες πριν από τη συνεδρίαση έκτακτα δε όταν ο Πρόεδρος ή ο αναπληρών αυτόν Αντιπρόεδρος κρίνει σκόπιμη ή αναγκαία τη σύγκληση τούτου ή όποτε ζητήσουν τούτο εγγράφως τουλάχιστον δύο (2) από τα μέλη του με αίτησή τους προς τον Πρόεδρο, οπότε ο Πρόεδρος, μέσα σε προθεσμία δέκα (10) ημερών υποχρεούται να συγκαλέσει το Συμβούλιο, ενεργώντας με τον ίδιο προπεριγραφέντα τρόπο.

Οι αρμοδιότητες του Δ.Σ. περιγράφονται στο άρθρο 23 του Καταστατικού. Σύμφωνα με την παράγραφο 1 του άρθρου 23 του Καταστατικού της Τράπεζας: «Το Διοικητικό Συμβούλιο έχει όλη τη Διοίκηση και τη διαχείριση των εταιρικών υποθέσεων, αποφασίζει κυριαρχικά επάνω σε κάθε γενικό ζήτημα που αφορά την εταιρεία και διενεργεί κάθε πράξη σχετική με τους σκοπούς της με μόνη εξαίρεση εκείνα τα ζητήματα και τις ενέργειες για τα οποία είναι αρμόδια να αποφασίζει ή αποφάσισε η Γενική Συνέλευση. Ειδικότερα, το Διοικητικό Συμβούλιο εκπροσωπεί την εταιρεία με τον Πρόεδρό του ή με τον νόμιμο αναπληρωτή του στα δικαστήρια, στις αρχές και γενικά προς τους τρίτους. Κανονίζει τα ζητήματα που αφορούν την εσωτερική και εξωτερική λειτουργία της εταιρείας και προσδιορίζει κάθε δαπάνη. Προσδιορίζει την χρήση των ενεργητικών στοιχείων της εταιρείας. Διορίζει και παύει τους εντολοδόχους δικηγόρους, πράκτορες, υπαλλήλους και το υπηρετικό και εργατικό προσωπικό της εταιρείας και καθορίζει τα καθήκοντα και δικαιώματά τους. Προσδιορίζει τις αποδοχές και τις αμοιβές όλου του προσωπικού, εφόσον δεν πρόκειται για μέλη του Διοικητικού Συμβουλίου, καθώς και τη φύση και τη διάρκεια των υπηρεσιών καθενός. Παρέχει γενική ή μερική πληρεξουσιότητα σε όποια πρόσωπα εγκρίνει, στους δε δικηγόρους της εταιρείας παρέχει και δικαστική πληρεξουσιότητα. Αποφασίζει και συνομολογεί αγορές, πωλήσεις, ανταλλαγές και μισθώσεις κινητών και ακινήτων, δέχεται και παραχωρεί υποθήκες και ενέχυρα, καθώς και κάθε είδους εμπράγματα ή άλλα δικαιώματα. Δανείζει χρήματα σε οποιονδήποτε και με οποιονδήποτε όρους με τους περιορισμούς και τις εξαιρέσεις των παραγράφων 2 και 5 του άρθρου 16 του Ν.5076/1931.

Δανείζει χρήματα με οποιουσδήποτε, εγκρίνει όρους εκτός της έκδοσης ομολογιών. Εκχωρεί οποιεσδήποτε απαιτήσεις, ζητάει και αποδέχεται οποιεσδήποτε παραχωρήσεις ή προνόμια. Συνάπτει οποιεσδήποτε συμβάσεις ή εργολαβίες και συνομολογεί οποιεσδήποτε υποχρεώσεις, είτε στο όνομα μόνο της εταιρείας είτε και σε συνεργασία ή από κοινού με τρίτους. Ενεργεί και αίρει κατασχέσεις επί κινητών και ακινήτων και εγγραφές υποθηκών ή προσημειώσεων, προβαίνει σε παραιτήσεις από προνόμια, υποθήκες ή άλλα δικαιώματα, αγωγές ή εγγυήσεις, καταργεί δίκες, συμβιβάζεται και συνομολογεί διαιτησίες εκλέγοντας και τους διαιτητές. Αποφασίζει εισφορές σε εταιρείες που έχουν ιδρυθεί ή θα ιδρυθούν και συμμετέχει με κεφάλαιο ή διαφορετικά σε επιχειρήσεις με τους όρους που θα εγκρίνει και υπό τους περιορισμούς και τις εξαιρέσεις των παραγράφων 3 και 5β του άρθρου 16 του Ν.5076/1931. Υποβάλλει στη Συνέλευση προτάσεις για προσθήκες ή τροποποιήσεις του καταστατικού της εταιρείας, για αύξηση ή μείωση του εταιρικού κεφαλαίου καθώς και για παράταση ή συγχώνευση ή διάλυση της εταιρείας».

Επιπλέον, σύμφωνα με την παράγραφο 2 του άρθρου 23 του Καταστατικού της Τράπεζας: «Το Διοικητικό Συμβούλιο εκτελεί κάθε απόφαση της Γενικής Συνέλευσης δυνάμενο να αναθέσει την εκτέλεση της απόφασης αυτής και σε ένα ή περισσότερα μέλη του, γενικά δε έχει κάθε εξουσία αναγκαία για την καλύτερη επίτευξη των εταιρικών σκοπών και εξασφάλιση των συμφερόντων της εταιρείας, της πιο πάνω απαριθμήσεως ούσας ενδεικτικής και όχι περιοριστικής σχετικά με τα δικαιώματά του» ενώ σύμφωνα με την παράγραφο 1 του άρθρου 24: «Το Διοικητικό Συμβούλιο εκτελεί κάθε απόφαση της Γενικής Συνέλευσης δυνάμενο να αναθέσει την εκτέλεση της απόφασης αυτής και σε ένα ή περισσότερα μέλη του, γενικά δε έχει κάθε εξουσία αναγκαία για την καλύτερη επίτευξη των εταιρικών σκοπών και εξασφάλιση των συμφερόντων της εταιρείας, της πιο πάνω απαριθμήσεως ούσας ενδεικτικής και όχι περιοριστικής σχετικά με τα δικαιώματά του».

### Εκπροσώπηση

Σύμφωνα με την από 04/07/2007 απόφαση του Δ.Σ. της Τράπεζας, την Τράπεζα εκπροσωπούν και δεσμεύουν για όλες τις σχέσεις και συναλλαγές της με τρίτα φυσικά ή νομικά πρόσωπα, το Δημόσιο και τις Εποπτικές Αρχές (συμπεριλαμβανομένης κάθε διοικητικής, φορολογικής ή άλλης δημόσιας Αρχής, της Τράπεζας της Ελλάδος, του Χρηματιστηρίου Αθηνών, της Επιτροπής Κεφαλαιαγοράς και κάθε άλλης ημεδαπής ή αλλοδαπής Αρχής) οι κ.κ. Ανδρέας Βγενόπουλος, Ευθύμιος Μπουλούτας και Ελευθέριος Χιλιανός.

### 3.16.2 Ανώτατα Διοικητικά Στελέχη

Σύμφωνα με δήλωση της Τράπεζας ως ανώτατα διοικητικά στελέχη της Τράπεζας πριν την ολοκλήρωση της Συγχώνευσης, ήτοι έως την 29η Ιουνίου 2007 ορίζονται οι παρακάτω:

Όνομα	Θέση	Διεύθυνση
Εμμανουήλ Πουλάκης	Γενικός Διευθυντής – Δίκτυο	Ερυμάνθου 2, 145 64 Ν.Κηφισιά
Θεόδωρος Γκεζέπης	Γενικός Διευθυντής Οικονομικών Υπηρεσιών & Operations	Μ. Δημελά & Πραξιτέλους 23, Γλυφάδα
Άγγελος Κάτσικας	Γενικός Διευθυντής – Credit	Δωδεκανήσου 32Α, Βριλήσσια
Ανδρονίκη Πλακομιχελάκη	Γενική Διευθύντρια Consumer Banking	Μαρίνου Αντύπα 13, Α. Ηλιούπολη

Ακολουθώς παρατίθενται βιογραφικά σημειώματα των ανώτατων διοικητικών στελεχών:

### **Εμμανουήλ Πουλάκης – Γενικός Διευθυντής**

Ο κ. Πουλάκης είναι πτυχιούχος Τοπογράφος της Ανωτέρας Σχολής Τεχνολόγων Μηχανικών – Τ.Ε.Ι. Αθηνών. Διαθέτει συνολική τραπεζική υπηρεσία 24 ετών και έχει διατελέσει στέλεχος στις Τράπεζες BARCLAYS, ΧΙΟΥ, ΠΕΙΡΑΙΩΣ και NOVABANK.

Στην Marfin Egnatia Τράπεζα προσλήφθηκε τον Ιούνιο του 2005 και κατέχει θέση Γενικού Διευθυντή με κύριο αντικείμενο την ευθύνη του Δικτύου και των εταιρειών Egnatia Consumer Services, Eγνατία Πρακτορειακή Ασφαλειών, Eurocambio και Eγνατία Α.Ε.Δ.Α.Κ.

### **Θεόδωρος Γκεζέπης – Γενικός Διευθυντής**

Ο κ. Γκεζέπης είναι πτυχιούχος του Οικονομικού τμήματος της Νομικής Αθηνών με μεταπτυχιακές σπουδές στο Newcastle UK με αντικείμενο το Marketing. Εργάστηκε ως ελεγκτής στην KPMG και διατέλεσε στέλεχος στις τράπεζες BNP/ PARIBAS, ΧΙΟΥ, ΠΕΙΡΑΙΩΣ, MARFIN BANK με αντικείμενο τις Οικονομικές Υπηρεσίες και τα Operations. Διετέλεσε Διευθυντής Εσωτερικού Ελέγχου Ομίλου στον ΟΤΕ και στην TITAN Α.Ε.

Στην Marfin Egnatia Τράπεζα προσλήφθηκε τον Ιούνιο 2006 και κατέχει τη θέση Γενικού Διευθυντή με ευθύνη τις Οικονομικές Υπηρεσίες και Operations.

### **Άγγελος Κάτσικας – Γενικός Διευθυντής**

Ο κ. Κάτσικας είναι πτυχιούχος του Οικονομικού Τμήματος της Α.Σ.Ο.Ε.Ε, με μεταπτυχιακές σπουδές στο London School of Economics and Political Science. Διαθέτει συνολική προϋπηρεσία 28 ετών και έχει διατελέσει στέλεχος στην ΤΡΑΠΕΖΑ ΕΡΓΑΣΙΑΣ, στην ΑΓΡΟΤΙΚΗ ΤΡΑΠΕΖΑ και στην EFG EUROBANK ERGASIAS με βασικό αντικείμενο τις πιστωτικές δραστηριότητες και την επενδυτική τραπεζική.

Στην Eγνατία Τράπεζα προσλήφθηκε τον Ιούνιο του 2001 και κατέχει θέση Γενικού Διευθυντή με κύριο αντικείμενο τις πιστωτικές δραστηριότητες, τη διαχείριση κινδύνων και τις σχέσεις με το θεσμικό περιβάλλον.

## **3.16.3 Επιτροπές- Εποπτικά Όργανα**

### **3.16.4 Επιτροπές- Εποπτικά Όργανα πριν τη Συγχώνευση**

Παρακάτω παρουσιάζονται οι Επιτροπές και τα Εποπτικά Όργανα της Τράπεζας πριν την ολοκλήρωση της Συγχώνευσης, ήτοι έως την 29η Ιουνίου 2007.

Στην Τράπεζα λειτουργούν οι κατωτέρω αναφερόμενες επιτροπές, οι οποίες σύμφωνα με τον Εσωτερικό Κανονισμό Λειτουργίας της Τράπεζας εξασφαλίζουν την εύρυθμη και αποτελεσματική λειτουργία της Τράπεζας και των θυγατρικών της εταιρειών, τη διαμόρφωση ενιαίας στρατηγικής και πολιτικής που εφαρμόζουν οι Διευθύνσεις και Μονάδες, τον συντονισμό των εργασιών, την τήρηση ενιαίας κατευθύνσεως και μεθόδου στη λειτουργία, την αμοιβαία ενημέρωση των Διευθύνσεων και των λοιπών εταιρειών του Ομίλου, όπου απαιτείται. Οι εν λόγω επιτροπές είναι οι ακόλουθες:



- Εκτελεστική Επιτροπή
- Επιτροπή Εσωτερικού Ελέγχου
- Επιτροπή Διαχείρισης Ενεργητικού, Παθητικού και Κεφαλαίων (ALCO)

### Εκτελεστική Επιτροπή

Η Εκτελεστική Επιτροπή, η οποία συστάθηκε δυνάμει της από 11/04/2006 απόφασης του Δ.Σ., είναι υπεύθυνη για την διοίκηση και τον έλεγχο της Τράπεζας και των θυγατρικών της εταιρειών. Διαμορφώνει τους στόχους και την στρατηγική της Τράπεζας ενώ εκτιμά τους διάφορους επενδυτικούς κινδύνους στους οποίους εκτίθεται η Εταιρεία και αποφασίζει τις ενδεδειγμένες ενέργειες για τον περιορισμό τους.

Η Εκτελεστική Επιτροπή αποτελείται από τα ακόλουθα μέλη:

Εκτελεστική Επιτροπή	Θέση	Διεύθυνση
Ελευθέριος Χιλιadάκης	Πρόεδρος	Ησιόδου 4, Κολλωνάκι, Αθήνα 106 74
Ανδρέας Βγενόπουλος	Μέλος	Πάρνηθος 10, Εκάλη
Παναγιώτης Θρουβάλης	Μέλος	Νηρηϊδων 36-38, Παλαιό Φάληρο 175 62
Ανδρονίκη Πλακομιχελάκη	Μέλος	Μαρίνου Αντύπα 13, Α.Ηλίουπολη
Αντώνιος Μιχόπουλος	Μέλος	Παπαδιαμάντη 9, Χαλάνδρι

### Επιτροπή Εσωτερικού Ελέγχου

Ο ρόλος της Επιτροπής Εσωτερικού Ελέγχου (Audit Committee) είναι να υποβοηθήσει το Διοικητικό Συμβούλιο στην άσκηση των καθηκόντων του στον τομέα του Συστήματος Εσωτερικού Ελέγχου και της Εταιρικής Διακυβέρνησης και έχει την ευθύνη της επιβίλεψης της εφαρμογής ενός αποτελεσματικού Συστήματος Εσωτερικού Ελέγχου στην Τράπεζα.

Ο κανονισμός λειτουργίας (καθήκοντα, μέλη, συχνότητα συνεδριάσεων κλη) της Επιτροπής Εσωτερικού Ελέγχου εγκρίθηκε από το Διοικητικό Συμβούλιο που συνεδρίασε την 29/08/2002 και παρατίθεται στη συνέχεια του κειμένου.

Η Επιτροπή Εσωτερικού Ελέγχου είναι αρμόδια για την:

- Εκτίμηση της επάρκειας και της αποτελεσματικότητας του Συστήματος Εσωτερικού Ελέγχου που εφαρμόζεται στην Τράπεζα. Η εκτίμηση αυτή βασίζεται στις πληροφορίες που παρέχονται μέσω των πορισμάτων της Διεύθυνσης Εσωτερικού Ελέγχου, των πορισμάτων τόσο των εξωτερικών ορκωτών ελεγκτών όσο και των εποπτικών οργάνων της Τράπεζας της Επιδόσης και της Επιτροπής Κεφαλαιαγοράς, καθώς και των τριετών εκθέσεων που συντάσσει, κατόπιν ανάθεσης της Τράπεζας, ανεξάρτητος εξωτερικός σύμβουλος αναφορικά με το Σύστημα Εσωτερικού Ελέγχου.
- Επιμέλεια (παρακολούθηση και έλεγχος) των εργασιών της Διεύθυνσης Εσωτερικού Ελέγχου, επικεντρώνοντας το βάρος σε ζητήματα σχετιζόμενα με την ανεξαρτησία, την ποιότητα και το πεδίο ελέγχου της εν λόγω Διεύθυνσης (έγκριση ετήσιου πλάνου ελέγχων, ελεγκτικών στόχων) καθώς επίσης και την αποτελεσματικότητα της λειτουργίας της (επάρκεια προσωπικού, οικονομικό προϋπολογισμό). Η Διεύθυνση Εσωτερικού Ελέγχου αναφέρεται οργανωτικά στον Διευθύνοντα Σύμβουλο και λειτουργικά στο Διοικητικό Συμβούλιο και στην Επιτροπή Εσωτερικού Ελέγχου.
- Εισήγηση αναφορικά με την επιλογή εξωτερικών ορκωτών ελεγκτών.

- δ. Επιβεβαίωση προς το Διοικητικό Συμβούλιο ότι η Τράπεζα συμμορφώνεται προς τους εφαρμοστέους νόμους και κανονισμούς.
- ε. Έλεγχο, επί ανεξαρτήτου βάσεως, των ετησίων οικονομικών καταστάσεων και άλλων σημαντικών στοιχείων και πληροφοριών τα οποία υπόκεινται σε διατυπώσεις δημοσιότητας ή σε υποβολή προς αρχές ή φορείς.
- στ. Διευκόλυνση της επικοινωνίας μεταξύ του Διοικητικού Συμβουλίου, της Διοίκησης καθώς και των εσωτερικών αλλά και εξωτερικών ελεγκτών της Τράπεζας, αναφορικά με την ανταλλαγή απόψεων και πληροφοριών.
- ζ. Παρατηρήσεις επί της εκθέσεως που υποβάλλει ετησίως η Διοίκηση της Τράπεζας προς το Διοικητικό Συμβούλιο, αναφορικά με την εκτίμηση της επάρκειας του Συστήματος Εσωτερικού Ελέγχου, την αποτελεσματικότητα της εφαρμογής του και τον καθορισμό στρατηγικής βελτίωσής του.
- Οι παρατηρήσεις αυτές πρέπει να βασίζονται και να λαμβάνουν υπόψη τα στοιχεία και τις πληροφορίες που παρέχονται κατά τη διάρκεια του έτους μέσω των πορισμάτων της Διεύθυνσης Εσωτερικού Ελέγχου της Τράπεζας, των πορισμάτων των εξωτερικών ορκωτών ελεγκτών και των εποπτικών οργάνων της Τράπεζας της Ελλάδος και της Επιτροπής Κεφαλαιαγοράς καθώς και μέσω των τριετών εκθέσεων που συντάσσει, κατόπιν ανάθεσης της Τράπεζας, ανεξάρτητος εξωτερικός σύμβουλος αναφορικά με το Σύστημα Εσωτερικού Ελέγχου.
- η. Παρακολούθηση της εφαρμογής και τήρησης του Εσωτερικού Κανονισμού Λειτουργίας της Τράπεζας και του Καταστατικού της Τράπεζας καθώς και της εν γένει νομοθεσίας που αφορά στα Πιστωτικά Ιδρύματα.
- θ. Αναφορά στο Διοικητικό Συμβούλιο της Τράπεζας περιπτώσεων σύγκρουσης των ιδιωτικών συμφερόντων των μελών του Διοικητικού Συμβουλίου ή των διευθυντικών στελεχών με τα συμφέροντα της Τράπεζας τις οποίες διαπιστώνει κατά την άσκηση των καθηκόντων του.

Η Επιτροπή Εσωτερικού Ελέγχου διορίζεται από το Διοικητικό Συμβούλιο για θτεία αορίστου χρόνου και αποτελείται από τρία μέλη του Διοικητικού Συμβουλίου χωρίς εκτελεστικά καθήκοντα, τα οποία διαθέτουν την απαραίτητη γνώση και εμπειρία.

Η Επιτροπή Εσωτερικού Ελέγχου αποτελείται από τα ακόλουθα μέλη:

Επιτροπή Εσωτερικού Ελέγχου	Θέση	Διεύθυνση
Μάρκος Φόρος	Πρόεδρος	Λαοδίκης 16, Γλυφάδα
Κωνσταντίνος Λώς	Μέλος	Παπάγου 23, Εκάλη 145 78
Παναγιώτης Θεοχαράκης	Μέλος	Βασ. Αλεξάνδρου 10, Μαρούσι 151 22

#### Επιτροπή Διαχείρισης Ενεργητικού, Παθητικού και Κεφαλαίων (ALCO)

Η Επιτροπή Διαχείρισης Ενεργητικού – Παθητικού (εφεξής ALCO) καθορίζει, επικοινωνεί, συντονίζει, ελέγχει και τροποποιεί τις πολιτικές και τις διαδικασίες που διέπουν τη διαχείριση των στοιχείων του Ενεργητικού – Παθητικού με στόχο:

- τον αποτελεσματικό έλεγχο των κινδύνων που προέρχονται από μεταβολές των επιτοκίων της αγοράς
- τη βέλτιστη στρατηγική που πρέπει να ακολουθηθεί, προκειμένου να μειωθεί ο κίνδυνος ρευστότητας της Τράπεζας
- τον ακριβή σχεδιασμό και παρακολούθηση των αναγκών σε κεφάλαια και τη λήψη αποφάσεων σχετικά με την τοποθέτηση των δανειακών κεφαλαίων
- την επίτευξη της βέλτιστης διάρθρωσης των στοιχείων ενεργητικού – παθητικού και τον έλεγχο του όγκου συναλλαγών
- τον καθορισμό της βέλτιστης επιτοκιακής πολιτικής των καταθέσεων / χορηγήσεων

Η ALCO είναι υπεύνη για τον ευρύτερο καθορισμό καθώς και την εφαρμογή της διαχείρισης του Ενεργητικού και Παθητικού. Η Επιτροπή συνέρχεται μια φορά το μήνα και απαρτίζεται από τον Διευθύνοντα Σύμβουλο, τους Γενικούς Διευθυντές καθώς και ορισμένα Διευθυντικά Στελέχη. Η παρακολούθηση της διαχείρισης ενεργητικού παθητικού σε καθημερινή βάση έχει ανατεθεί στη Διεύθυνση Διαχείρισης Διαθεσίμων της Τράπεζας. Οι θυγατρικές της Τράπεζας ασκούν παρεμφερή πολιτική διαχείρισης Ενεργητικού/ Παθητικού με αυτή της Τράπεζας.

Η Επιτροπή Διαχείρισης Ενεργητικού, Παθητικού και Κεφαλαίων αποτελείται από τα ακόλουθα μέλη:

Επιτροπή Διαχείρισης Ενεργητικού, Παθητικού και Κεφαλαίων	Θέση	Διεύθυνση
Ελευθέριος Χιλιανός	Πρόεδρος	Χσιόδου 4, Κολλωνάκι, Αθήνα 106 74
Θεόδωρος Γκεζέπης	Μέλος	Μ. Δημελά & Πραξιτέλους 23, Γλυφάδα
Ανδρονίκη Πλακομιχελάκη	Μέλος	Μαρίνου Αντύπα 13, Α.Ηλιούπολη
Εμμανουήλ Πουλάκης	Μέλος	Ερυμάνθου 2, 145 64 Ν.Κηφισιά
Αγγέλιος Κάτσικας	Μέλος	Δωδεκανήσου 32Α, Βριλήσσια

#### Κωνσταντίνος Λως - Μέλος Επιτροπής Εσωτερικού Ελέγχου

Ο κ. Κωνσταντίνος Λως, γεννηθείς το 1950, έχει ολοκληρώσει μεταπτυχιακές σπουδές Οικονομολόγου (Μ.Α.Εcon., Tufts University, Η.Π.Α.), και Μηχανολόγου (Μ.Σ.Μ.Ε., Tufts U., B.S.Mfg.E., Boston U.). Αρχικά εργάστηκε στην Βοστώνη σαν μηχανολόγος στην Teledyne Engineering Services (σχεδιασμός πυρηνικών εργοστασίων) και στην Thermo Electron Corp. (έρευνα-ανάπτυξη ενεργειακών συστημάτων). Αργότερα, μεταξύ άλλων, διετέλεσε Αντιπρόεδρος της Vrontados Shipping Co. (ποντοπόρος εμπορική ναυτιλία) στον Πειραιά, και ιδρυτικό μέλος του Δ.Σ. της American Radio Corp. (ιδιωτικοί ραδιοφωνικοί σταθμοί) της Βοστώνης. Από το 2002 υπηρετεί σαν ιδρυτικό μέλος του Δ.Σ. της Δέλτα Ενεργειακή Α.Ε. (παραγωγή ανανεώσιμης ενέργειας).

#### Αντώνιος Μιχόπουλος – Μέλος Εκτελεστικής Επιτροπής

Ο κ. Αντώνιος Μιχόπουλος γεννήθηκε στην Σπάρτη το 1966. Σπούδασε Διοίκηση Επιχειρήσεων στην Αθήνα και έλαβε μεταπτυχιακό τίτλο σπουδών στις Κοινωνικές Επιστήμες από το Πανεπιστήμιο του Kent στη Μεγάλη Βρετανία. Στην Εγνατία Τράπεζα τοποθετήθηκε τον Ιούνιο του 2006 ως Αναπληρωτής Γενικός Διευθυντής με ευθύνη τη λειτουργία του Δικτύου καταστημάτων.

Διετέλεσε Πρόεδρος καθώς και Διευθύνων Σύμβουλος στη Marfin Α.Ε.Δ.Α.Κ. Επίσης από το 1996 είχε διατελέσει Αντιπρόεδρος και Γενικός Διευθυντής στη Marfin Ελληνική Α.Χ.Ε.Π.Ε.Υ.

### 3.16.5 Επιτροπές- Εποπτικά Όργανα μετά τη Συγχώνευση

Οι Επιτροπές και τα Εποπτικά Όργανα της Τράπεζας μετά τη Συγχώνευση περιγράφονται αναλυτικά στην ενότητα 3.25 «Νέα Τράπεζα μετά τη Συγχώνευση».

### 3.16.6 Δηλώσεις μελών διοικητικών, διαχειριστικών και εποπτικών οργάνων καθώς και ανωτέρων διοικητικών στελεχών

Τα μέλη του Διοικητικού Συμβουλίου, τα ανώτατα διοικητικά στελέχη καθώς και τα μέλη των ανωτέρω Επιτροπών, όπως ισχύουν από 04/07/2007, δήλωσαν τα ακόλουθα:

1. Εκτός από τις δραστηριότητες που συνδέονται με την ιδιότητά τους και τη θέση τους στην Εταιρεία, και όσων συνδέονται με την ιδιότητα του εταίρου και με συμμετοχές σε Διοικητικά, Διαχειριστικά και Εποπτικά Όργανα και αναφέρονται στο σημείο 3 της παρούσας ενότητας, δεν ασκούν άλλες επαγγελματικές δραστηριότητες πλην:

- Του κ. Μ. Φόρου (Ανεξάρτητο Μν Εκτελεστικό Μέλος του Δ.Σ.) που είναι Οικονομικός Διευθυντής του Συγκροτήματος «ΧΑΝΔΡΗ»,
- Του κ. Α. Βγενόπουλου (Εκτελεστικό Μέλος του Δ.Σ.) που είναι Δικηγόρος,
- Του κ. Π. Θρουβάλη (Εκτελεστικό Μέλος του Δ.Σ.) που είναι Οικονομικός Διευθυντής του Ομίλου «ΘΕΟΧΑΡΑΚΗ».
- Του κ. Β. Θεοχαράκη (Πρόεδρος Δ.Σ. – Μν Εκτελεστικό Μέλος του Δ.Σ.) που είναι Επιχειρηματίας.
- Του κ. Α. Μπακατσέλου (Αντιπρόεδρος Δ.Σ. – Ανεξάρτητο Μν Εκτελεστικό Μέλος του Δ.Σ.) που είναι Επιχειρηματίας.
- Του κ. Π. Θεοχαράκη (Μέλος Επιτροπής Εσωτερικού Ελέγχου) που είναι Επιχειρηματίας.

2. Δε διατηρούν οικογενειακούς δεσμούς με μέλη των διοικητικών, διαχειριστικών ή εποπτικών οργάνων της Τράπεζας ή διευθυντικά στελέχη της με τις εξής εξαιρέσεις:

- Ο κ. Βασίλειος Θεοχαράκης (Πρόεδρος Δ.Σ.) δήλωσε ότι είναι θείος του κ. Παναγιώτη Θεοχαράκη (Μν Εκτελεστικό Μέλος Δ.Σ. & Μέλος της Επιτροπής Εσωτερικού Ελέγχου) και πατέρας της κας. Δέσποινας Θεοχαράκη (Μν Εκτελεστικό Μέλος Δ.Σ.)
- Η κ. Δέσποινα Θεοχαράκη (Μν Εκτελεστικό Μέλος Δ.Σ.) δήλωσε ότι είναι εξαδέλφη του κ. Παναγιώτη Θεοχαράκη (Μν Εκτελεστικό Μέλος Δ.Σ.)

3. Δε διετέλεσαν μέλη διοικητικών διαχειριστικών και εποπτικών οργάνων ούτε είναι εταίροι σε άλλη εταιρεία ή νομικό πρόσωπο σήμερα ή σε οποιαδήποτε στιγμή των τελευταίων πέντε ετών, με τις εξαιρέσεις της ενότητας 3.16.9 «Συμμετοχές των μελών του Δ.Σ. και των στελεχών που συμμετέχουν στα εποπτικά και διαχειριστικά όργανα της Τράπεζας σε διοικητικά, διαχειριστικά ή εποπτικά όργανα ή στο μετοχικό κεφάλαιο άλλων εταιρειών».

4. Δεν υφίστανται καταδικαστικές αποφάσεις ποινικού δικαστηρίου εναντίον τους για τέλεση δόλιας πράξης κατά τα πέντε τελευταία έτη.

5. Δεν συμμετείχαν σε οποιαδήποτε διαδικασία πτώχευσης, αναγκαστικής διαχείρισης ή εκκαθάρισης κατά τη διάρκεια των πέντε τουλάχιστον τελευταίων ετών.
6. Δεν έχουν γίνει αποδέκτες οποιασδήποτε δημόσιας επίσημης κριτικής ή/ και κύρωσης εκ μέρους των καταστατικών ή ρυθμιστικών αρχών (συμπεριλαμβανομένων τυχόν επαγγελματικών οργανώσεων στις οποίες μετέχουν) και δεν έχουν παρεμποδιστεί από δικαστήριο να ενεργούν με την ιδιότητα του μέλους διοικητικού, διαχειριστικού ή εποπτικού οργάνου ενός εκδότη ή να παρέμβουν στην διαχείριση ή στο χειρισμό των υποθέσεων ενός εκδότη κατά τη διάρκεια των πέντε τελευταίων ετών με εξαίρεση τον κ. Ανδρέα Βγενόπουλο στον οποίο έχει επιβληθεί πρόστιμο ύψους ΑΚ 40.000 από την Επιτροπή Κεφαλαιαγοράς Κύπρου. Για το εν λόγω πρόστιμο ασκείται αίτηση ακύρωσης ενώπιον του Ανωτάτου Δικαστηρίου της Κύπρου.
7. Οι υποχρεώσεις που απορρέουν από το αξίωμα τους δεν δημιουργούν στο πρόσωπό τους οποιαδήποτε σύγκρουση με ιδιωτικά τους συμφέροντα ή άλλες υποχρεώσεις τους.
8. Η τοποθέτηση στο αξίωμά τους δεν είναι αποτέλεσμα οποιασδήποτε ρύθμισης ή συμφωνίας μετόχων της Τράπεζας ή συμφωνίας μεταξύ της Τράπεζας και πελατών της, προμηθευτών της ή άλλων προσώπων.
9. Πλην των περιορισμών που προκύπτουν από την κείμενη νομοθεσία, δεν υφίσταται στο πρόσωπό τους οποιοσδήποτε συμβατικός περιορισμός ο οποίος αφορά τη διάθεση, εντός ορισμένης χρονικής περιόδου, των κινητών αξιών της Τράπεζας που κατέχουν.
10. Δεν κατέχουν μετοχές της Τράπεζας και δεν συναλλήλαθηκαν σε μετοχές ή οποιαδήποτε παράγωγα επί μετοχών της Τράπεζας κατά το τελευταίο έτος, με εξαίρεση όσους αναφέρονται στην ενότητα 3.16.10 «Μετοχές της Εγνατία Τράπεζας Α.Ε. που κατέχουν τα μέλη των διοικητικών, διαχειριστικών και εποπτικών οργάνων και των ανώτατων διοικητικών στελεχών».

### 3.16.7 Σύγκρουση Συμφερόντων

Δεν υφίστανται περιπτώσεις σύγκρουσης συμφερόντων μεταξύ του Ομίλου και των διοικητικών, διαχειριστικών και εποπτικών οργάνων καθώς και των ανώτατων διοικητικών στελεχών του.

### 3.16.8 Αμοιβές και Οφέλη

Οι συνολικές μικτές αμοιβές των μελών του Δ.Σ., που συγκροτήθηκε σε σώμα στις 04/07/2007 και τα οποία απα-  
σχολούνταν στην Τράπεζα το 2006 και δεν ανήκουν πλέον στο υφιστάμενο Δ.Σ., των ανώτατων διαχειριστικών οργά-  
νων καθώς και των μελών των εποπτικών και διαχειριστικών οργάνων της νέας Τράπεζας, για την χρήση 2006 στις  
οποίες συμπεριλαμβάνονται μισθοί και λοιπές βραχυχρόνιες παροχές, παρατίθενται στον πίνακα που ακολουθεί:

Ονοματεπώνυμο	Ιδιότητα	Μικτές Αμοιβές σε €	Παροχές-Οφέλη σε είδος
Ελευθέριος Χιλιαδάκης <sup>1</sup>	Εκτελεστικό Μέλος Δ.Σ.	266.694	
Ανδρέας Βγενόπουλος <sup>2</sup>	Εκτελεστικό Μέλος Δ.Σ.	-	-
Ευθύμιος Μπουλούτας <sup>3</sup>	Διευθύνων Σύμβουλος- Εκτελεστικό Μέλος	-	-
Φώτιος Καρτζένης <sup>4</sup>	Εκτελεστικό Μέλος	156.000	κινητό
Ανδρονίκη Πλακομιχελάκη <sup>5</sup>	Εκτελεστικό Μέλος	118.965	-
Παναγιώτης Θρουβάλης	Ανεξάρτητο Μη Εκτελεστικό Μέλος	-	-
Κωνσταντίνος Λώς	Μέλος Επιτροπής	-	-
Εμμανουήλ Πουλάκης	Γενικός Διευθυντής	265.987	Αυτοκίνητο & κινητό τηλέφωνο
Θεόδωρος Γκεζέπης <sup>6</sup>	Γενικός Διευθυντής	99.062	-
Άγγελος Κάτσικας	Γενικός Διευθυντής	238.377	Αυτοκίνητο & κινητό τηλέφωνο
Βασίλειος Κεϊτσόπουλος <sup>7</sup>	-	589.068	Αυτοκίνητο & κινητό τηλέφωνο
Αντώνης Μιχόπουλος <sup>8</sup>	Μέλος Επιτροπής	94.595	-
Γρηγόριος Δούνης <sup>9</sup>	-	152.215	Αυτοκίνητο & κινητό τηλέφωνο
Τένια-Μεταξία Τζιμέα <sup>9</sup>	-	60.957	Αυτοκίνητο & κινητό τηλέφωνο
Bernard Antony Payne <sup>10</sup>	-	106.870	Αυτοκίνητο & κινητό τηλέφωνο

Πηγή: Στοιχεία επεξεργασμένα από την Τράπεζα μη ελεγμένα από Ορκωτό Ελεγκτή-Λογιστή

(1) Ο κ. Χιλιαδάκης το 2006 έλαβε επιπλέον μικτές αμοιβές ύψους € 96.150 από τις εταιρείες «Marfin Investment Group A.E. Συμμετοχών» και «Λαϊκή Τράπεζα (Ελλάς) Α.Ε.».

(2) Ο κ. Βγενόπουλος έλαβε το 2006 μικτές αμοιβές ύψους € 80.450 από τις εταιρείες «Marfin Investment Group A.E. Συμμετοχών» και «Λαϊκή Τράπεζα (Ελλάς) Α.Ε.».

(3) Ο κ. Μπουλούτας έλαβε το 2006 μικτές αμοιβές ύψους € 256.208 από την «Marfin Bank A.T.E.», πλέον παροχής χρήσης εταιρικού αυτοκινήτου και κινητού τηλεφώνου.

(4) Ο κ. Καρτζένης έλαβε το 2006 μικτές αμοιβές ύψους € 156.000 από την «Marfin Bank A.T.E.» πλέον παροχής χρήσης κινητού τηλεφώνου.

(5) Η κα Πλακομιχελάκη έλαβε το 2006 επιπλέον μικτές αμοιβές ύψους € 83.943 από την «Marfin Bank A.T.E.» πλέον παροχής χρήσης εταιρικού αυτοκινήτου και κινητού τηλεφώνου.

(6) Ο κ. Γκεζέπης έλαβε το 2006 επιπλέον μικτές αμοιβές ύψους € 52.020 από την «Επενδυτική Τράπεζα Ελλάδος Α.Ε.» πλέον παροχής χρήσης εταιρικού αυτοκινήτου και κινητού τηλεφώνου.

(7) Ο κ. Κεϊτσόπουλος το 2006 είχε διατελέσει Διευθύνων Σύμβουλος & Εκτελεστικό Μέλος ΔΣ μέχρι 23/6/2006.

(8) Ο κ. Μιχόπουλος έλαβε το 2006 επιπλέον μικτές αμοιβές ύψους € 61.629 από την «Marfin Bank A.T.E.» πλέον παροχής χρήσης εταιρικού αυτοκινήτου και κινητού τηλεφώνου.

(9) Διετέλεσαν Γενικοί Διευθυντές μέχρι τον Μάιο του 2006

(10) Διετέλεσε Γενικός Διευθυντής από 5/6/2006 έως 6/11/2006

Δεν καταβάλλονται αμοιβές στα μέλη για την συμμετοχή τους σε διοικητικά, διαχειριστικά και εποπτικά όργανα.

Για τα ανωτέρω μέλη των διοικητικών, διαχειριστικών και εποπτικών οργάνων δεν υφίστανται εφάπαξ παροχές που να λαμβάνουν κατά την αποχώρησή τους από την Τράπεζα, ή οποιαδήποτε θυγατρική της, πέραν των όσων προβλέπονται από τους οικείους φορείς κοινωνικής ασφάλισης και δεν υφίστανται συμβατικοί όροι για παροχή οφελών κατά την λήξη της σχέσης τους με την Τράπεζα και των συνδεδεμένων με αυτήν εταιρειών, πλην του κ. Ε. Πουλάκη, για τον οποίο έχει αναγνωρισθεί η προϋπηρεσία σε προηγούμενους εργοδότες και του κ. Α. Κάτσι-κα, για τον οποίο προβλέπεται η καταβολή ποσού είκοσι μισθών συμπληφζόμενου με τα ποσά αποζημίωσης που προβλέπονται εκ του νόμου.

Τα μέλη των διοικητικών, διαχειριστικών και εποπτικών οργάνων δεν καλύπτονται για πρόσθετη ασφάλιση με ασφαλιστήριο συμβόλαιο, πέραν των προβλεπομένων για τους υπαλλήλους της Τράπεζας. Στο πλαίσιο της ομαδικής ασφάλισης (ιατροφαρμακευτικό, συνταξιοδοτικό, αποταμιευτικό πρόγραμμα παιδιών) του προσωπικού της Τράπεζας καταβλήθηκε συνολικό ποσό € 16.191 για την χρήση 2006 για τα εννέα από τα ανωτέρω πρόσωπα, που διατηρούν ή διατηρούσαν έμμισθη σχέση με την Τράπεζα.

Το συνολικό ύψος των ποσών που έχει προβλέψει ή καταλογίσει στα δεδουλευμένα έξοδα η Τράπεζα για συντάξεις, αποζημιώσεις ή παρεμφερή οφέλη για τα ανωτέρω εννέα πρόσωπα ανήλθε για το έτος 2006 σε € 229.571.

### **3.16.9 Συμμετοχές των μελών του Δ.Σ. και των στελεχών που συμμετέχουν στα εποπτικά και διαχειριστικά όργανα της Τράπεζας σε διοικητικά, διαχειριστικά ή εποπτικά όργανα ή στο μετοχικό κεφάλαιο άλλων εταιρειών**

Παρακάτω παρατίθενται οι συμμετοχές, κατά την διάρκεια των πέντε τελευταίων ετών, των μελών του Δ.Σ. και των στελεχών που συμμετέχουν στα εποπτικά και διαχειριστικά όργανα της Τράπεζας, όπως ισχύουν από 04/07/2007, σε διοικητικά, διαχειριστικά ή εποπτικά όργανα ή στο μετοχικό κεφάλαιο άλλων εταιρειών.

Συγκεκριμένα, παρατίθενται: α) στην πρώτη στήλη, οι επωνυμίες των εταιρειών στις οποίες, τα πρόσωπα που περιγράφονται στις ενότητες 3.16.1, 3.16.2 και 3.16.3, ανωτέρω, συμμετείχαν ως διοικητικά, διαχειριστικά ή εποπτικά όργανα ή ως μέτοχοι κατά την διάρκεια των πέντε τελευταίων ετών, β) στην δεύτερη στήλη, η ιδιότητα που κατείχαν/κατέχουν τα πρόσωπα αυτά στις εταιρείες που αναφέρονται στην πρώτη στήλη, γ) στην τρίτη στήλη αναφέρεται κατά πόσον τα πρόσωπα αυτά κατέχουν σήμερα την ιδιότητα που περιγράφεται στην δεύτερη στήλη και δ) στην τέταρτη στήλη αναφέρεται το ποσοστό που τυχόν κατέχουν σήμερα τα πρόσωπα αυτά στο μετοχικό κεφάλαιο εταιρείας που αναφέρεται στην πρώτη στήλη.

**1) Θεοχαράκης Βασίλειος (Πρόεδρος Δ.Σ. – Μη Εκτελεστικό Μέλος)**

Επωνυμία Εταιρείας	Ιδιότητα	Συμμετοχή σήμερα	% Συμμετοχής στο μετοχικό κεφάλαιο
Νικ. Ι. Θεοχαράκης Α.Ε.	Πρόεδρος & Διευθύνων Σύμβουλος - Εταίρος	Ναι	18,05%
Θεοχαράκης Α.Ε.	Πρόεδρος & Διευθύνων Σύμβουλος - Εταίρος	Ναι	11,70%
Πράξις Α.Ε.	Πρόεδρος & Διευθύνων Σύμβουλος - Εταίρος	Ναι	18,32%
TEKOM A.B.E.T.E.	Πρόεδρος & Διευθύνων Σύμβουλος - Εταίρος	Ναι	60,00%
TEOKAP A.B.E.E.	Πρόεδρος & Διευθύνων Σύμβουλος - Εταίρος	Ναι	16,00%
TEOPOΣ A.B.E.E.	Πρόεδρος & Διευθύνων Σύμβουλος - Εταίρος	Ναι	60,00%
TEOΔOMH A.K.T.E.	Πρόεδρος & Διευθύνων Σύμβουλος - Εταίρος	Ναι	28,00%
TEOSHIPPING CORP.	Διευθυντής	Ναι	-
TALANTON INC	Διευθυντής	Ναι	-
Περσεύς Υγειονομική Μέριμνα Α.Ε.	Πρόεδρος Δ.Σ.	Ναι	-
Δημητριάδης Α.Ε. (*)	Πρόεδρος & Διευθύνων Σύμβουλος - Εταίρος	Όχι	-

(\*) Η εταιρεία τέθηκε σε εκκαθάριση την 30/06/2005

**2) Παναγιώτης Θρουβάλης (Ανεξάρτητο Μη Εκτελεστικό Μέλος Δ.Σ.)**

Επωνυμία Εταιρείας	Ιδιότητα	Συμμετοχή σήμερα	% Συμμετοχής στο μετοχικό κεφάλαιο
Νικ. Ι. Θεοχαράκης Α.Ε.	Μέλος Δ.Σ.	Ναι	-
TEKOM A.B.E.T.E.	Μέλος Δ.Σ.	Ναι	-
TEOPOΣ A.B.E.E.	Μέλος Δ.Σ.	Ναι	-
TEOΔOMH A.K.T.E.	Αντιπρόεδρος Δ.Σ.	Ναι	-
Περσεύς Υγειονομική Μέριμνα Α.Ε.	Μέλος Δ.Σ.	Ναι	-
Δημητριάδης Α.Ε. (*)	Μέλος Δ.Σ.	Όχι	-
Αἰφειός Α.Τ.Ε.(**)	Αντιπρόεδρος Δ.Σ.	Όχι	-
HYATT Regency Ξενοδοχειακή & Τουριστική Α.Ε.	Μέλος Δ.Σ.	Όχι	-

(\*) Η εταιρεία τέθηκε σε εκκαθάριση την 30/06/2005

(\*\*) Η εταιρεία συγχωνεύτηκε με την εταιρεία ΤΕΟΔΟΜΗ Α.Κ.Τ.Ε. και η διαδικασία ολοκληρώθηκε την 30/09/2004.



**3) Ανδρέας Βγενόπουλος (Εκτελεστικό Μέλος Δ.Σ., Μέλος Εκτελεστικής Επιτροπής)**

Επωνυμία Εταιρείας	Ιδιότητα	Συμμετοχή σήμερα	% Συμμετοχής στο μετοχικό κεφάλαιο
Marfin Investment Group A.E Συμμετοχών	Αντιπρόεδρος Δ.Σ.-Εταίρος	Ναι	0,90%
Marfin Bank A.T.E.	Πρόεδρος Δ.Σ.	Όχι	-
Marfin Global Asset Management Επενδυτικές Υπηρεσίες A.E	Αντιπρόεδρος Δ.Σ.	Ναι	-
Διαγνωστικό & Θεραπευτικό Κέντρο Αθηνών – Υγεία A.E	Πρόεδρος Δ.Σ.	Ναι	-
Ανώνυμη Εταιρεία Συμμετοχών Υπηρεσιών Υγείας και Επενδύσεων	Πρόεδρος Δ.Σ.	Ναι	-
Βγενόπουλος και Συνεργάτες Εταιρεία Δικηγόρων	Εταίρος	Ναι	41%
Marfin Popular Bank Public Co Ltd	Διευθύνων Σύμβουλος-Εταίρος	Ναι	2,489%
Λαϊκή Τράπεζα (Ελλάς) A.E.	Μέλος Δ.Σ.	Όχι	-
IBG Investments S.A.	Διευθυντής	Ναι	-
Greek Information Technology Holdings A.E.	Αντιπρόεδρος Δ.Σ.	Όχι	-
Singular Software A.E.	Μέλος Δ.Σ.	Όχι	-
IRF European Financial Investment Ltd	Αντιπρόεδρος Δ.Σ.-Εταίρος	Ναι	13%
Κούμπας A.E. Συμμετοχών	Μέλος Δ.Σ.	Όχι	-
Επενδυτική Τράπεζα Ελλάδος A.E.	Αντιπρόεδρος Δ.Σ.	Όχι	-
New Millenium Asset Management A.E.Π.Ε.Υ.	Πρόεδρος Δ.Σ.	Όχι	-
Maritime & Financial Investments A.E. Συμμετοχών	Πρόεδρος & Διευθύνων Σύμβουλος	Όχι	-

**4) Ελευθέριος Χιλιαντάκης (Εκτελεστικό Μέλος Δ.Σ., Μέλος Εκτελεστικής Επιτροπής)**

Επωνυμία Εταιρείας	Ιδιότητα	Συμμετοχή σήμερα	% Συμμετοχής στο μετοχικό κεφάλαιο
HSBC PLC	Γενικός Διευθυντής	Όχι	-
HSBC Παντελάκης A.E.	Αντιπρόεδρος Δ.Σ.	Όχι	-
Marfin Bank A.T.E.	Αντιπρόεδρος Δ.Σ., Μέλος Εκτελεστικής Επιτροπής, Credit Committee, Alco, Human Resources	Όχι	-
Marfin Investment Group A.E. Συμμετοχών	Διευθύνων Σύμβουλος, Εκτελεστικό μέλος Δ.Σ., μέλος Εκτελεστικής Επιτροπής, Μέλος της Επιτροπής Στρατηγικού Σχεδιασμού	Όχι	-
Λαϊκή Τράπεζα (Ελλάς) A.E.	Μέλος Δ.Σ., Μέλος Εκτελεστικής Επιτροπής	Όχι	-
Inform Lykos A.E.	Μέλος Δ.Σ.	Ναι	-
Marfin Popular Bank Public Co Ltd	Μέλος Δ.Σ. & Ανανηρωτής Διευθύνων Σύμβουλος	Ναι	-

**5) Κωνσταντίνος Λως (Μέλος Επιτροπής Εσωτερικού Ελέγχου)**

Επωνυμία Εταιρείας	Ιδιότητα	Συμμετοχή σήμερα	% Συμμετοχής στο μετοχικό κεφάλαιο
Marfin Investment Group A.E. Συμμετοχών	Μέλος Δ.Σ.	Ναι	-
Marfin Bank A.T.E.	Μέλος Δ.Σ.	Όχι	-
Επενδυτική Τράπεζα Ελλάδος Α.Ε.	Μέλος Δ.Σ.	Όχι	-
Διαγνωστικό & Θεραπευτικό Κέντρο Αθηνών – Υγεία Α.Ε.	Μέλος Δ.Σ.	Ναι	-
Vrontades Energy Holdings Ltd	Διευθύνων Σύμβουλος	Ναι	-
Anavatos Investments Ltd	Διευθύνων Σύμβουλος	Ναι	-
Δέλτα Ενεργειακή Α.Ε.	Μέλος Δ.Σ.	Ναι	-
Mapleton International Ltd	Διευθύνων Σύμβουλος	Ναι	-

**6) Ανδρονίκη Πλακομιχελάκη (Εκτελεστικό Μέλος Δ.Σ., Μέλος Εκτελεστικής Επιτροπής, Μέλος Επιτροπής Διαχείρισης Ενεργητικού, Παθητικού και Κεφαλαίων)**

Επωνυμία Εταιρείας	Ιδιότητα	Συμμετοχή σήμερα	% Συμμετοχής στο μετοχικό κεφάλαιο
Marfin Bank A.T.E.	Αντιπρόεδρος Δ.Σ., Διευθύνων Σύμβουλος και Μέλος Εκτελεστικής Επιτροπής	Όχι	-
Επενδυτική Τράπεζα Ελλάδος Α.Ε.	Αντιπρόεδρος Δ.Σ., Μέλος Δ.Σ. και Μέλος Εκτελεστικής Επιτροπής	Όχι	-

**7) Αλέξανδρος Μπακατσέλος (Αντιπρόεδρος Μη Εκτελεστικό Μέλος Δ.Σ.)**

Επωνυμία Εταιρείας	Ιδιότητα	Συμμετοχή σήμερα	% Συμμετοχής στο μετοχικό κεφάλαιο
Πυραμίσ Μεταλλουργία Α.Ε.	Διευθύνων Σύμβουλος	Ναι	-
Οργανισμός Μεγάρου Μουσικής Θεσ/κns	Πρόεδρος Δ.Σ.	Ναι	-
Εκδοτική Β. Ελλάδος Α.Ε.	Διευθύνων Σύμβουλος	Ναι	-
Δελφίνι Ναυτιλιακές & Τουριστικές Επιχ/σεις Α.Ε.	Πρόεδρος & Διευθύνων Σύμβουλος	Ναι	-
Δελφίνι II Ναυτιλιακή Α.Ε.	Πρόεδρος & Διευθύνων Σύμβουλος	Ναι	-
Υιοί Δ.Μπακατσέλου Α.Ε.	Μέλος Δ.Σ.	Ναι	-
Κυκλοελαστικά Α.Ε.	Πρόεδρος Δ.Σ.	Ναι	-

**8) Παναγιώτης Θεοχαράκης (Μη Εκτελεστικό Μέλος Δ.Σ. & Μέλος Επιτροπής Εσωτερικού Ελέγχου)**

Επωνυμία Εταιρείας	Ιδιότητα	Συμμετοχή σήμερα	% Συμμετοχής στο μετοχικό κεφάλαιο
Νικ. Ι. Θεοχαράκης Α.Ε.	Αναπληρωτής Δ/νων Σύμβουλος - Εταίρος	Ναι	15,96%
Θεοχαράκης Α.Ε.	Μέλος Δ.Σ. – Εταίρος	Ναι	8,00%
Πράξις Α.Ε.	Αναπληρωτής Προέδρου Δ.Σ. & Δ/ντος Συμβούλου – Εταίρος	Ναι	21,84%
TEKOM Α.Β.Ε.Τ.Ε.	Μέλος Δ.Σ. – Εταίρος	Ναι	10,00%
ΤΕΟΔΟΜΗ Α.Κ.Τ.Ε.	Αναπληρωτής Δ/νων Σύμβουλος - Εταίρος	Ναι	24,20%

**9) Φώτιος Καρατζένης (Εκτελεστικό Μέλος Δ.Σ. )**

Επωνυμία Εταιρείας	Ιδιότητα	Συμμετοχή σήμερα	% Συμμετοχής στο μετοχικό κεφάλαιο
Διαγνωστικό & Θεραπευτικό Κέντρο Αθηνών – Υγεία Α.Ε.	Μέλος του Δ.Σ.	Ναι	-
Marfin Bank Α.Τ.Ε.	Μέλος του Δ.Σ.	Όχι	-
Επενδυτική Ανώνυμη Εταιρεία Κεφαλαίου Συμμετοχών και Κτηματικών Συναλλαγών	Μέλος του Δ.Σ.	Ναι	-
Λαϊκή Τράπεζα (Ελλάς) Α.Ε.	Μέλος του Δ.Σ.	Όχι	-
Marfin Capital S.A.	Διευθυντής	Ναι	-
IBG Α.Ε.Δ.Α.Κ.Ε.Σ	Μέλος του Δ.Σ.	Ναι	-
Spentzos K.G. Α.Ε.	Μέλος του Δ.Σ.	Ναι	-
IBG Investments S.A.	Διευθυντής	Ναι	-
AS SBM BANK	Μέλος Εποπτικού Συμβουλίου	Ναι	-
New Millenium Investments Α.Ε.Ε.Χ	Αντιπρόεδρος του Δ.Σ.	Όχι	-
AVC Ανώνυμη Εταιρεία Παροχής Συμβουλευτικών Υπηρεσιών και Κτηματικών Συναλλαγών	Μέλος του Δ.Σ.	Όχι	-
Buderus Ελλάς Α.Ε.	Μέλος του Δ.Σ.	Όχι	-
Buderus Service Α.Ε.	Μέλος του Δ.Σ.	Όχι	-
ΧΡΙΣΤΟΦΟΡΟΣ Κ. ΒΑΡΒΙΑΣ & ΣΥΝΕΡΓΑΤΕΣ Α.Ε.- ΗΛΕΚΤΡΟΝΙΚΗ ΜΕΤΑΦΟΡΑ ΧΡΗΜΑΤΩΝ	Μέλος του Δ.Σ.	Όχι	-
Χ. & Κ. ΒΑΡΒΙΑΣ ΣΥΜΜΕΤΟΧΩΝ Α.Ε.	Μέλος του Δ.Σ.	Όχι	-
SOTRIS ΤΕΧΝΙΚΗ Α.Τ.Ε.Β.Ε.	Μέλος του Δ.Σ.	Όχι	-
Κλωστήρια Αττικής Α.Ε.	Μέλος του Δ.Σ.	Όχι	-
Marfin Classic Α.Ε.Ε.Χ.	Μέλος του Δ.Σ.	Όχι	-
Greek Information Technology Α.Ε.	Μέλος του Δ.Σ.	Όχι	-
STEFI Α.Ε	Μέλος του Δ.Σ.	Όχι	-
ΤΣΙΜΠΑΝΟΥΛΗΣ & ΣΥΝΕΤΑΙΡΟΙ - ΕΤΑΙΡΕΙΑ ΔΙΚΗΓΟΡΩΝ	Εταίρος και Αναπληρωτής Διαχειριστής	Όχι	-

**10) Αντώνιος Μιχόπουλος (Μέλος Εκτελεστικής Επιτροπής)**

Επωνυμία Εταιρείας	Ιδιότητα	Συμμετοχή σήμερα	% Συμμετοχής στο μετοχικό κεφάλαιο
Marfin Bank A.T.E.	Μέλος Δ.Σ., Μέλος Steering Committee και Products Development Group Committee	Όχι	-
Επενδυτική Τράπεζα Ελλάδος Α.Ε.	Μέλος Δ.Σ., Μέλος Audit Committee	Ναι	-
Επενδυτική Α.Ε. Κεφαλαίου Συμμετοχών και Κτηματικών Συναλλαγών	Αντιπρόεδρος Δ.Σ. IBG Α.Ε. Διαχειρίσεως Αμοιβαίων	Ναι	-
Κεφαλαίων Επιχειρηματικών Συμμετοχών	Αντιπρόεδρος Δ.Σ.	Ναι	-
Marfin A.E.Δ.Α.Κ.	Πρόεδρος Δ.Σ. & Διευθύνων Σύμβουλος	Ναι	-

**11) Μάρκος Φόρος (Ανεξάρτητο Μη Εκτελεστικό Μέλος Δ.Σ. & Μέλος Επιτροπής Εσωτερικού Ελέγχου)**

Επωνυμία Εταιρείας	Ιδιότητα	Συμμετοχή σήμερα	% Συμμετοχής στο μετοχικό κεφάλαιο
MARFIN POPULAR BANK PUBLIC CO LTD	Μέλος Δ.Σ.	Ναι	-
ΧΑΝΔΡΗΣ (ΕΛΛΑΣ) INK	Διευθύνων Σύμβουλος	Ναι	-
INTERNATIONAL CRUISES S.A.	Διευθύνων Σύμβουλος	Ναι	-
ΕΒΕΚ Α.Ε.	Διευθύνων Σύμβουλος	Ναι	-
ΜΑΤΘΙΛΔΗ Α.Ε.	Πρόεδρος Δ.Σ.	Ναι	-
ΞΕΝΟΔΟΧΕΙΑ ΧΑΝΔΡΗ ΕΛΛΑΣ Α.Ε.	Σύμβουλος	Ναι	-
ΝΕΑ ΕΙΣΑΓΩΓΙΚΗ Α.Ε	Σύμβουλος	Ναι	-

**12) Ευθύμιος Μπουλούτας (Διευθύνων Σύμβουλος & Εκτελεστικό Μέλος Δ.Σ.)**

Επωνυμία Εταιρείας	Ιδιότητα	Συμμετοχή σήμερα	% Συμμετοχής στο μετοχικό κεφάλαιο
Λαϊκή Τράπεζα (Ελλάς) Α.Ε.	Διευθύνων Σύμβουλος	Όχι	-
Marfin Investment Group Α.Ε. Συμμετοχών	Μέλος Επιτροπής	Ναι	-
Marfin Bank Α.Τ.Ε.	Εκτελεστικό Μέλος Δ.Σ. – Μέλος Επιτροπών	Όχι	-
MFG Capital Partners Ltd	Διευθυντής	Ναι	-
Εγνατία Α.Ε.Δ.Α.Κ.	Αντιπρόεδρος Δ.Σ.	Ναι	-
SBM Bank	Μέλος Εποπτικού Συμβουλίου	Ναι	-
EFG Eurobank Ergasias	Γενικός Διευθυντής & Μέλος Εκτελεστικής Επιτροπής	Όχι	-
EFG Private Bank Luxembourg	Μέλος Δ.Σ.	Όχι	-
Eurobank Asset Management Α.Ε.Π.Ε.Υ.	Διευθύνων Σύμβουλος	Όχι	-

**13) Δέσποινα Θεοχαράκη (Μη Εκτελεστικό Μέλος Δ.Σ.)**

Επωνυμία Εταιρείας	Ιδιότητα	Συμμετοχή σήμερα	% Συμμετοχής στο μετοχικό κεφάλαιο
Νικ. Ι. Θεοχαράκης Α.Ε.	Αναπληρώτρια Διευθύνουσα Σύμβουλος - Εταίρος	Ναι	10,57%
Θεοχαράκης Α.Ε.	Μέλος Δ.Σ.- Εταίρος	Ναι	11,03%
Πράξις Α.Ε	Αναπληρώτρια Προέδρου Δ.Σ. & Διευθύνοντος Συμβούλου - Εταίρος	Ναι	10,00%
ΤΕΚΟΜ Α.Β.Ε.Τ.Ε.	Εταίρος	Ναι	10,00%
ΤΕΟΚΑΡ Α.Β.Ε.Ε.	Εταίρος	Ναι	16,00%
ΤΕΟΡΟΣ Α.Β.Ε.Ε.	Μέλος Δ.Σ.-Εταίρος	Ναι	15,00%
ΤΕΟΔΟΜΗ Α.Κ.Τ.Ε.	Μέλος Δ.Σ.-Εταίρος	Ναι	24,00%
ΛΑΙΟΝ ΡΕΝΤΑΛ Α.Ε.	Διευθύνουσα Σύμβουλος	Ναι	-
MEGABRIT LTD	Director	Ναι	-
TEOSHIPING CORP.	Director	Ναι	-
TALANTON INC	Director	Ναι	-
Marfin Financial Group Α.Ε. Συμμετοχών	Μέλος Δ.Σ.	Όχι	-

**3.16.10 Μετοχές της Εγνατία Τράπεζας Α.Ε. που κατέχουν τα μέλη των διοικητικών, διαχειριστικών και εποπτικών οργάνων και των ανώτατων διοικητικών στελεχών**

Σύμφωνα με σχετικές δηλώσεις τους κανένα από τα μέλη των διοικητικών, διαχειριστικών και εποπτικών οργάνων και τα ανώτατα διοικητικά στελέχη της Marfin Egnatia Bank δεν κατείχε μετοχές της Εγνατία Τράπεζας την 21/06/2007.

**3.17 Εταιρική Διακυβέρνηση**

Η Τράπεζα έχει υιοθετήσει τις αρχές Εταιρικής Διακυβέρνησης, όπως αυτές διατυπώνονται στο Ν.3016/2002, καθώς επίσης τηρεί και τα προβλεπόμενα της απόφασης 5/204/2000 της Επιτροπής Κεφαλαιαγοράς, όπως τροποποιήθηκε και ισχύει σήμερα, και τις λοιπές κείμενες διατάξεις.

Τα μέλη του Δ.Σ. διακρίνονται σε εκτελεστικά και μη εκτελεστικά. Η Τράπεζα έχει καταρτίσει Εσωτερικό Κανονισμό Λειτουργίας, ο οποίος καθορίζει την οργανωτική δομή της, τις αρμοδιότητες των Επιτροπών, Διευθύνσεων και τμημάτων καθώς και τις σχέσεις με τη διοίκηση και μεταξύ τους. Ο κανονισμός καθορίζει επίσης τις αρμοδιότητες της Επιτροπής Εσωτερικού Ελέγχου και της Διεύθυνσης Εσωτερικού Ελέγχου. Έχουν συσταθεί η Υπηρεσία Εταιρικών Ανακοινώσεων και το Τμήμα Εξυπηρέτησης Μετόχων. Έχουν καθιερωθεί διαδικασίες Εταιρικών Ανακοινώσεων, Παρακολούθησης Συναλλαγών, κατάρτισης Ετήσιου Δελτίου, προσλήψεων και αξιολόγησης προσωπικού και στελεχών.

## Σύστημα Εσωτερικού Ελέγχου

Η Διεύθυνση Εσωτερικού Ελέγχου της Τράπεζας εποπτεύεται από την Επιτροπή Εσωτερικού Ελέγχου και είναι αρμόδια για τη διενέργεια ελέγχων τόσο στις κεντρικές υπηρεσίες όσο και στο δίκτυο καταστημάτων της Τράπεζας, όπως επίσης και στις θυγατρικές εταιρείες του Ομίλου στην Ελλάδα και στο εξωτερικό. Οι έλεγχοι αυτοί πραγματοποιούνται με σκοπό να αξιολογηθούν ανεξάρτητα και συστηματικά η επάρκεια, η αποτελεσματικότητα και η πληρότητα των διαδικασιών και συστημάτων εσωτερικού ελέγχου στην Τράπεζα και στις θυγατρικές της εταιρείες.

Την 31/12/2006, η Διεύθυνση Εσωτερικού Ελέγχου διέθετε 14 υπαλλήλους, οι δραστηριότητες των οποίων συντονίζονται και εποπτεύονται από το Διευθυντή της Διεύθυνσης, ο οποίος αναφέρεται στο Διοικητικό Συμβούλιο μέσω της Επιτροπής Ελέγχου.

Οι δραστηριότητες της Διεύθυνσης πραγματοποιούνται βάσει εγκεκριμένου από την Επιτροπή Εσωτερικού Ελέγχου ετήσιου πλάνου εργασιών, εφαρμόζοντας διεθνή ελεγκτικά πρότυπα και βέλτιστες πρακτικές ελέγχου. Οι έλεγχοι των συστημάτων πληροφορικής διενεργούνται σε συνεχή βάση, ενώ για τις υπόλοιπες κεντρικές υπηρεσίες/ καταστήματα και τις θυγατρικές εταιρείες, περιοδικά.

Δυνάμει απόφασης του Διοικητικού Συμβουλίου, Εσωτερικός Ελεγκτής της Εγνατία Τράπεζας είναι από 8/5/2000 ο κ. Κων/νος Τριβόλλας.

## Τμήμα Εξυπηρέτησης Μετόχων

1. Η Εταιρεία διαθέτει υπηρεσία εξυπηρέτησης μετόχων η οποία θα έχει την ευθύνη της άμεσης και ισότιμης πληροφόρησης των μετόχων καθώς και της εξυπηρέτησής τους σχετικά με την άσκηση των δικαιωμάτων τους με βάση το νόμο και το Καταστατικό.
2. Ειδικότερα, η υπηρεσία εξυπηρέτησης των μετόχων οφείλει να μεριμνά για την άμεση, ορθή και ισότιμη πληροφόρηση των μετόχων σχετικά με τα ακόλουθα:
  - Διανομή μερισμάτων, πράξεις εκδόσεως νέων μετοχών, διανομής, εγγραφής, παραιτήσεως και μετατροπής, χρονική περίοδος άσκησης των σχετικών δικαιωμάτων ή μεταβολές στα αρχικά χρονικά περιθώρια (π.χ. επέκταση του χρόνου άσκησης των δικαιωμάτων).
  - Παροχή πληροφοριών σχετικά με τις Τακτικές ή Έκτακτες Γενικές Συνελεύσεις και τις αποφάσεις τους.
  - Απόκτηση ιδίων μετοχών και διάθεσή τους, ή τυχόν ακύρωσή τους.
3. Η υπηρεσία εξυπηρέτησης μετόχων μεριμνά ώστε στην Ετήσια Γενική Συνέλευση των μετόχων της Εταιρείας να είναι διαθέσιμο σε αυτούς το Ετήσιο Δελτίο, καθώς και να μπορούν να αποστέλλονται σε κάθε ενδιαφερόμενο, σε έγγραφη ή σε ηλεκτρονική μορφή, όλες οι δημοσιευμένες εταιρικές εκδόσεις (Ετήσιο Δελτίο, Ενημερωτικό Δελτίο, περιοδικές και ετήσιες οικονομικές καταστάσεις, εκθέσεις διαχείρισης του Δ.Σ. και των ορκωτών ελεγκτών λογιστών).
4. Η υπηρεσία εξυπηρέτησης μετόχων έχει την αρμοδιότητα της σύμφωνης με την ισχύουσα νομοθεσία τήρησης και ενημέρωσης του μετοχολογίου της Εταιρείας. Για το σκοπό αυτό, η υπηρεσία έχει την ευθύνη επικοινωνίας με το Κεντρικό Αποθετήριο Τίτλων.

Δυνάμει απόφασης του Διοικητικού Συμβουλίου της Τράπεζας, υπεύθυνη εξυπηρέτησης μετόχων είναι η κα. Ειρήνη Μαραγκουδάκη Νικάνδρου.

## Τμήμα Εταιρικών Ανακοινώσεων

Η κυριότερη αρμοδιότητα του Τμήματος Εταιρικών Ανακοινώσεων είναι η χωρίς υπαίτια βραδύτητα γνωστοποίηση στο επενδυτικό κοινό των προνομιακών πληροφοριών που αφορούν άμεσα στην Εταιρεία, καθώς και κάθε σημαντική μεταβολή ή εξέλιξη που αφορά ήδη δημοσιοποιηθείσες προνομιακές πληροφορίες.

Δυνάμει απόφασης του Διοικητικού Συμβουλίου, υπεύθυνος εταιρικών ανακοινώσεων είναι ο κ. Μάριος Μπαχάς.

### 3.18 Όργανα Εποπτείας

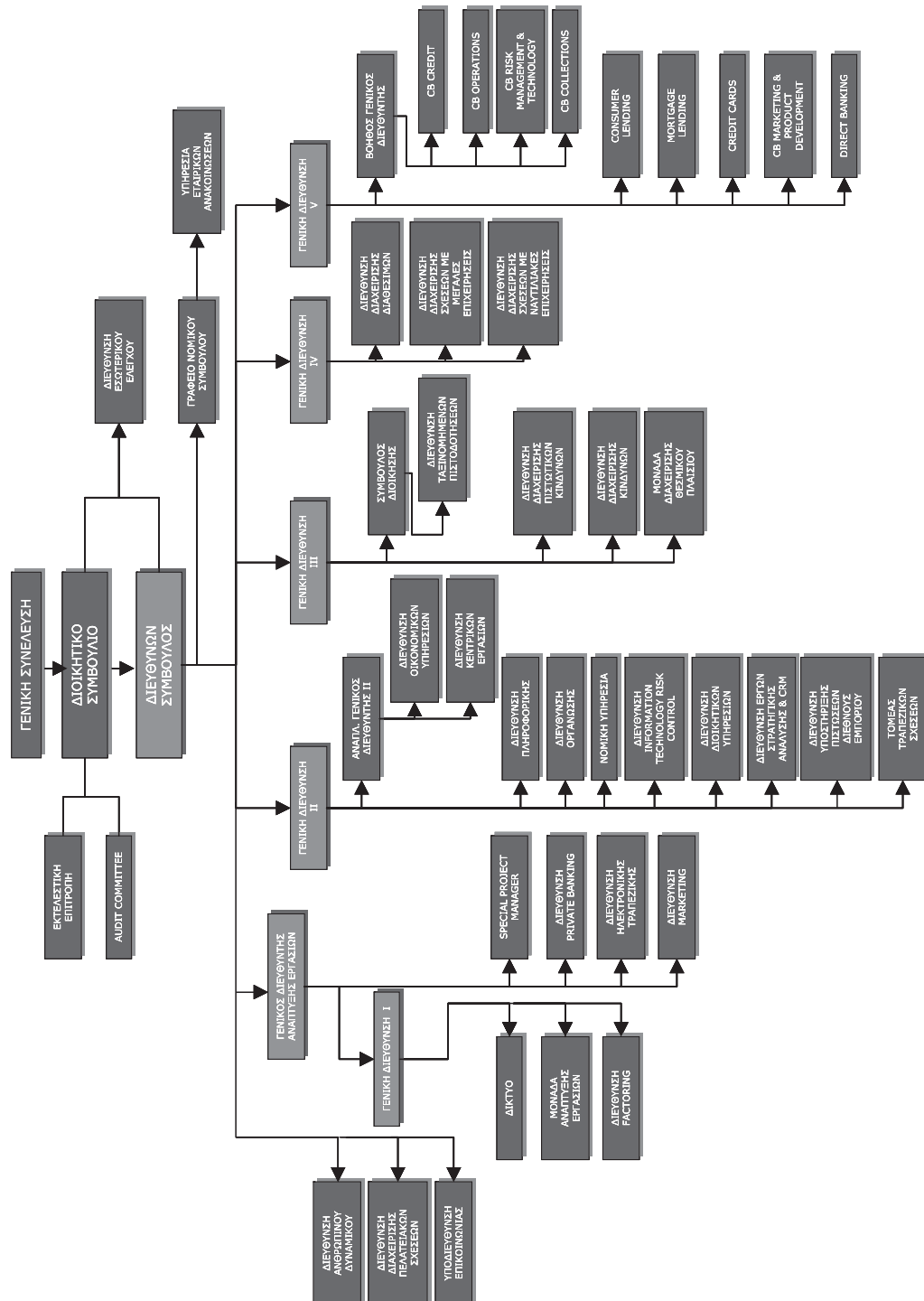
Η Τράπεζα εποπτεύεται από εξωτερικά και εσωτερικά όργανα εποπτείας. Ως εξωτερικά όργανα εποπτείας θεωρούνται τα εξής:

- Η Τράπεζα Ελλάδος
- Η Επιτροπή Κεφαλαιαγοράς
- Το Υπουργείο Ανάπτυξης
- Το Υπουργείο Οικονομίας και Οικονομικών
- Οι εξωτερικοί ελεγκτές

Ως εσωτερικό όργανο εποπτείας θεωρείται η Επιτροπή Εσωτερικού Ελέγχου (βλέπε ενότητα 3.16.4 «Επιτροπές-Εποπτικά Όργανα πριν τη Συγχώνευση»).

### 3.19 Οργανόγραμμα

Η οργανωτική δομή της Τράπεζας έχει ως εξής:





### 3.20 Προσωπικό

Στον πίνακα που ακολουθεί παρουσιάζεται ο αριθμός του προσωπικού της Τράπεζας και του Ομίλου την 31/12/2005, 31/12/2006 και 31/03/2007:

Σύνολο Προσωπικού	31/12/2005	31/12/2006	31/03/2007
Εγνατία Τράπεζα Α.Ε.	1.370	1.356	1.385
Όμιλος Εγνατία Τράπεζας	1.692	1.746	1.792

Πηγή: Στοιχεία επεξεργασμένα από την Τράπεζα μη ελεγμένα από Ορκωτό Ελεγκτή-Λογιστή

Την 31/12/2006, ο συνολικός αριθμός των εργαζομένων της Τράπεζας ανέρχεται σε 1.356, εκ των οποίων 655 γυναίκες (48%) και 701 άνδρες (52%), με μέσο όρο ηλικίας τα 39 έτη. Το 52% ήταν απόφοιτοι Κολλεγίων, Ανώτερης ή και Ανώτατης Εκπαίδευσης και το 15% κατείχε Μεταπτυχιακό ή Διδακτορικό τίτλο.

Την 31/03/2007 ο συνολικός αριθμός των εργαζομένων της Τράπεζας ανέρχεται σε 1.385, εκ των οποίων 673 γυναίκες (49%) και 712 άνδρες (51%), με μέσο όρο ηλικίας τα 40 έτη. Το 52% αυτών είναι απόφοιτοι Κολλεγίων, Ανώτερης ή Ανώτατης Εκπαίδευσης και το 16% κατέχει Μεταπτυχιακό ή Διδακτορικό Τίτλο.

Μετά την ολοκλήρωση της Συγχώνευσης, η Τράπεζα θα συμπεριληφθούν και το προσωπικό των απορροφούμενων εταιρειών:

Σύνολο Προσωπικού	31/03/2007
Όμιλος Εγνατία Τράπεζας	1.792
Όμιλος Marfin Bank Α.Τ.Ε.	894
Όμιλος Λαϊκή Τράπεζα (Ελλάς) Α.Ε.	427
<b>Σύνολο Προσωπικού Νέας Τράπεζας</b>	<b>3.113</b>

Πηγή: Στοιχεία επεξεργασμένα από την Τράπεζα μη ελεγμένα από Ορκωτό Ελεγκτή-Λογιστή

Το πολυτιμότερο κεφάλαιο για τον Όμιλο είναι το Ανθρώπινο Δυναμικό, που αποτελεί το βασικό συντελεστή της ανάπτυξης και της επιτυχίας του. Η Διεύθυνση Ανθρώπινου Δυναμικού ενεργεί έχοντας ως βασικό άξονα την αποτελεσματική επιλογή, διαχείριση, αξιοποίηση και ανάδειξη του ανθρώπινου δυναμικού.

Στον παρακάτω πίνακα παρουσιάζεται η εξέλιξη των δαπανών προσωπικού που καταβλήθηκαν από την Τράπεζα και τον Όμιλο κατά τις χρήσεις 2005-2006:

Πίνακας δαπανών προσωπικού Εγνατίας Τράπεζας (ποσά σε €)	2005	2006
Μισθοδοσία και Ημερομίσθια	40.214.697,02	42.788.631,44
Υποχρεωτικές εισφορές κοινωνικής ασφάλισης	9.388.562,90	10.171.746,42
Εξοδα προγραμμάτων καθορισμένων παροχών	1.185.614,00	1.538.048,00
Λοιπές παροχές	2.516.226,43	2.868.011,48
<b>Σύνολο</b>	<b>53.305.100,35</b>	<b>57.366.437,34</b>

Πηγή: Στοιχεία επεξεργασμένα από την Τράπεζα μη ελεγμένα από Ορκωτό Ελεγκτή-Λογιστή

Πίνακας δαπανών προσωπικού Ομίλου Εγνατία Τράπεζας (ποσά σε €)	2005	2006
Μισθοδοσία και Ημερομίσθια	48.608.477,76	52.918.017,32
Υποχρεωτικές εισφορές κοινωνικής ασφάλισης	10.887.600,36	11.941.404,43
Έξοδα προγραμμάτων καθορισμένων παροχών	1.288.147,00	1.700.691,00
Λοιπές παροχές	2.078.369,37	3.503.537,04
<b>Σύνολο</b>	<b>62.862.594,49</b>	<b>70.063.649,79</b>

Πηγή: Στοιχεία επεξεργασμένα από την Τράπεζα μη ελεγμένα από Ορκωτό Ελεγκτή-Λογιστή

### 3.20.1 Παροχές προς το προσωπικό

Πέραν από την ασφάλιση του προσωπικού στα εκ του νόμου υποχρεωτικά προγράμματα κοινωνικής ασφάλισης, η Τράπεζα παρέχει στο προσωπικό της εθελοντικά ή βάσει συμφωνίας, και πρόσθετα προγράμματα Ομαδικής Ασφάλισης, στα οποία δικαιούνται να συμμετέχουν οι εργαζόμενοι. Συγκεκριμένα, η Τράπεζα παρέχει στους εργαζομένους της τα εξής:

- Α) Σε ποσοστό 100% τις εισφορές πρόσθετης Ομαδικής Ασφάλισης των εργαζομένων της που αφορά ασφάλεια ζωής, καθώς και πρόσθετη ιατροφαρμακευτική & νοσοκομειακή περίθαλψη. Στο πρόγραμμα αυτό έχουν δικαίωμα να συμμετέχουν και εξαρτώμενα μέλη της οικογένειας των εργαζομένων.
- Β) Σε ποσοστό 50% τις εισφορές πρόσθετης Ομαδικής Ασφάλισης για Συνταξιοδότηση (πρόγραμμα καθορισμένων εισφορών) των εργαζομένων της. Το υπόλοιπο 50% το καλύπτει ο εργαζόμενος εφόσον επιθυμεί να συμμετάσχει στο εν λόγω πρόγραμμα.
- Γ) Κατά 2/3 τις εισφορές Ομαδικού Αποταμιευτικού Προγράμματος (καθορισμένων εισφορών) τέκνων των εργαζομένων της. Το υπόλοιπο 1/3 το καλύπτει ο εργαζόμενος εφόσον επιθυμεί να συμμετάσχει στο εν λόγω πρόγραμμα.
- Δ) Σε ποσοστό 50% και 2/3 τις εισφορές πρόσθετης Ομαδικής Ασφάλισης για αντίστοιχα 2 Συνταξιοδοτικά προγράμματα καθορισμένων παροχών, τα οποία αφορούν συνολικά 35 εργαζομένους και βαίνουν φθίνοντα. Το υπόλοιπο της εισφοράς το καλύπτει ο εργαζόμενος εφόσον επιθυμεί να συμμετάσχει στο εν λόγω πρόγραμμα.

### 3.20.2 Προγράμματα καθορισμένων εισφορών

Τα προγράμματα καθορισμένων εισφορών αφορούν τις παραγράφους Α, Β και Γ της ενότητας 3.20.1, ανωτέρω. Ο Όμιλος πληρώνει εισφορές σε ασφαλιστικά ταμεία δημοσίου ή ιδιωτικού χαρακτήρα υποχρεωτικά, εθελοντικά ή βάσει συμφωνίας. Ο Όμιλος εξαντλεί την υποχρέωση του μόλις πληρωθούν οι εισφορές. Οι υποχρεώσεις για εισφορές σε προγράμματα καθορισμένων εισφορών αναγνωρίζονται ως έξοδο στην κατάσταση λογαριασμού αποτελεσμάτων κατά το χρόνο της δημιουργίας τους.

### 3.20.3 Προγράμματα καθορισμένων παροχών

Τα προγράμματα καθορισμένων παροχών αφορούν την παράγραφο Δ της ενότητας 3.20.1, ανωτέρω. Ο Όμιλος έχει ένα πρόγραμμα καθορισμένων παροχών όπου βάσει νόμου πρέπει να πληρώνει ένα εφάπαξ ποσό στους

υπαλλήλους που παίρνουν σύνταξη. Το ύψος αυτό προσδιορίζεται από την ηλικία του υπαλλήλου, το χρόνο προϋπηρεσίας του στην εταιρεία και την αμοιβή του. Η υποχρέωση που καταχωρείται στον ισολογισμό αναφορικά με τα προγράμματα καθορισμένων παροχών συνίσταται από την παρούσα αξία των παροχών που δικαιούνται οι υπάλληλοι στη τρέχουσα χρήση και από προηγούμενες χρήσεις κατά την ημερομηνία σύνταξης των οικονομικών καταστάσεων, μειωμένη με την εύλογη αξία των περιουσιακών στοιχείων του προγράμματος. Στην ημερομηνία ισολογισμού το επιτόκιο προεξόφλησης αντιστοιχεί στην απόδοση των Ομολόγων Ελληνικού Δημοσίου που έχουν διάρκεια που πλησιάζει την λήξη της υποχρέωσης. Η υποχρέωση των προγραμμάτων καθορισμένων παροχών προσδιορίζεται σε ετήσια βάση από ανεξάρτητο αναλογιστή χρησιμοποιώντας τη μέθοδο της προβαλλόμενης μονάδας πίστωσης μείον την εύλογη αξία των περιουσιακών στοιχείων του προγράμματος προσαρμοσμένα για μη αναγνωρίσιμα κέρδη ή ζημίες και για κόστος προηγούμενης υπηρεσίας. Η παρούσα αξία της υποχρέωσης που προκύπτει από το πρόγραμμα καθορισμένων παροχών υπολογίζεται προεξοφλώντας τις μελλοντικές ταμειακές εκροές με το επιτόκιο των χρεογράφων δημοσίου, που έχουν περίοδο ληκτότητας που προσγγίζει τους όρους της σχετικής υποχρέωσης αποζημίωσης.

Μέχρι την 1 Ιανουαρίου 2004, ημερομηνία μετάβασης στα ΔΠΧΑ έχουν αναγνωρισθεί όλα τα αναλογιστικά κέρδη και ζημίες. Τα αναλογιστικά κέρδη και ζημίες που προέκυψαν μετά την 1 Ιανουαρίου 2004 για τον υπολογισμό της υποχρέωσης του Ομίλου απέναντι στο πρόγραμμα καταχωρούνται στα αποτελέσματα με βάση τον αναμενόμενο χρόνο αφυπηρέτησης των υπαλλήλων του Ταμείου στο βαθμό που τα συσσωρευμένα ποσά είναι πάνω από το 10% της μεγαλύτερης τιμής μεταξύ της παρούσας αξίας της υποχρέωσης και της εύλογης αξίας των περιουσιακών στοιχείων του Προγράμματος. Σε κάθε άλλη περίπτωση τα αναλογιστικά κέρδη ή ζημίες δεν αναγνωρίζονται.

Σημειώνεται ότι, για τις παροχές προσωπικού εκπονείται αναλυτική αναλογιστική μελέτη ανά διετία από την εταιρεία Hewitt Associated S.A. ενώ η εν λόγω αναλογιστική μελέτη επικαιροποιείται ετησίως. Τα αποτελέσματα της εν λόγω μελέτης λαμβάνονται υπόψη στην σύμταξη των οικονομικών καταστάσεων της Τράπεζας.

Δεν υπάρχουν δικαιώματα αγοράς μετοχών στο προσωπικό (stock options) καθώς επίσης και καμία συμφωνία για τη συμμετοχή των εργαζομένων στο κεφάλαιο της Εκδότριας.

## 3.21 Μετοχικό Κεφάλαιο

### 3.21.1 Καταβεβλημένο Μετοχικό Κεφάλαιο

Το καταβεβλημένο μετοχικό κεφάλαιο της Τράπεζας την 31/03/2007 ανέρχεται σε € 122.173.345,71, διαιρούμενο σε 93.288.059 κοινές ονομαστικές μετά ψήφου μετοχές και 11.133.604 προνομιούχες ονομαστικές μετοχές, ονομαστικής αξίας € 1,17.

### 3.21.2 Εξέλιξη Μετοχικού Κεφαλαίου

Η εξέλιξη του μετοχικού κεφαλαίου της Τράπεζας, από τη χρήση 2003 έως και την 31/03/2007, παρουσιάζεται στον ακόλουθο πίνακα:

Ημ/νία Γ.Σ. ή Δ.Σ. ή έγκρισης	Αριθμός νέων μετοχών		Αριθμός κοινών μετοχών μετά την αύξηση/ μείωση	Αριθμός προνομ. μετοχών μετά την αύξηση/ μείωση	Σύνολο μετοχών	Μετατροπή ομολογιών	Μετοχικό κεφάλαιο μετά την αύξηση/μείωση	Ονομαστική Αξία Μετοχής
	Κοινές	Προνομ.						
24/06/2004	2.980	60	85.185.969	10.166.024	95.351.993	€ 3,556.80	€ 111,561,831.81	€ 1,17
23/06/2005	192.600	210	85.378.569	10.166.234	95.544.803	€ 225,587.70	€ 111,787,419.51	€ 1,17
22/06/2006	6.792.100	536.240	92.170.669	10.702.474	102.873.143	€ 8.574.157.80	€ 120,361,577.31	€ 1,17
20/12/2006	1.116.060	431.120	93.286.729	11.133.594	104.420.323	€ 1,810,200.60	€ 122,171,777.91	€ 1,17
08/01/2007	540	10	93.287.269	11.133.604	104.420.873	€ 643.50	€ 122,172,421.41	€ 1,17
07/02/2007	740	-	93.288.009	11.133.604	104.421.613	€ 865.80	€ 122,173,287.21	€ 1,17
07/03/2007	50	-	93.288.059	11.133.604	104.421.663	€ 58.50	€ 122,173,345.71	€ 1,17

Πηγή: Στοιχεία επεξεργασμένα από την Τράπεζα μη ελεγμένα από Ορκωτό Ελεγκτή-Λογιστή

Ειδικότερα από τη χρήση 2003 έως και σήμερα:

### Χρήση 2003

Με απόφαση της Γ.Σ των μετόχων της Τράπεζας της 24/06/2004 το μετοχικό κεφάλαιο αυξήθηκε κατά τρεις χιλιάδες πεντακόσια πενήντα έξι ευρώ και ογδόντα λεπτά € 3,556.80. λόγω μετατροπής δυο χιλιάδων εννιάκοσίων ογδόντα (2.980) ομολογιών μετατρέψιμων σε κοινές μετοχές και εξήντα (60) ομολογιών μετατρέψιμων σε προνομιούχες μετοχές εντός του έτους 2003, οι οποίες (ομολογίες) αποτελούν μέρος του ομολογιακού δανείου μετατρέψιμου σε μετοχές που εκδόθηκε δυνάμει των από 3/10/2002 και 19/11/2002 αποφάσεων του Διοικητικού Συμβουλίου. Έτσι, μετά τα ανωτέρω, το μετοχικό κεφάλαιο της Τράπεζας ανέρχεται σε εκατόν έντεκα εκατομμύρια πεντακόσιες εξήντα μια χιλιάδες οκτακόσια τριάντα ένα ευρώ και ογδόντα ένα λεπτά (111.561.831,81) και διαιρείται σε 95.351.993 μετοχές, ονομαστικής αξίας € 1,17 η κάθε μια, από τις οποίες 85.185.969 κοινές μετοχές και 10.166.024 προνομιούχες μετοχές χωρίς δικαίωμα ψήφου και μη μετατρέψιμες.

### Χρήση 2004

Με απόφαση της Γ.Σ των μετόχων της Τράπεζας της 23/06/2005 το μετοχικό κεφάλαιο αυξήθηκε κατά διακόσιες είκοσι πέντε χιλιάδες πεντακόσια ογδόντα επτά ευρώ και εβδομήντα λεπτά (€ 225.587,70) με τη μετατροπή εκατόν ενενήντα δυο χιλιάδων εξακοσίων (192.600) ομολογιών μετατρέψιμων σε κοινές μετοχές και διακοσίων δέκα (210) μετατρέψιμων σε προνομιούχες μετοχές εντός του έτους 2004, οι οποίες (ομολογίες) αποτελούν μέρος του ομολογιακού δανείου μετατρέψιμου σε μετοχές που εκδόθηκε δυνάμει των από 3/10/2002 και 19/11/2002 αποφάσεων του Διοικητικού Συμβουλίου. Έτσι, μετά τα ανωτέρω, το μετοχικό κεφάλαιο της Τράπεζας ανέρχεται σε εκατόν έντεκα εκατομμύρια επτακόσιες ογδόντα επτά χιλιάδες τετρακόσια δέκα εννιά ευρώ και πενήντα ένα λεπτά (€ 111.787.419,51) και διαιρείται σε 95.544.803 μετοχές, ονομαστικής αξίας € 1,17 η κάθε μια, από τις οποίες 85.378.569 κοινές μετοχές και 10.166.234 προνομιούχες μετοχές χωρίς δικαίωμα ψήφου και μη μετατρέψιμες.

### Χρήση 2005

Με απόφαση της Γ.Σ των μετόχων της Τράπεζας της 22/06/2006 το μετοχικό κεφάλαιο αυξήθηκε κατά οχτώ εκατομμύρια πεντακόσιες εβδομήντα τέσσερις χιλιάδες εκατόν πενήντα επτά ευρώ και ογδόντα λεπτά (8.574.157,80) με τη μετατροπή έξι εκατομμυρίων επτακοσίων ενενήντα δύο χιλιάδων εκατό (6.792.100) ομολογιών μετατρέψιμων σε κοινές μετοχές και πεντακοσίων τριάντα έξι χιλιάδων διακοσίων σαράντα (536.240) μετατρέψιμων σε προνομιούχες μετοχές εντός του έτους 2005, οι οποίες (ομολογίες) αποτελούν μέρος του ομολογιακού δανείου

μετατρέψιμου σε μετοχές που εκδόθηκε δυνάμει των από 3/10/2002 και 19/11/2002 αποφάσεων του Διοικητικού Συμβουλίου. Έτσι, μετά τα ανωτέρω, το μετοχικό κεφάλαιο της Τράπεζας ανέρχεται σε εκατόν είκοσι εκατομμύρια τριακόσιες εξήντα μία χιλιάδες πεντακόσια εβδομήντα επτά ευρώ και τριάντα ένα λεπτά (€ 120.361.577,31) και διαιρείται σε 102.873.143 μετοχές, ονομαστικής αξίας € 1,17 η κάθε μια, από τις οποίες 92.170.669 κοινές μετοχές και 10.702.474 προνομιούχες μετοχές χωρίς δικαίωμα ψήφου και μη μετατρέψιμες.

### Χρήση 2006

Με απόφαση του Δ.Σ. της Τράπεζας της 20/12/2006 το μετοχικό κεφάλαιο αυξήθηκε κατά ένα εκατομμύριο οκτακόσιες δέκα χιλιάδες διακόσια ευρώ και εξήντα λεπτά (€ 1.810.200,60) με τη μετατροπή ενός εκατομμυρίου εκατόν δέκα έξι χιλιάδων εξήντα (1.116.060) ομολογιών μετατρέψιμων σε κοινές μετοχές και τετρακοσίων τριάντα μία χιλιάδων εκατόν είκοσι (431.120) μετατρέψιμων σε προνομιούχες μετοχές εντός του έτους 2006, οι οποίες (ομολογίες) αποτελούν μέρος του ομολογιακού δανείου μετατρέψιμου σε μετοχές που εκδόθηκε δυνάμει των από 3/10/2002 και 19/11/2002 αποφάσεων του Διοικητικού Συμβουλίου. Έτσι, μετά τα ανωτέρω, το μετοχικό κεφάλαιο της Τράπεζας ανέρχεται σε εκατόν είκοσι δύο εκατομμύρια εκατόν εβδομήντα μία χιλιάδες επτακόσια εβδομήντα επτά ευρώ και ενενήντα ένα λεπτά (€ 122.171.777,91) και διαιρείται σε 104.420.323 μετοχές, ονομαστικής αξίας € 1,17 η κάθε μια, από τις οποίες 93.286.729 κοινές μετοχές και 11.133.594 προνομιούχες μετοχές χωρίς δικαίωμα ψήφου και μη μετατρέψιμες.

Η Γενική Συνέλευση των Μετόχων, κατόχων κοινών μετοχών της Τράπεζας της 22/06/2006 και η Γενική Συνέλευση των Μετόχων, κατόχων προνομιούχων μετοχών της Τράπεζας της 11/07/2006, ενέκριναν τη μείωση του μετοχικού κεφαλαίου με αντίστοιχη μείωση της ονομαστικής αξίας κάθε μετοχής για διαγραφή ζημιών κατά ποσό ίσο με τις λογιστικές ζημιές που προέκυψαν κατά την πρώτη εφαρμογή των Διεθνών Λογιστικών Προτύπων, δηλαδή ποσό € 26.388.691,14, με παράλληλη ισόποση αύξηση του μετοχικού κεφαλαίου με αντίστοιχη αύξηση της ονομαστικής αξίας κάθε μετοχής δια κεφαλαιοποιήσεως αποθεματικών υπέρ το άρτιο κοινών μετοχών ποσού € 23.643.317,27 και προνομιούχων μετοχών ποσού € 2.745.373,87.

### Περίοδος 01/01 – 31/03/2007

Με αποφάσεις του Δ.Σ. της Τράπεζας της 08/01/2007, 07/02/2007 και 07/03/2007 το μετοχικό κεφάλαιο αυξήθηκε κατά εξακόσια σαράντα τρία ευρώ και πενήντα λεπτά (€ 643,50) με τη μετατροπή πεντακοσίων σαράντα (540) ομολογιών μετατρέψιμων σε κοινές μετοχές και δέκα (10) μετατρέψιμων σε προνομιούχες μετοχές, κατά οκτακόσια εξήντα πέντε ευρώ και ογδόντα λεπτά (€ 865,80) με τη μετατροπή επτακοσίων σαράντα (740) ομολογιών μετατρέψιμων σε κοινές μετοχές και κατά πενήντα οκτώ ευρώ και πενήντα λεπτά (€ 58,50) με τη μετατροπή πενήντα (50) ομολογιών μετατρέψιμων σε κοινές μετοχές, εντός του έτους 2007 αντίστοιχα, οι οποίες (ομολογίες) αποτελούν μέρος του ομολογιακού δανείου μετατρέψιμου σε μετοχές που εκδόθηκε δυνάμει των από 3/10/2002 και 19/11/2002 αποφάσεων του Διοικητικού Συμβουλίου. Έτσι, μετά τα ανωτέρω, το μετοχικό κεφάλαιο της Τράπεζας ανέρχεται σε εκατόν είκοσι δύο εκατομμύρια εκατόν εβδομήντα τρεις χιλιάδες τριακόσια σαράντα πέντε ευρώ και εβδομήντα ένα λεπτά (€ 122.173.345,71) και διαιρείται σε 104.421.663 μετοχές, ονομαστικής αξίας 1,17 ευρώ η κάθε μια, από τις οποίες 93.288.059 κοινές μετοχές και 11.133.604 προνομιούχες μετοχές χωρίς δικαίωμα ψήφου και μη μετατρέψιμες.

Δεν υφίσταται δικαίωμα προαίρεσης για το κεφάλαιο οποιουδήποτε μέλους του Ομίλου, ούτε συμφωνία (υπό όρους ή άνευ όρων) που να προβλέπει ότι το κεφάλαιο αυτό θα αποτελέσει το αντικείμενο δικαιώματος προαίρεσης.

Η Τράπεζα κατά την 31/03/2007 δεν κατείχε ίδιες μετοχές.

### 3.22 Μέτοχοι

Η μετοχική σύνθεση της Τράπεζας προ της Συγχώνευσης, την 21/06/2007 είναι η ακόλουθη:

#### Μετοχική Σύνθεση

Μέτοχοι	Κοινές Μετοχές		Προνομιούχες Μετοχές		Σύνολο	
	αριθμός	%	αριθμός	%	αριθμός	%
MARFIN POPULAR BANK PUBLIC CO LTD	80.634.960	86,44%	9.386.620	84,31%	90.021.580	86,21%
Λοιποί Μέτοχοι	12.653.099	13,56%	1.746.984	15,69%	14.400.083	13,79%
Σύνολο	93.288.059	100,00%	11.133.604	100,00%	104.421.663	100,00%

#### Μετοχική Σύνθεση

Μέτοχοι	Κοινές Μετοχές		Προνομιούχες Μετοχές		Σύνολο	
	Αριθμός	% ψηφου	Αριθμός	% ψηφου	Αριθμός	% ψηφου
	δικαιωμάτων		δικαιωμάτων		δικαιωμάτων	
MARFIN POPULAR BANK PUBLIC CO LTD	80.634.960	86,44%	0	0%	80.634.960	86,44%
Λοιποί Μέτοχοι	12.653.099	13,56%	0	0%	12.653.099	13,56%
Σύνολο	93.288.059	100,00%	0	0%	93.288.059	100,00%

Μέσα στη χρήση 2006 έγιναν δύο αλληλαγές στη μετοχική σύνθεση της Τράπεζας. Την 29/3/2006 η Marfin Financial Group απέκτησε τον έλεγχο της Τράπεζας. Ο σχετικός έλεγχος αποκτήθηκε αφενός από εξαγορά του 34,45% των κοινών μετοχών της Τράπεζας και αφετέρου από την κατά πλειοψηφία αντιπροσώπευση της Marfin Financial Group στα διοικητικά όργανα της Τράπεζας. Κατά τη διάρκεια της χρήσης η Marfin Financial Group προχώρησε σε επιπλέον αγορές κοινών μετοχών της Τράπεζας φθάνοντας συνολικά σε ποσοστό 44,94%. Το Δεκέμβριο 2006 μετά την κατάθεση της Δημόσιας Πρότασης της Marfin Popular Bank Public Company Ltd (πρώην Λαϊκή Τράπεζα Κύπρου Δημόσια Εταιρεία Λιμιτέδ) για την απόκτηση έως 100% των κοινών και προνομιούχων μετοχών της Τράπεζας, η Marfin Financial Group προχώρησε στην πλήρη ρευστοποίηση της επένδυσής του στην Τράπεζα. Συγκεκριμένα, την 13/12/2006 πωλήθηκε το 14,08% των μετοχών σε θεσμικούς επενδυτές μέσω ιδιωτικής τοποθέτησης, ενώ την 21/12/2006 το υπόλοιπο 30,86% των μετοχών της Τράπεζας ανταλλάχθηκε με μετοχές της Marfin Popular Bank.

Ως αποτέλεσμα της Δημόσιας Πρότασης, η Τράπεζα αποτελεί από την 22/12/2006 θυγατρική της Marfin Popular Bank Public Company Ltd, η οποία κατέχει το 86,44% των κοινών και το 84,31% των προνομιούχων μετοχών.

Επιπλέον, οι από 21/06/2007 Γενικές Συνελεύσεις των κατόχων κοινών και προνομιούχων μετοχών της Τράπεζας αποφάσισαν την κατάργηση των προνομίων και μετατροπή των προνομιούχων μετοχών χωρίς δικαίωμα ψήφου σε κοινές μετά ψήφου μετοχές και τροποποίηση του άρθρου 7 παρ. 1 του Καταστατικού της Τράπεζας.

Κάθε μετοχή παρέχει δικαίωμα μιας ψήφου. Ο αριθμός των ψήφων κάθε μετόχου ισούται με τον αριθμό των μετοχών του. Τα δικαιώματα των μετόχων ασκούνται μόνο σύμφωνα με τον νόμο και το καταστατικό της Τράπεζας. Οι μέτοχοι ασκούν τα δικαιώματα ψήφου στις Γενικές Συνελεύσεις ισάριθμα προς τις μετοχές που κατέχουν. Επίσης δεν υπάρχει καμία συμφωνία μεταξύ των μετόχων άρα ο έλεγχος ασκείται αναλογικά με τις μετοχές και τα δικαιώματα ψήφου που κατέχει έκαστος μέτοχος.

Σημειώνεται ότι, σύμφωνα με την Διοίκηση της Τράπεζας δεν κατέχονται μετοχές από την ίδια την Τράπεζα ή για λογαριασμό της, ή από θυγατρικές της εταιρείες και επίσης δεν υπάρχουν άλλοι μέτοχοι, οι οποίοι να κατέχουν ποσοστό μεγαλύτερο ή ίσο του 5%. Δεν υπάρχουν κοινωνίες μετόχων, συμφωνίες μεταξύ μετόχων με οποιοδήποτε περιεχόμενο, δικαστική επιδίωξη ή επιδίωξη δικαιωμάτων ή αξιώσεων μετόχων από διεταιρικές συμβάσεις, άσκηση δικαιωμάτων μειοψηφίας. Σημειώνεται ότι δεν υπάρχουν ενεχυριάσεις επί των μετοχών που κατέχουν οι μέτοχοι της Τράπεζας σε ποσοστό 5% και άνω.

Σύμφωνα με δήλωση της Τράπεζας, η Διοίκηση της δεν έχει λάβει γνώση οποιασδήποτε συμφωνίας, της οποίας η εφαρμογή θα μπορούσε, σε μια μεταγενέστερη ημερομηνία, να επιφέρει αλλαγές όσον αφορά τον έλεγχο της Τράπεζας. Επιπλέον, η Τράπεζα δεν γνωρίζει πληροφορίες σχετικές μεταξύ μετόχων της που να ρυθμίζουν θέματα άμεσου ή έμμεσου ελέγχου επί αυτής. Ως εκ τούτου και με την επιφύλαξη των διατάξεων του Κ.Ν. 2190/1920 και της χρηματιστηριακής νομοθεσίας, συμπεριλαμβανομένου και του πλαισίου της εταιρικής διακυβέρνησης, η Τράπεζα δεν γνωρίζει να έχουν ληφθεί οποιαδήποτε μέτρα για να διασφαλιστεί ότι ο εν λόγω έλεγχος δεν ασκείται με τρόπο καταχρηστικό.

Η μετοχική σύνθεση της Τράπεζας μετά τη Συγχώνευση, με ημερομηνία 29/06/2007 έχει ως εξής:

Μέτοχοι	Αριθμός μετοχών	Αριθμός δικαιωμάτων ψήφου	Ποσοστό συμ/χής
MARFIN POPULAR BANK PUBLIC CO. LTD	274.224.983	274.224.983	95,01%
BRIGHTSTAR HOLDINGS & INVESTMENTS S.A	2.211.140	2.211.140	0,77%
Λοιποί μέτοχοι	12.188.943	12.188.943	4,22%
<b>ΓΕΝΙΚΑ ΣΥΝΟΛΑ</b>	<b>288.625.066</b>	<b>288.625.066</b>	<b>100,00%</b>

Οι μέτοχοι της Marfin Popular Bank Public Co Ltd, οι οποίοι κατείχαν την 18/07/2007 άνω του 5% του μετοχικού της κεφαλαίου, είναι οι εξής:

Μέτοχοι	Αριθμός μετοχών	Ποσοστό συμ/χής
Dubai Financial Limited Liability Company	135.714.909	17,04%
Morgan Stanley and Co International plc	43.212.073	5,42%
Λοιποί μέτοχοι	617.755.782	77,54%
<b>ΓΕΝΙΚΑ ΣΥΝΟΛΑ</b>	<b>796.682.764</b>	<b>100,00%</b>

Από τα παραπάνω προκύπτει ότι η Νέα Τράπεζα μετά τη Συγχώνευση δε θα διαθέτει επαρκή διασπορά των μετοχών της στο ευρύ επενδυτικό κοινό. Στην περίπτωση αυτή, σύμφωνα με το άρθρο 314, παράγραφος 2, εδάφιο iii, του Κανονισμού του Χ.Α. όπως ισχύει, παρέχεται χρονική προθεσμία 45 ημερών για την επίτευξη διασποράς τουλάχιστον 10% σε μετόχους όπου ο καθένας κατέχει ποσοστό < 2%. Εάν και στο διάστημα αυτό δεν επιτευχθεί επαρκής διασπορά, τότε οι μετοχές της Νέας Τράπεζας θα μεταφερθούν στο ειδικό καθεστώς διαπραγμάτευσης «Ειδικών Χρηματιστηριακών Συνθηκών».

Επίσης, η «Marfin Popular Bank Public Co Ltd» θα συμμετέχει στο μετοχικό κεφάλαιο της Νέας Τράπεζας μετά τη Συγχώνευση με ποσοστό 95% περίπου, γεγονός που της δίνει το δικαίωμα να αποφασίσει τη διαγραφή των μετοχών της Marfin Egnatia Bank από το Χ.Α., σύμφωνα με όσα ορίζει το άρθρο 17, παράγραφος 5, του Ν. 3371/2005.

Σε κάθε περίπτωση πάντως η Νέα Τράπεζα θα δημοσιοποιήσει έγκαιρα με ανακοίνωσή της τις όποιες αποφάσεις ληφθούν σχετικά, τόσο στο επενδυτικό κοινό όσο και στις αρμόδιες εποπτικές αρχές, σύμφωνα με τα όσα ορίζει η ισχύουσα νομοθεσία.

### 3.23 Καταστατικό

Η «Εγνατία Τράπεζα Α.Ε.» ιδρύθηκε το 1991 με έδρα τη Θεσσαλονίκη.

Η Τράπεζα (Α.Μ.Α.Ε. 6072/06/Β/86/11) με την σημερινή της μορφή προέκυψε από τη συγχώνευση δια απορροφήσεως της πρώην Εγνατία Τράπεζας Α.Ε. (Α.Μ.Α.Ε. 2514/06/Β/91/44) από την Τράπεζα Κεντρικής Ελλάδος Α.Ε. σύμφωνα με την απόφαση Κ2 – 8832/30.07.99 του Υπουργείου Ανάπτυξης και λειτουργεί ως ανώνυμη τραπεζική εταιρεία, σύμφωνα με τις διατάξεις του ν. 2190/20 περί ανωνύμων εταιρειών, τις διατάξεις του ν. 2076/92 περί πιστωτικών ιδρυμάτων και τις διατάξεις των λοιπών συναφών νομοθετημάτων.

Η «Τράπεζα Κεντρικής Ελλάδος» ιδρύθηκε το 1936 στη Λαμία με την επωνυμία «Τράπεζα Κροκομουζέλη». Το 1979 με απόφαση της Γενικής Συνέλευσης των μετόχων της μετονομάστηκε σε «Τράπεζα Κεντρικής Ελλάδος Α.Ε.» ( Φ.Ε.Κ. 3421/5/11/1979 ).

Σημειώνεται ότι, σύμφωνα με απόφαση της από 21/06/2007 Έκτακτης Γενικής Συνέλευσης των μετόχων κατόχων κοινών μετοχών της Τράπεζας η επωνυμία της Τράπεζας τροποποιήθηκε σε «Marfin Egnatia Τράπεζα Α.Ε.» και τον διακριτικό τίτλο «Marfin Egnatia Τράπεζα» ή «Marfin Egnatia Bank».

Η εταιρική έδρα της Τράπεζας είναι ο Δήμος Θεσσαλονίκης και συγκεκριμένα η οδός Δαναΐδων 4, ενώ η κύρια διοικητική της έδρα είναι στην Αθήνα, Ζεφύρου 56, 175 64, Π. Φάληρο.

Η διάρκεια της Τράπεζας σύμφωνα με το άρθρο 4 του καταστατικού της ορίστηκε σε ογδόντα χρόνια από την ίδρυση της «Τράπεζας Κεντρικής Ελλάδος», ήτοι μέχρι το 2016, μπορεί όμως η διάρκεια αυτή να παραταθεί με απόφαση της Γενικής Συνέλευσης των μετόχων, για χρονικό διάστημα οριζόμενο κάθε φορά από την ίδια.

Ο σκοπός της Τράπεζας, σύμφωνα με το άρθρο 3 του Καταστατικού της είναι:

4. Η Εταιρεία ενεργεί στην Ελλάδα ή στο εξωτερικό, για λογαριασμό της ή για λογαριασμό άλλων, όλες τις εργασίες που αναγνωρίζονται ή αναθέτονται στις Τράπεζες από το νόμο.

5. Στο σκοπό της Τράπεζας εμπίπτουν ενδεικτικά οι εξής εργασίες:

- Α) i. αποδοχή χρηματικών καταθέσεων κάθε είδους ή άλλων επιστρεπτέων κεφαλαίων (σε δραχμές και ευρώ ή σε συνάλλαγμα), όπως όψεως, ταμειυτηρίου, τρεχούμενων λογαριασμών, προθεσμιακών, ειδικών προθεσμιακών, έντοκων ή άτοκων, σε κοινό λογαριασμό ή με όρους, καταθέσεων δημοσίων οργανισμών, τραπεζών, επενδύσεων χαρτοφυλακίου και αμοιβαίων κεφαλαίων, κ.α.,
- ii. με σκοπό την αύξηση των ιδίων διαθεσίμων σε δραχμές και ευρώ και σε συνάλλαγμα, σύναψη κάθε είδους συμβάσεων δανείων ή άλλων πιστωτικών συμβάσεων και έκδοση ομολογιακών δανείων (κάθε είδους),



- Β) i. χορήγηση δανείων και πιστώσεων κάθε είδους, συμπεριλαμβανομένων και των πράξεων πρακτορείας επιχειρηματικών απαιτήσεων (factoring, forfeiting),  
 ii. παροχή εγγυήσεων υπέρ τρίτων,  
 iii. διαχείριση κοινοπρακτικών δανείων και συμμετοχή σε αυτά,  
 iv. αναδοχή έκδοσης ομολογιών και μετοχών για λογαριασμό τρίτων (underwriting) και συμμετοχή σε αυτά,
- Γ) i. έκδοση και πληρωμή επιταγών σε δραχμές και ευρώ και σε ξένο νόμισμα,  
 ii. έκδοση και πληρωμή εντολών, προς και από το εσωτερικό και το εξωτερικό,  
 iii. πράξεις διενέργειας πληρωμών και μεταφοράς κεφαλαίων,  
 iv. έκδοση και διαχείριση μέσων πληρωμής, πιστωτικών και χρεωστικών καρτών και κάθε είδους καρτών πληρωμής, περιλαμβανομένων των ηλεκτρονικών μέσων πληρωμής,
- Δ) i. παρακαταθήκη και ευρύτερα διαχείριση κινητής και ακίνητης περιουσίας τρίτων ή και της ίδιας και ειδικότερα:  
 ii. φύλλαξη χρηματογράφων ή αντικειμένων παντός είδους ή γενικότερα επενδυτικών τίτλων και μίσθωση θυρίδων θησαυροφυλακίου  
 iii. φύλλαξη ή είσπραξη για λογαριασμό τρίτων κάθε είδους αξιογράφων και αξιών γενικά,  
 iv. αγοραπωλησία εξωτερικού συναλλήλαγματος, χρυσών λιρών, πολυτίμων μετάλλων και γενικά όλες οι επιτρεπόμενες πράξεις εξωτερικού συναλλήλαγματος,  
 v. αγοραπωλησία χρηματογράφων και γενικά επενδυτικών τίτλων στην χρηματαγορά ή στην κεφαλαιαγορά  
 vi. μεσολήβηση στις τραπεζικές αγορές  
 vii. αντιπροσώπευση άλλων επιχειρήσεων, που έχουν τους ίδιους ή ανάλογους σκοπούς  
 viii. παροχή όλων των επενδυτικών υπηρεσιών που προβλέπονται από το ν.2396/1996, όπως αυτός εκάστοτε θα ισχύει, και εν γένει η λειτουργία της Τράπεζας ως Εταιρείας Παροχής Επενδυτικών Υπηρεσιών (ΕΠΕΥ) κατά την έννοια του νόμου αυτού.
- Ε) i. παροχή υπηρεσιών συμβούλου σε χρηματοοικονομικά θέματα  
 ii. ίδρυση ή συμμετοχή σε επιχειρήσεις οποιαδήποτε μορφής, τραπεζικές ή μη στην Ελλάδα ή στο εξωτερικό, ενδεικτικά ίδρυση ή συμμετοχή σε επιχειρήσεις του χρηματοπιστωτικού τομέα – πιστωτικά ιδρύματα, χρηματοδοτικά ιδρύματα, επιχειρήσεις παροχής επενδυτικών υπηρεσιών, εταιρείες συμμετοχών, εταιρείες διαχείρισης στοιχείων ενεργητικού, εταιρείες διαχείρισης ακινήτων, εταιρείες επιχειρηματικού κινδύνου (Venture capital), ασφαλιστικές εταιρείες, εταιρείες συμβούλων, διοίκησης επιχειρήσεων, εταιρείες υπηρεσιών πληροφορικής, εταιρείες διαχείρισης διατραπεζικών συστημάτων, χρηματιστηριακές - και διαμεσολαβήσεις κάθε είδους στις αγορές χρήματος ή κεφαλαίου  
 iii. η δυνατότητα δραστηριοποίησης ως μέλους οργανωμένων χρηματιστηριακών αγορών, κατόπιν παροχής σχετικής άδειας από την Τράπεζα της Ελλάδος.

Η Τράπεζα για την επίτευξη του σκοπού της μπορεί να συνεργάζεται με άλλα νομικά ή φυσικά πρόσωπα και με κάθε είδους επιχειρήσεις, συμπεριλαμβανομένων και αυτών που επιδιώκουν παρεμφερείς σκοπούς, καθώς και να συμμετέχει σε αυτές, τηρώντας τις διατάξεις της κείμενης νομοθεσίας.

Το Καταστατικό της Τράπεζας δεν περιέχει διατάξεις που αποκλίνουν από τις αντίστοιχες του Κ.Ν. 2190/1920.

Η Γενική Συνέλευση των μετόχων, τακτική ή έκτακτη, εξαιρείσει των αυτόκλητων, συγκαλείται από το Διοικητικό Συμβούλιο κατά τις διατάξεις του Καταστατικού και του Κ.Ν. 2190/1920, όπως ισχύει.

Κάθε μέτοχος που έχει δικαίωμα συμμετοχής σε Γενική Συνέλευση υποχρεούται να τηρήσει έγκαιρα τις διατυπώσεις που προβλέπει ο νόμος.

Σαράντα οκτώ (48) ώρες πριν από κάθε Γενική Συνέλευση πρέπει να τοιχοκολλήσεται σε εμφανή θέση στο κατάστημα της Τράπεζας, πίνακας με εκείνους τους μετόχους που έχουν δικαίωμα ψήφου κατά τη Γενική Συνέλευση με ένδειξη των τυχόν αντιπροσώπων τους, του αριθμού των μετοχών και ψήφων καθενός και των διευθύνσεων των μετόχων και αντιπροσώπων τους. Κάθε ένσταση κατά του πιο πάνω καταλόγου προτείνεται με ποινή απαραδέκτου κατά την έναρξη της Γενικής Συνέλευσης και πριν αυτή εισέλθει στην ημερήσια διάταξη. Επίσης πριν από την ημερήσια διάταξη η Γενική Συνέλευση μπορεί να επιτρέψει τη συμμετοχή στις συνεδριάσεις της και σε μετόχους ή αντιπροσώπους μετόχων που δεν έχουν τηρήσει τις διατυπώσεις που ορίζει ο νόμος.

Η Γενική Συνέλευση των μετόχων συγκαλείται από το Διοικητικό Συμβούλιο, συνέρχεται δε τακτικά στην έδρα της Τράπεζας μία φορά κάθε έτος και μάλιστα μέσα στο πρώτο εξάμηνο από τη λήξη της χρήσης. Το Διοικητικό όμως Συμβούλιο μπορεί κάθε φορά που κρίνει τούτο αναγκαίο να συγκαλεί τη Συνέλευση και σε έκτακτη συνεδρίαση.

Οι προσκλήσεις για τη σύγκληση τακτικών και έκτακτων Γενικών Συνελεύσεων δημοσιεύονται στις πολιτικές και οικονομικές εφημερίδες και τοιχοκολλούνται σε εμφανή θέση του Καταστήματος της Τράπεζας είκοσι τουλάχιστον πλήρεις ημέρες πριν από την ορισθείσα για τη συνέλευση ημέρα. Οι προσκλήσεις για επαναληπτική σύγκληση Γενικών Συνελεύσεων, δημοσιεύονται στις πολιτικές και οικονομικές εφημερίδες και τοιχοκολλούνται σε εμφανή θέση του Καταστήματος της Τράπεζας, δέκα τουλάχιστον πλήρεις ημέρες πριν από την ορισθείσα για τη συνεδρίαση. Οι προσκλήσεις για τη σύγκληση τακτικών και έκτακτων Γενικών Συνελεύσεων δημοσιεύονται στο τεύχος ανωνύμων εταιρειών της Εφημερίδας της Κυβερνήσεως δέκα τουλάχιστον πλήρεις ημέρες πριν από την ορισθείσα για τη συνέλευση ημέρα και πέντε τουλάχιστον πλήρεις ημέρες πριν από την ορισθείσα για επαναληπτική συνέλευση ημέρα, εφαρμοζομένων των διατάξεων του άρθρου 3 του Προεδρικού Διατάγματος της 16/22 Ιανουαρίου 1930. Η ημέρα της δημοσίευσης των προσκλήσεων των Γενικών Συνελεύσεων και η ημέρα των συνεδριάσεων αυτών δεν υπολογίζονται. Οι πιο πάνω προσκλήσεις αναφέρουν την ημέρα, την ώρα, το σκοπό και το οίκημα που θα συνέλθει η Συνέλευση, καθώς και τα θέματα με σαφήνεια επάνω στα οποία καλείται αυτή να αποφασίσει.

Η Γενική Συνέλευση είτε τακτική είτε έκτακτη είναι, δεν μπορεί να επιληφθεί με θέματα που δεν συμπεριλαμβάνονται στην ημερήσια διάταξη.

Δέκα ημέρες πριν από κάθε Γενική Συνέλευση πρέπει να δίνονται, σε κάθε μέτοχο που τα ζητάει, οι ετήσιες οικονομικές καταστάσεις της καθώς και οι σχετικές εκθέσεις του Διοικητικού Συμβουλίου και των ελεγκτών.

Η Γενική Συνέλευση ευρίσκεται σε απαρτία και συνεδριάζει έγκυρα για τα θέματα της ημερήσιας διάταξης, όταν παρίστανται ή αντιπροσωπεύονται σ αυτήν μέτοχοι εκπροσωπούντες το ένα πέμπτο (1/5) τουλάχιστον του καταβεβλημένου εταιρικού κεφαλαίου. Αν δεν συνελησθεί τέτοια απαρτία, η Γενική Συνέλευση συνέρχεται εκ νέου μέσα σε είκοσι (20) ημέρες, από την χρονολογία της ματαιωθείσας συνεδρίασης προσκαλούμενη πριν από δέκα (10) τουλάχιστον ημέρες.

Στην επαναληπτική αυτή συνεδρίαση ευρίσκεται σε απαρτία και συνεδριάζει έγκυρα για τα θέματα της αρχικής ημερήσιας διάταξης, οποιοδήποτε και αν είναι το τμήμα του καταβεβλημένου εταιρικού κεφαλαίου που εκπροσωπείται σ' αυτήν.

Οι αποφάσεις στις Γενικές Συνελεύσεις λαμβάνονται με απόλυτη πλειοψηφία των ψήφων που εκπροσωπούνται σ' αυτές.

Δεν υφίσταται διάταξη της ιδρυτικής πράξης, του καταστατικού, της διοικητικής πράξης σύστασης ή εσωτερικού κανονισμού της Εταιρείας, της οποίας η εφαρμογή να δύναται να καθυστερήσει, να αναβάλλει ή να παρεμποδίσει αλληλαγή στον έλεγχο του Εταιρείας.

Αναφορικά με τα δικαιώματα των μετόχων βλέπε ενότητα 4.9.2 «Δικαιώματα Μετόχων».

### 3.24 Θεσμικό πλαίσιο της λειτουργίας των Τραπεζών

#### 3.24.1 Έλεγχος και Εποπτεία στο Ελληνικό Τραπεζικό Σύστημα

Η Τράπεζα διέπεται από τις διατάξεις του Κ.Ν. 2190/1920 “περί ανωνύμων εταιρειών” όπως ισχύει σήμερα, τις διατάξεις του Ν. 2076/1992, τις διατάξεις του Ν.3340/2005 όπως ισχύει σήμερα και τις λοιπές διατάξεις του Χρηματιστηρίου Αθηνών και της Επιτροπής Κεφαλαιαγοράς. Πέραν αυτού του νόμου, η Τράπεζα της Ελλάδος (ΤτΕ), έχοντας ως στόχο την εξασφάλιση της σταθερότητας του συστήματος και την προστασία του συναλλακτικού κοινού, είναι αρμόδια για την εποπτεία του χρηματοπιστωτικού συστήματος. Για το σκοπό αυτό εκδίδει οδηγίες και κανονισμούς σχετικούς με τη λειτουργία των πιστωτικών ιδρυμάτων, την κεφαλαιακή τους επάρκεια, τους κινδύνους που αναλαμβάνουν καθώς και τις επενδυτικές τους δραστηριότητες.

Στην Ελληνική νομοθεσία έχουν επίσης ενσωματωθεί οι κύριες οδηγίες της Ευρωπαϊκής Ένωσης που αφορούν στον έλεγχο και την εποπτεία των πιστωτικών ιδρυμάτων. Μεταξύ των βασικών οδηγιών που έχουν ενσωματωθεί, είναι οι ακόλουθες:

- Η Οδηγία περί Ιδίων Κεφαλαίων (Οδηγία 89/299 του Ευρωπαϊκού Συμβουλίου), που καθορίζει το ύψος των ιδίων κεφαλαίων των τραπεζών για το σκοπό του προσδιορισμού της φερεγγυότητάς τους, και η οποία ενσωματώθηκε στο ελληνικό δίκαιο με την υπ’ αριθμ. 2053/18.03.1992 Πράξη Διοικητή της Τραπέζης της Ελλάδος και συμπληρώθηκε με την Απόφαση 198/17.05.2005 της Επιτροπής Τραπεζικών και Πιστωτικών Θεμάτων.
- Η Πρώτη (Οδηγία 77/780/ΕΚ) και η Δεύτερη Τραπεζική Οδηγία (Οδηγία 89/646 του Ευρωπαϊκού Συμβουλίου), όπως έχουν τροποποιηθεί (και με την Οδηγία 2000/12/ΕΚ), οι οποίες ενσωματώθηκαν στο Ελληνικό δίκαιο με τον Ν.2076/1992, «Ανάληψη και άσκηση Δραστηριότητας Πιστωτικών Ιδρυμάτων και άλλες Συναφείς Διατάξεις».
- Η Οδηγία περί του δείκτη Φερεγγυότητας (Οδηγία 89/647 του Ευρωπαϊκού Συμβουλίου), η οποία ενσωματώθηκε στο Ελληνικό δίκαιο με την υπ’ αριθμ. 2054/18.03.1992 Πράξη Διοικητή της Τραπέζης της Ελλάδος και κωδικοποιήθηκε με την υπ’ αριθμ. 2524/23.7.2003 (όπως τροποποιήθηκε με την αρ.2564/11.10.2005) Πράξη Διοικητή της Τραπέζης της Ελλάδος.
- Η Οδηγία περί Μεγάλων Χρηματοδοτικών Ανοιγμάτων (Οδηγία 92/121 του Συμβουλίου της Ευρωπαϊκής Ένωσης), σχετική με την εποπτεία και τον έλεγχο των Μεγάλων Χρηματοδοτικών Ανοιγμάτων των πιστωτικών ιδρυμάτων, η οποία ενσωματώθηκε στο Ελληνικό δίκαιο με την υπ’ αριθμ.2246/93 Πράξη Διοικητή της Τραπέζης της Ελλάδος.
- Η Δεύτερη Οδηγία περί Ενοποιημένης Εποπτείας (οδηγία 92/30 του Συμβουλίου της Ευρωπαϊκής Ένωσης) σχετική με την εποπτεία των πιστωτικών ιδρυμάτων σε ενοποιημένη βάση (η οποία τροποποιεί την Πρώτη Οδηγία περί Ενοποιημένης Εποπτείας) και η οποία ετέθη σε ισχύ με το Προεδρικό Διάταγμα 267/1995.

- Η Οδηγία περί Επάρκειας Κεφαλαίων (Οδηγία 93/6 του Συμβουλίου της Ευρωπαϊκής Ένωσης, όπως τροποποιήθηκε με την 98/31/ΕΚ Οδηγία), η οποία ετέθη σε ισχύ με το Ν. 2396/30.4.1996 και την υπ' αριθμ. 2397/7.11.96 Πράξη Διοικητή της Τραπέζης της Ελλάδος και υ963 στη συνέχεια τροποποιήθηκε με το Ν.2937/26.7.2001 και τις υπ' αριθμ. 2494/27.5.02, 2524/2003 και 2564/2005 Πράξεις Διοικητή της Τραπέζης της Ελλάδος περί κεφαλαιακής επάρκειας των πιστωτικών ιδρυμάτων.
- Η Οδηγία για την συμπληρωματική εποπτεία πιστωτικών ιδρυμάτων, ασφαλιστικών επιχειρήσεων κλπ. (Οδηγία 2002/87/ΕΚ του Ευρωπαϊκού Κοινοβουλίου και του Συμβουλίου της 16ης Δεκεμβρίου 2002), η οποία ενσωματώθηκε στο ελληνικό δίκαιο με το νόμο 3455/2006.

Η Τράπεζα της Ελλάδος ελέγχει όλα τα βιβλία και τα αρχεία των πιστωτικών ιδρυμάτων της χώρας για τυχόν παραβάσεις, στο πλαίσιο της άσκησης προληπτικού και κατασταλτικού ελέγχου. Σε περίπτωση μη συμμόρφωσης από κάποιο πιστωτικό ίδρυμα, η Τράπεζα της Ελλάδος έχει τη δικαιοδοσία να επιβάλει σε αυτό τα απαραίτητα μέτρα ώστε να συμμορφωθεί στις επιταγές του Νομοθετικού Πλαισίου των πιστωτικών ιδρυμάτων, καθώς επίσης και να επιβάλει πρόστιμα, να ορίσει διαχειριστή και τέλος, (όταν δεν υπάρχει συμμόρφωση ή υπάρχει περίπτωση μη φερεγγυότητας) να ανακαλέσει την άδεια λειτουργίας του πιστωτικού ιδρύματος και να το θέσει υπό ειδική εκκαθάριση υπό την επιβλήσή της. Παράλληλα σε περίπτωση ανεπαρκούς ρευστότητας, η Τράπεζα της Ελλάδος μπορεί να δώσει την εντολή υποχρεωτικής παράτασης πληρωμής των υποχρεώσεων και απαιτήσεων του πιστωτικού ιδρύματος για περίοδο η οποία δεν μπορεί να υπερβαίνει τους δύο μήνες (μπορεί να παραταθεί για ένα επιπλέον μήνα) και να ορίσει διαχειριστή υπό την επιβλήσή της.

Περαιτέρω στο πλαίσιο της λειτουργίας των Ανωνύμων Εταιρειών του Ν.2190/1920 η διοικητική εποπτεία ασκείται από το Υπουργείο Ανάπτυξης.

### 3.24.2 Υποχρεώσεις Πιστωτικών Ιδρυμάτων

Όλα τα πιστωτικά ιδρύματα παρέχουν στην Τράπεζα της Ελλάδος τις πληροφορίες που προβλέπουν οι νόμοι και οι Πράξεις Διοικητή της Τραπέζης της Ελλάδος (ΠΔΤΕ) και σχετίζονται με:

- τον πιστωτικό τους έλεγχο, τον έλεγχο της φερεγγυότητας, ρευστότητας και αποδοτικότητάς τους (ΠΔΤΕ 1312/88, 1313/88 και 2563/2005) σε ατομική και ενοποιημένη βάση,
- την εποπτεία του κινδύνου από ανοικτές συναλλαγματικές θέσεις (ΠΔΤΕ 2291/94),
- την εποπτεία της ρευστότητας (ΠΔΤΕ 2156/92 και ΠΔΤΕ 2560/1.4.2005),
- την επάρκεια των προβλέψεων έναντι απαιτήσεών τους από χρηματοδοτήσεις (ΠΔΤΕ 2442/99 και ΠΔΤΕ 2513/03),
- τα μεγάλα χρηματοδοτικά τους ανοίγματα (ΠΔΤΕ 2246/93) και τους μεγάλους οφειλότες (Απόφαση της Επιτροπής Τραπεζικών και Πιστωτικών Θεμάτων 159/26.9.03 και Απόφαση 915/6.10.03 της Διεύθυνσης Εποπτείας Πιστωτικού Συστήματος),
- τα επιτόκια καταθέσεων και χορηγήσεων (ΠΔΤΕ 2496/28.05.2002), καθώς και τα χρηματοδοτικά ανοίγματά τους προς κατοίκους του εξωτερικού (ΠΔΤΕ 2520/10.2.03) σε ενοποιημένη βάση.

Τα πιστωτικά ιδρύματα υποχρεούνται επίσης να συμμορφώνονται με τις ισχύουσες διατάξεις περί διαφάνειας των διαδικασιών και των όρων συναλλαγών τους με το κοινό (ΠΔΤΕ 2501/2002), και να διατηρούν αποτελεσματικό σύστημα εσωτερικού ελέγχου, κανονιστικής συμμόρφωσης και διαχείρισης κινδύνου (ΠΔΤΕ 2577/2006).

Επιπλέον, πρέπει να συμμορφώνονται με το Ν.2331/1995, όπως έχει τροποποιηθεί με τους Νόμους 2479/6.5.1997, 2515/27.07.1997, και ιδίως με το νόμο 3424/2005, με τους οποίους ενσωματώθηκαν στο εσωτερικό δίκαιο οι βασικές διατάξεις της υπ' αριθμ. 91/308 Οδηγίας και της υπ. αριθ. 2001/97/ΕΚ Οδηγίας του Συμβουλίου της Ευρωπαϊκής Ένωσης σχετικά με το ξέπλυμα χρήματος.

Οι κύριες διατάξεις της ελληνικής νομοθεσίας για το ξέπλυμα χρήματος (Ν.2331/95 ως ισχύει τροποποιημένος) είναι οι ακόλουθες:

- Η νομιμοποίηση εσόδων από εγκληματικές ενέργειες αποτελεί ποινικό αδίκημα.
- Στα πρόσωπα που δεσμεύονται από το νόμο περιλαμβάνονται μεταξύ άλλων, τα πιστωτικά ιδρύματα, οι εταιρείες διαχείρισης αμοιβαίων κεφαλαίων και οι ασφαλιστικές εταιρείες.
- Οι χρηματοπιστωτικοί οργανισμοί και τα πιστωτικά ιδρύματα υποχρεούνται να τηρούν αρχείο και να γνωστοποιούν στον αρμόδιο Φορέα τυχόν ύποπτες συναλλαγές.
- Επίσης ορίζεται ένα αρμόδιο διευθυντικό στέλεχος του πιστωτικού ιδρύματος σχετικά με την εφαρμογή του Ν. 2331/1995 περί πρόληψης νομιμοποίησης εσόδων από εγκληματική δραστηριότητα.

Η Διοίκηση της Τράπεζας βεβαιώνει ότι εφαρμόζει σήμερα και θα εφαρμόζει εγκαίρως όλες τις απαραίτητες διαδικασίες και λαμβάνει και θα λαμβάνει εγκαίρως όλα τα απαραίτητα μέτρα για την πλήρη συμμόρφωσή της με τη νομοθεσία περί αντιμετώπισης της νομιμοποίησης εσόδων από παράνομες δραστηριότητες και τη χρηματοδότηση της τρομοκρατίας.

Υπεύθυνοι για την ορθή εφαρμογή του νόμου αυτού είναι οι ακόλουθες αρχές: η Τράπεζα της Ελλάδος, το Χρηματιστήριο Αθηνών, η Επιτροπή Κεφαλαιαγοράς, τα αρμόδια Υπουργεία και η Επιτροπή του άρθρου 7 του Ν. 2331/1995.

Μεταξύ άλλων, τα πιστωτικά ιδρύματα πρέπει επίσης να λάβουν έγκριση από την Τράπεζα της Ελλάδος σε ορισμένες περιπτώσεις απόκτησης συμμετοχών σε επιχειρήσεις του χρηματοπιστωτικού τομέα και ειδικών κλάδων (εταιρείες ακίνητης περιουσίας, συμμετοχών, πληροφορικής κ.λ.π.) πριν από την εν λόγω απόκτηση.

Δεν απαιτείται προηγούμενη έγκριση για την υπέρβαση των ορίων που καθορίζονται από την Τράπεζα της Ελλάδος.

Σε ότι αφορά την ύπαρξη περιορισμών στη χρήση κεφαλαίων που τίθενται από το θεσμικό πλαίσιο λειτουργίας των πιστωτικών ιδρυμάτων επισημαίνονται τα εξής:

- Σύμφωνα με πράξεις του Π.Δ.Τ.Ε. 2054/18.03.1992 2397/07.11.1996, 2479/2001, 2524/2003, ο ελάχιστος συνολικός δείκτης κεφαλαιακής επάρκειας καθορίζεται στο 8%. Σύμφωνα με πράξη Μεγάλου Χρηματοδοτικού Ανοίγματος (Μ.Χ.Α.) (Π.Δ.Τ.Ε. 2246/16.09.1993 το ανώτατο όριο χρηματοδότησης σε ατομικό ή επίπεδο ομίλου απαγορεύεται να υπερβαίνει το ποσοστό του 25% των ιδίων κεφαλαίων του πιστωτικού ιδρύματος.
- Σε ότι αφορά τις υποχρεωτικές καταθέσεις που οφείλουν να τηρούν τα πιστωτικά ιδρύματα στην Τράπεζα της Ελλάδος αναφέρεται ότι από 1.1.2001 και εφεξής διέπονται από τις διατάξεις των Κανονισμών (ΕΚ) 2531/98 και (ΕΚ) 1745/2003 της Ευρωπαϊκής Κεντρικής Τράπεζας όπως τροποποιήθηκαν και ισχύουν. Η Τράπεζα της Ελλάδος έχει καθορίσει τις σχετικές διαδικασίες και τον τρόπο εφαρμογής της νομισματικής πολιτικής μέσω των συστημάτων ΕΡΜΗΣ και TARGET με την απόφαση ΕΝΠΘ 54/2004, όπως τροποποιήθηκε με την Πράξη ΣΝΠ 57/24.5.2004 (ΦΕΚ Α 135/2005).

### 3.24.3 Επιτροπή της Βασιλείας

Η Επιτροπή της Βασιλείας είναι ένα forum, στο οποίο συμμετέχουν οι διοικητές των Κεντρικών Τραπεζών και άλλων εποπτικών αρχών από τις ΗΠΑ, τη Γερμανία, της Ιαπωνία, τη Γαλλία, τη Μεγάλη Βρετανία, τον Καναδά, την Ιταλία, την Ολλανδία, την Ισπανία, την Ελβετία, τη Σουηδία, το Βέλγιο και το Λουξεμβούργο. Η Επιτροπή της Βασιλείας δεν έχει νομική εξουσία, αλλά τελεί υπό την αιγίδα της Τράπεζας Διεθνών Διακανονισμών (Bank of International Settlements) και τα συμπεράσματά της έχουν συμβουλευτικό χαρακτήρα και αποσκοπούν στη διαμόρφωση γενικών εποπτικών κατευθύνσεων και βέλτιστων πρακτικών.

Τον Ιούνιο του 2004, η Επιτροπή της Βασιλείας για την Τραπεζική Εποπτεία, δημοσίευσε συμβουλευτικό κείμενο για την αναθεώρηση του υφιστάμενου πλαισίου για την κεφαλαιακή επάρκεια των πιστωτικών ιδρυμάτων. Αυτό το εκτενές πλαίσιο των νέων προτάσεων αναθεώρησης του εποπτικού πλαισίου της κεφαλαιακής επάρκειας, είναι γνωστό ως «Βασιλεία II» και βασίζεται σε τρεις αλληλεπένδουσες και συμπληρωματικούς πυλώνες, οι οποίοι στοχεύουν στην ασφάλεια και τη σταθερότητα του χρηματοπιστωτικού συστήματος, ήτοι:

**Πυλώνας I:** υπολογισμός των ελάχιστων κεφαλαιακών απαιτήσεων για την κάλυψη των αναλαμβανόμενων κινδύνων αγοράς, πιστωτικού και λειτουργικού.

**Πυλώνας II:** εποπτικές διαδικασίες ανασκόπησης και αξιολόγησης της κεφαλαιακής επάρκειας των Πιστωτικών Ιδρυμάτων.

**Πυλώνας III:** πειθαρχία της αγοράς μέσω της δημοσιοποίησης στοιχείων σχετικά με τη διάρθρωση των αναλαμβανόμενων κινδύνων και της κεφαλαιακής επάρκειας των Πιστωτικών Ιδρυμάτων.

Το συμβουλευτικό κείμενο αποτέλεσε τη βάση για τις οδηγίες 2006/48/ΕΚ (σχετικά με την ανάληψη και την άσκηση δραστηριότητας πιστωτικών ιδρυμάτων) και 2006/49/ΕΚ (για την επάρκεια των ιδίων κεφαλαίων των επιχειρήσεων επενδύσεων και των πιστωτικών ιδρυμάτων) οι οποίες θα πρέπει να ενσωματωθούν στο ελληνικό νομικό σύστημα και να ενεργοποιηθούν από τις αρχές του επόμενου έτους.

### 3.24.4 Φορολογικές Υποχρεώσεις Πιστωτικών Ιδρυμάτων

Οι Τράπεζες όπως και οι υπόλοιπες Ανώνυμες Εταιρείες που εδρεύουν στην Ελλάδα, βαρύνονται με συντελεστή φόρου 32% για το 2005, 29% για το 2006 και 25% για το 2007 επί των φορολογητέων κερδών τους πριν από οποιαδήποτε διανομή.

### 3.25 Νέα Τράπεζα μετά τη Συγχώνευση

Σύμφωνα με απόφαση της από 21/06/2007 Έκτακτης Γενικής Συνέλευσης των μετόχων κατόχων κοινών μετοχών της Τράπεζας η επωνυμία της Τράπεζας τροποποιήθηκε σε «Marfin Egnatia Τράπεζα Ανώνυμη Εταιρεία» με διακριτικό τίτλο «Marfin Egnatia Bank» ή «Marfin Egnatia Τράπεζα». Η ανωτέρω τροποποίηση εγκρίθηκε με την αριθμό Κ2 – 9985/29.06.2007 απόφαση του Υπουργείου Ανάπτυξης και καταχωρήθηκε στο Μητρώο Ανωνύμων Εταιρειών του εν λόγω υπουργείου.

Το Δ.Σ. της Τράπεζας μετά τη Συγχώνευση είναι αυτό που συγκροτήθηκε σε σώμα την 04/07/2007 και παρούσιάζεται αναλυτικά στην ενότητα 3.16.1 «Διοικητικό Συμβούλιο».

Η Τράπεζα μετά την ολοκλήρωση της Συγχώνευσης την 29/06/2007, εφαρμόζει τον ισχύοντα Εσωτερικό Κανονισμό Λειτουργίας της, ο οποίος έχει εγκριθεί με την από 28/08/2003 απόφαση του Διοικητικού Συμβουλίου. Οι επιτροπές που πλαισιώνουν το Διοικητικό Συμβούλιο και αναφέρονται σε αυτό, είναι οι κάτωθι:

- Εκτελεστική Επιτροπή (Executive Committee)
- Επιτροπή αμοιβών και προσλήψεων (Nomination and Remuneration Committee)
- Επιτροπή Διαχείρισης κινδύνου (Risk Management Committee)
- Επιτροπή Εσωτερικού Ελέγχου (Internal Audit Committee)
- Ειδική Συντονιστική Επιτροπή Πληροφορικής (IT Steering Committee)

### Εκτελεστική Επιτροπή

Η εν λόγω επιτροπή απαρτίζεται από 3 εκτελεστικά μέλη του Διοικητικού Συμβουλίου εκ των οποίων ο ένας είναι ο Διευθύνων Σύμβουλος. Συγκεκριμένα, τα μέλη της Εκτελεστικής Επιτροπής έτσι όπως ορίστηκαν στην από 04/07/2007 συνεδρίαση του Δ.Σ. είναι τα εξής:

Όνομα	Θέση
Ανδρέας Βγενόπουλος	Πρόεδρος
Ελευθέριος Χιλιαδάκης	Μέλος
Ευθύμιος Μπουλούτας	Μέλος

### Επιτροπή αμοιβών και προσλήψεων

Η εν λόγω Επιτροπή απαρτίζεται από 2 Ανεξάρτητα μη Εκτελεστικά Μέλη και ένα Εκτελεστικό Μέλος. Τα μέλη της εν λόγω επιτροπής είναι επιφορτισμένα αποκλειστικά με θέματα στελέχωσης, αμοιβών, κινήτρων, σε επίπεδο ανωτέρων στελεχών της Τράπεζας και των θυγατρικών της.

### Επιτροπή Διαχείρισης κινδύνου

Η Επιτροπή Διαχείρισης κινδύνου απαρτίζεται από 4 μέλη, 2 Εκτελεστικά Μέλη και δύο Ανεξάρτητα μη Εκτελεστικά Μέλη.

### Επιτροπή Εσωτερικού Ελέγχου

Η Επιτροπή Εσωτερικού Ελέγχου απαρτίζεται από 3 μη εκτελεστικά μέλη Δ.Σ., τα οποία ορίζονται με απόφαση του Διοικητικού Συμβουλίου και είναι επιφορτισμένα με την εποπτεία της Διεύθυνσης Εσωτερικού Ελέγχου και των απασχολούμενων σε αυτή, σύμφωνα με το άρθρο 7§2 του Ν.3016/2003. Τα μέλη της Επιτροπής Εσωτερικού Ελέγχου έτσι όπως ορίστηκαν στην από 04/07/2007 συνεδρίαση του Δ.Σ. είναι τα εξής:

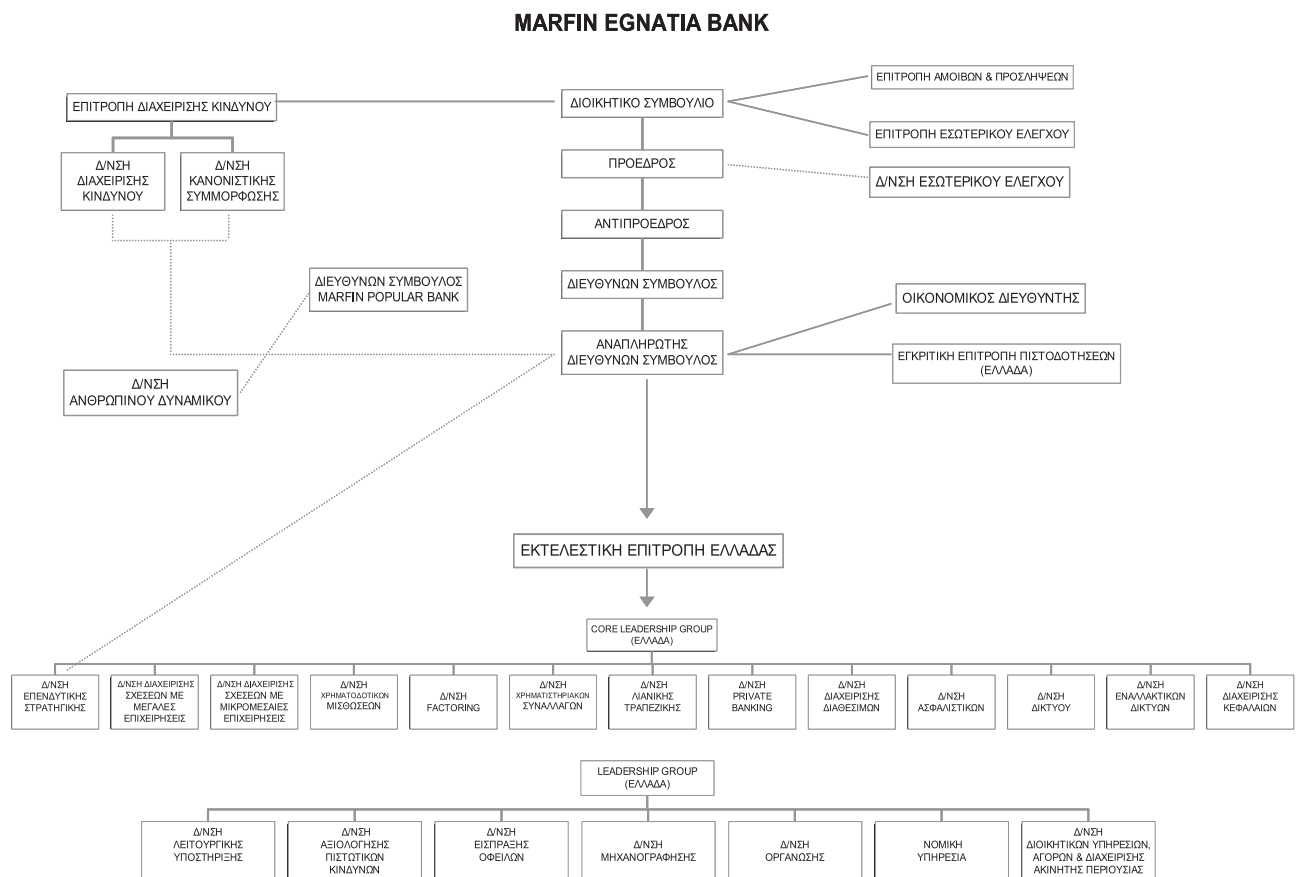
Όνομα	Θέση
Βασίλειος Θεοχαράκης	Πρόεδρος
Παναγιώτης Θρουβάλης	Μέλος
Μάρκος Φόρος	Μέλος

### Ειδική Συντονιστική Επιτροπή Πληροφορικής

Η εν λόγω επιτροπή απαρτίζεται από 3 άτομα, τον Διευθύνοντα Σύμβουλο, τον Διευθυντή Πληροφορικής και τον Διευθυντή Ανθρώπινου Δυναμικού.

Σημειώνεται ότι οι Επιτροπές αμοιβών & προσλήψεων, διαχείρισης κινδύνου και η συντονιστική επιτροπή πληροφορικής δημιουργήθηκαν μετά τη Συγχώνευση.

Το Οργανόγραμμα της Τράπεζας μετά τη Συγχώνευση έχει ως εξής:





Η Οργανωτική Διάρθρωση της Νέας Τράπεζας παρουσιάζεται στον παρακάτω πίνακα:

#### Συμμετοχές της Νέας Τράπεζας

Επωνυμία	Έδρα	% Άμεσας Συμμετοχής	% Έμμεσας Συμμετοχής	Σύνολο Συμμετοχής
Egnatia Bank Romania S.A.	Ρουμανία	98,98%	-	98,98%
Egnatia Leasing Romania S.A.	Ρουμανία	99,00%	-	99,00%
Εγνατία Α.Ε.Δ.Α.Κ. <sup>(1)</sup>	Ελλάδα	97,955%	-	97,955%
Εγνατία Leasing Α.Ε.	Ελλάδα	100,00%	-	100,00%
Εγνατία Fin Α.Ε.	Ελλάδα	99,00%	-	99,00%
EUROCAMBIO Ανταλλακτήρια Συναλλαγμάτων & Τουριστικές Επιχειρήσεις Α.Ε. <sup>(2)</sup>	Ελλάδα	90,29%	-	90,29%
Marfin Ασφαλιστικές Πρακτορειακές Εργασίες Α.Ε.	Ελλάδα	100,00%	-	100,00%
Egnatia Finance PLC	Ηνωμένο Βασίλειο/Λονδίνο	99,998%	0,002%	100,00%
Egnatia Bank Travel Μ.Ε.Π.Ε.	Ελλάδα	-	99,00%	99,00%
Egnatia Consumer Services Α.Ε. <sup>(3)</sup>	Ελλάδα	-	99,00%	99,00%
Obafemi Holdings LTD	Κύπρος	100,00%	-	100,00%
Egnatia Properties SRL	Ρουμανία	-	100,00%	100,00%
Επενδυτική Τράπεζα Ελλάδος Α.Ε.	Ελλάδα	92,04%	-	92,04%
Marfin Α.Ε.Δ.Α.Κ. <sup>(1)</sup>	Ελλάδα	47,18%	43,42%	90,60%
MFG Capital Partners Ltd	Ηνωμένο Βασίλειο/Λονδίνο	100,00%	-	100,00%
Marfin Global Asset Management Α.Ε.Π.Ε.Υ. <sup>(1)</sup>	Ελλάδα	100,00%	-	100,00%
ARIS Capital Management	Η.Π.Α.	30,00%	-	30,00%
Euroline Α.Ε.Ε.Χ.	Ελλάδα	-	4,15%	4,15%
Interinvest Α.Ε.Ε.Χ.	Ελλάδα	-	4.41%	4.41%
IBG Investments Α.Ε.	British Virgin Island	-	92,04%	92,04%
IBG Α.Ε. Διαχειρίσεως Αμοιβαίων Κεφαλαίων Επιχειρηματικών Συμμετοχών	Ελλάδα	-	92,04%	92,04%
Marfin Securities (Cyprus) Ltd	Κύπρος	-	92,04%	92,04%
Επενδυτική Α.Ε. Κεφαλαίου Συμμετοχών και Κτηματομεστικών Συναλλαγών	Ελλάδα	-	92,03%	92,03%
Λαϊκή Α.Ε.Δ.Α.Κ. <sup>(1)</sup>	Ελλάδα	100,00%	-	100,00%
Λαϊκή Ζωής Α.Α.Ε.	Ελλάδα	100,00%	-	100,00%
Λαϊκή Χρηματοδοτικές Μισθώσεις Α.Ε.	Ελλάδα	100,00%	-	100,00%
Λαϊκή ΑΤΤΑΛΟΣ Α.Χ.Ε.	Ελλάδα	97,51%	-	97,51%
Marfin Factors & Forfaiters Α.Ε.Π.Ε.Α.	Ελλάδα	100,00%	-	100,00%

(1) Η εταιρεία βρίσκεται σε διαδικασία συγχώνευσης με απορρόφηση της από την Marfin Α.Ε.Δ.Α.Κ.

(2) Η εταιρεία βρίσκεται σε καθεστώς εκκαθάρισης

(3) Επίκειται η λύση και εκκαθάριση της εταιρείας

Η μετοχική σύνθεση της Marfin Εγνατία Τράπεζας μετά την ολοκλήρωση της Συγχώνευσης είναι η εξής:

ΜΕΤΟΧΟΙ	Αριθμός μετοχών	% συμμετοχής
MARFIN POPULAR BANK PUBLIC CO. LTD	274.224.983	95,01%
BRIGHTSTAR HOLDINGS & INVESTMENTS S.A	2.211.140	0,77%
Λοιποί μέτοχοι	12.188.943	4,22%
<b>ΓΕΝΙΚΑ ΣΥΝΟΛΑ</b>	<b>288.625.066</b>	<b>100,00%</b>

Από τον παραπάνω πίνακα φαίνεται ότι η Νέα Τράπεζα αποτελεί κατά 95%, περίπου, θυγατρική της «Marfin Popular Bank Public Co Ltd».

### 3.25.1 Marfin Popular Bank Public Co. Ltd

Η εταιρεία με την επωνυμία «Marfin Popular Bank Public Co Ltd», βασικός μέτοχος της Νέας Τράπεζας που θα προκύψει μετά τη Συγχώνευση κατά 95%, περίπου, συστάθηκε με έδρα την Κύπρο το 1901 με την επωνυμία «Λαϊκό Ταμειούτριο Λεμεσού». Το 1924 εγγράφηκε ως η πρώτη δημόσια εταιρεία περιορισμένης ευθύνης στην Κύπρο με την επωνυμία «Λαϊκή Τράπεζα Λεμεσού Λτδ», ενώ το 2004 μετονομάστηκε σε «Λαϊκή Τράπεζα Δημοσία Εταιρεία Λτδ». Με την από 31/10/2006 Έκτακτη Γενική Συνέλευση των μετόχων της εταιρείας εγκρίθηκε ομόφωνα η αλλαγή του ονόματος της σε «Marfin Popular Bank Public Co Ltd».

Το 2006, η «Marfin Popular Bank Public Co Ltd» υπέβαλλε Δημόσιες Προτάσεις για την αγορά του 100% των μετοχών της «Marfin Investment Group A.E. Συμμετοχών» και των μετοχών και μετατρέψιμων ομολογιών της «Εγνατία Τράπεζα Α.Ε.», καθώς επίσης και Ιδιωτική Πρόταση για την απόκτηση του 19,79% των μετοχών της θυγατρικής της εταιρείας «Λαϊκή Τράπεζα (Ελλάς) Α.Ε.», το οποίο δεν κατείχε. Με την ολοκλήρωση των Δημοσίων Προτάσεων, η «Marfin Popular Bank Public Co Ltd» απέκτησε το 95,30% της MIG, το 86,25% της «Εγνατία Τράπεζα Α.Ε.», ενώ με την ολοκλήρωση της Ιδιωτικής Πρότασης απέκτησε το 100% της «Λαϊκή Τράπεζα (Ελλάς) Α.Ε.».

Η έδρα της εταιρείας είναι η Λευκωσία της Κύπρου. Οι μετοχές της είναι εισηγμένες στην Κύρια Αγορά του Χρηματιστηρίου Αξιών της Κύπρου και στην κατηγορία «Μεγάλης Κεφαλαιοποίησης» της Αγοράς Αξιών του Χ.Α.

Η «Marfin Popular Bank Public Co Ltd» παρέχει ένα πλήρες φάσμα τραπεζικών, ασφαλιστικών και συναφών χρηματοοικονομικών υπηρεσιών. Δραστηριοποιείται στην Κύπρο και στην Ελλάδα παρέχοντας όλες τις προαναφερθείσες υπηρεσίες, καθώς και στο Ηνωμένο Βασίλειο, στην Αυστραλία, στο Guernsey, στις Η.Π.Α., στον Καναδά, στη Ρουμανία, στην Ουκρανία, στη Ρωσία, στην Εσθονία και στη Σερβία, παρέχοντας κυρίως τραπεζικές υπηρεσίες.

Κατά τη διάρκεια της χρήσης 2006, η «Marfin Popular Bank Public Co Ltd» απέκτησε το 95,30% του μετοχικού κεφαλαίου της «Marfin Investment Group A.E. Συμμετοχών» και το 86,25% του μετοχικού κεφαλαίου της «Εγνατία Τράπεζα Α.Ε.». Επίσης, προέβη σε εξαγορά του 95,23% του μετοχικού κεφαλαίου της σερβικής τράπεζας «Centrobanka A.D.», η οποία μετονομάστηκε σε «Laiki Bank A.D.».

Τον Ιούλιο του 2007 ολοκληρώθηκε η Αύξηση του Μετοχικού Κεφαλαίου της «Marfin Investment Group A.E. Συμμετοχών» με μετρητά και με δικαίωμα προτίμησης υπέρ των παλαιών μετόχων συνολικού ύψους € 5,2 δις, με αποτέλεσμα το ποσοστό συμμετοχής της «Marfin Popular Bank Public Co Ltd» στην εν λόγω εταιρεία να διαμορφωθεί σε 6,428% καθώς δεν άσκησε τα δικαιώματα προτίμησης που της αναλογούσαν.

Η θυγατρική εταιρεία της Νέας Τράπεζας, «Επενδυτική Τράπεζα Ελλάδος Α.Ε.», σύναψε την 16/07/2007 ετήσια μονομερώς ανανεώσιμη Συμφωνία Παροχής Επενδυτικών Υπηρεσιών με την «Marfin Investment Group Α.Ε. Συμμετοχών», σύμφωνα με την οποία η «Επενδυτική Τράπεζα Ελλάδος Α.Ε.» θα παρέχει επενδυτικές συμβουλευτικές υπηρεσίες προς τη «Marfin Investment Group Α.Ε. Συμμετοχών» καθώς και κάθε άλλη συμπληρωματική διοικητική υπηρεσία (μεταξύ άλλων εισηγήσεις για την επιλογή και συντονισμού των νομικών, φορολογικών, οικονομικών και λοιπών συμβούλων της «Marfin Investment Group Α.Ε. Συμμετοχών», εισηγήσεις για την επιλογή των χρηματιστών, θεματοφυλάκων και πάσης φύσεως συνεργατών της «Marfin Investment Group Α.Ε. Συμμετοχών», προετοιμασία των απαραίτητων αιτήσεων προς κάθε αρμόδια εποπτική αρχή, προετοιμασία ανακοινώσεων και πάσης φύσεως γνωστοποιήσεως προς κάθε αρμόδια εποπτική αρχή) που κρίνεται απαραίτητη στο πλαίσιο της παροχής των εν λόγω υπηρεσιών. Η συνολική αμοιβή που θα είναι πληρωτέα στην «Επενδυτική Τράπεζα Ελλάδος Α.Ε.» για τις παρεχόμενες υπηρεσίες θα ισούται με το 1% της καθαρής θέσης της «Marfin Investment Group Α.Ε. Συμμετοχών» σε ετήσια βάση, υπολογιζόμενη και καταβλητέα στο τέλος κάθε τριμήνου.

Στο πλαίσιο της συμφωνίας, κάθε συμβαλλόμενο μέρος αναλαμβάνει υποχρεώσεις εξεμύθειας προς το άλλο συμβαλλόμενο μέρος αναφορικά με τις πληροφορίες που σχετίζονται με τον όμιλο του άλλου συμβαλλόμενου μέρους.

Η ως άνω Συμφωνία Παροχής Επενδυτικών Υπηρεσιών δύναται να λυθεί κατόπιν απόφασης της Διοίκησης της «Marfin Investment Group Α.Ε. Συμμετοχών» εντός εξήντα (60) ημερών πριν από κάθε ετήσια επέτειο της ημερομηνίας έναρξης διαπραγμάτευσης των μετοχών που θα προέλθουν από την παρούσα Αύξηση του Μετοχικού Κεφαλαίου και η οποία αποτελεί την ημερομηνία κατά την οποία τίθεται σε ισχύ η σύμβαση. Επιπρόσθετα, για σπουδαίο λόγο, κάθε συμβαλλόμενο μέρος δύναται να προβεί με έγγραφη καταγγελία στη λύση της παρούσας Συμφωνίας εντός τριάντα (30) ημερών.

Το μετοχικό κεφάλαιο της «Marfin Popular Bank Public Co Ltd» την 31/12/2006 ανήλθε σε € 683.428 χιλ. Το συνολικό προσωπικό του Ομίλου «Marfin Popular Bank Public Co Ltd» κατά τη χρήση 2006 ανήλθε σε 6.173 άτομα.

Οι μέτοχοι της «Marfin Popular Bank Public Co Ltd», οι οποίοι κατείχαν την 18/07/2007 άνω του 5% του μετοχικού της κεφαλαίου, είναι οι εξής:

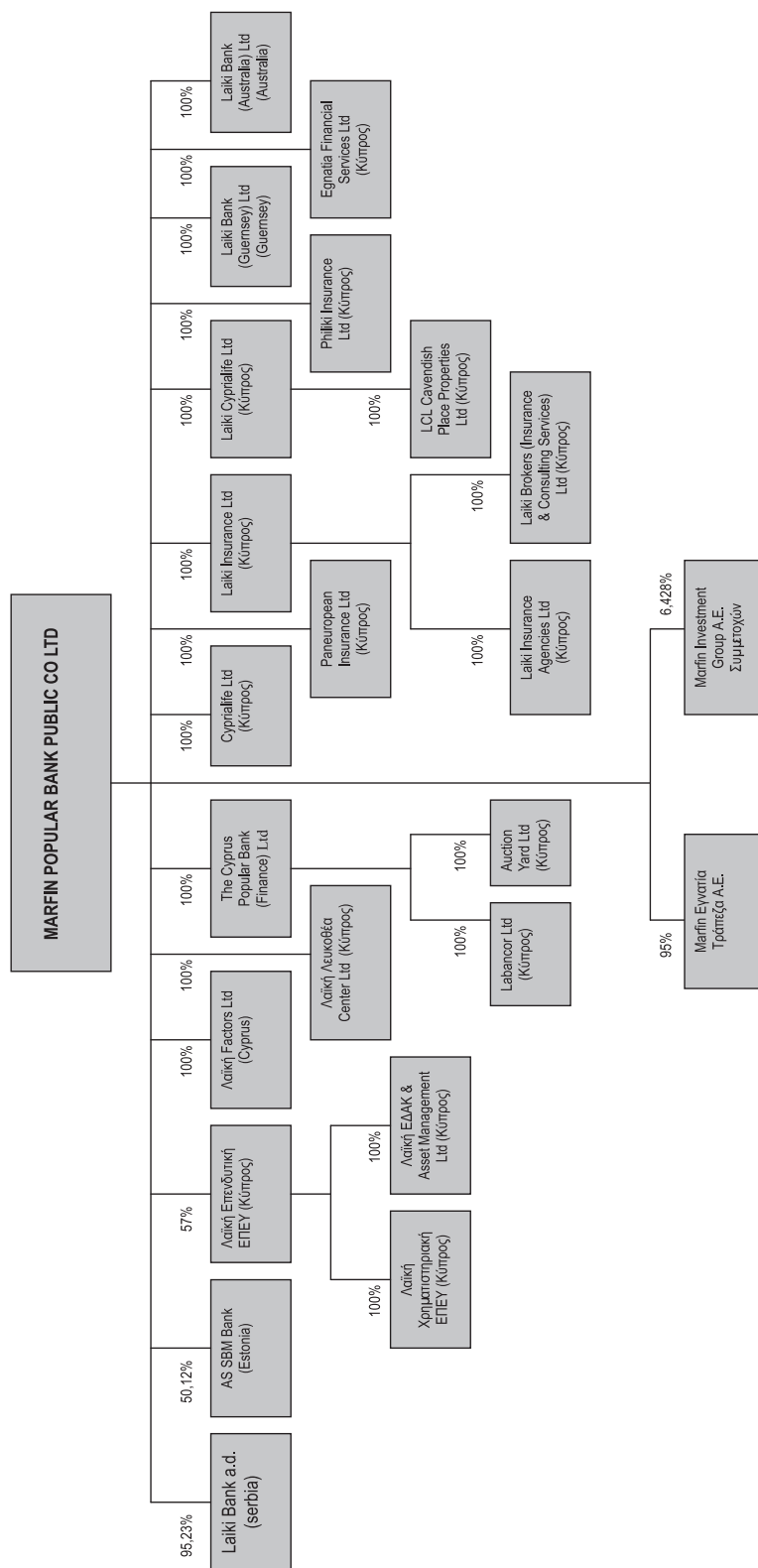
ΜΕΤΟΧΟΙ	Αριθμός μετοχών	% συμμετοχής
Dubai Financial Limited Liability Company	135.714.909	17,04%
Morgan Stanley and Co International plc	43.212.073	5,42%
Λοιποί μέτοχοι	617.755.782	77,54%
<b>ΓΕΝΙΚΑ ΣΥΝΟΛΑ</b>	<b>796.682.764</b>	<b>100,00%</b>

Η σύνθεση του Διοικητικού Συμβουλίου της «Marfin Popular Bank Public Co Ltd» έχει ως εξής:

#### ΔΙΟΙΚΗΤΙΚΟ ΣΥΜΒΟΥΛΙΟ

Όνοματεπώνυμο	Θέση
Soud Ba' Lawy	Πρόεδρος
Νεοκλής Α. Λυσάνδρου	Αντιπρόεδρος
Ανδρέας Βγενόπουλος	Διευθύνων Σύμβουλος
Χρίστος Στυλιανίδης	Μέλος
Ελευθέριος Χιλιαδάκης	Μέλος
Βασίλης Θεοχαράκης	Μέλος
Πλάτων Λανίτης	Μέλος
Κωνσταντίνος Μυλωνάς	Μέλος
Μάρκος Φόρος	Μέλος
Στέλιος Στυλιανού	Μέλος
Sayanta Basu	Μέλος
Vincent Pica	Μέλος
Ευθύμιος Μπουλούτας	Μέλος
Παναγιώτης Κούννης	Μέλος
Nicolas Wrigley	Μέλος

Παρακάτω παρουσιάζεται η δομή του Ομίλου της Marfin Popular Bank, στον οποίο ανήκει η Νέα Τράπεζα, την 16/07/2007:



Στους ακόλουθους πίνακες παρατίθενται συνοπτικά ενοποιημένα οικονομικά στοιχεία για την χρήση 2006 και για την περίοδο 01/01 – 31/03/2007 για τη «Marfin Popular Bank Public Co Ltd»:

#### ΣΤΟΙΧΕΙΑ ΕΝΟΠΟΙΗΜΕΝΩΝ ΙΣΟΛΟΓΙΣΜΩΝ

(ποσά σε € χιλ.)	31/12/2006	31/03/2007
<b>ΕΝΕΡΓΗΤΙΚΟ</b>		
Μετρητά και Καταθέσεις με Κεντρικές Τράπεζες	1.058.308	834.918
Οφειλές από άλλες Τράπεζες	4.157.305	3.767.046
Χορηγήσεις	12.017.171	13.824.657
Κρατικά Χρεόγραφα και Γραμμάτια Δημοσίου	815.645	934.244
Χρηματοοικονομικά Περιουσιακά Στοιχεία Διαθέσιμα προς Πώληση	1.633.889	2.301.154
Άυλα Περιουσιακά Στοιχεία	1.347.733	558.811
<b>Σύνολο Ενεργητικού</b>	<b>22.592.424</b>	<b>24.751.525</b>
<b>ΠΑΘΗΤΙΚΟ</b>		
Μετοχικό Κεφάλαιο	683.428	685.951
<b>Σύνολο Ιδίων Κεφαλαίων</b>	<b>3.051.763</b>	<b>3.460.702</b>
Οφειλές σε άλλες Τράπεζες	761.144	1.523.554
Καταθέσεις Πελατών	16.211.880	17.108.393
Ομολογιακά Δάνεια	525.801	525.946
Δανειακό Κεφάλαιο	631.655	632.221
<b>Σύνολο Παθητικού</b>	<b>22.592.424</b>	<b>24.751.525</b>

Σημ. Τυχόν αποκλίσεις στα σύνολα από το άθροισμα των επιμέρους μεγεθών οφείλονται σε στρογγυλοποιήσεις.

Πηγή: Ενοποιημένες Οικονομικές Καταστάσεις που συντάχθηκαν από τη «Marfin Popular Bank Public Co Ltd» βάσει Δ.Λ.Π./Δ.Π.Χ.Π. για τη χρήση 2006, οι οποίες έχουν ελεγχθεί από την Ελεγκτική Εταιρεία «PRICEWATERHOUSECOOPERS LIMITED CHARTERED ACCOUNTANTS» και Ενδιάμεσες Οικονομικές Καταστάσεις που συντάχθηκαν από τη «Marfin Popular Bank Public Co Ltd» βάσει Δ.Λ.Π./Δ.Π.Χ.Π. για την περίοδο 01/01-31/03/2007, μη ελεγχμένες από Ορκωτό Ελεγκτή-Λογιστή.

## ΕΝΟΠΙΟΗΜΕΝΗ ΚΑΤΑΣΤΑΣΗ ΛΟΓΑΡΙΑΣΜΟΥ ΑΠΟΤΕΛΕΣΜΑΤΩΝ

(ποσά σε € χιλ.)	2006	01/01-31/03/2007
Έσοδα από Τόκους	793.592	μ/δ
Έξοδα από Τόκους	(430.181)	μ/δ
<b>Καθαρά Έσοδα από Τόκους</b>	<b>363.411</b>	<b>163.320</b>
Έσοδα από δικαιώματα και προμήθειες	113.323	μ/δ
Έξοδα από δικαιώματα και προμήθειες	(6.125)	μ/δ
Έσοδα από εμπορία συναλλαγματός	23.651	μ/δ
Κέρδος από διάθεση και επανεκτίμηση αξιών	13.490	μ/δ
Άλλα Έσοδα	37.319	μ/δ
<b>Έσοδα από Εργασίες</b>	<b>545.069</b>	<b>326.905</b>
Έξοδα Προσωπικού	(184.706)	74.135
Άλλα Λειτουργικά Έξοδα	(98.142)	30.180
<b>Κέρδος πριν τις προβλέψεις</b>	<b>262.221</b>	<b>211.198</b>
Προβλέψεις για απομείωση των χορηγήσεων	(81.973)	18.951
Κέρδος πριν από το μερίδιο κέρδους συνδεδεμένων εταιρειών	180.248	192.247
Μερίδιο Κέρδους από συνδεδεμένες εταιρείες	2.551	326
<b>Κέρδος πριν από τη φορολογία</b>	<b>182.799</b>	<b>192.573</b>
Φορολογία	(30.726)	16.418
<b>Καθαρό Κέρδος</b>	<b>152.073</b>	<b>176.155</b>

Σημ. Τυχόν αποκλίσεις στα σύνολα από το άθροισμα των επιμέρους μεγεθών οφείλονται σε στρογγυλοποιήσεις.

Πηγή: Ενοποιημένες Οικονομικές Καταστάσεις που συντάχθηκαν από τη «Marfin Popular Bank Public Co Ltd» βάσει Δ.Λ.Π./Δ.Π.Χ.Π. για τη χρήση 2006, οι οποίες έχουν ελεγχθεί από την Ελεγκτική Εταιρεία «PRICEWATERHOUSECOOPERS LIMITED CHARTERED ACCOUNTANTS» και Ενδιάμεσες Οικονομικές Καταστάσεις που συντάχθηκαν από τη «Marfin Popular Bank Public Co Ltd» βάσει Δ.Λ.Π./Δ.Π.Χ.Π. για την περίοδο 01/01-31/03/2007, μη ελεγχμένες από Ορκωτό Ελεγκτή-Λογιστή.

## 3.26 Πληροφορίες για τις απορροφώμενες εταιρείες

### 3.26.1 Marfin Bank A.T.E.

Η εταιρεία με την επωνυμία «MARFIN BANK ΑΝΩΝΥΜΗ ΤΡΑΠΕΖΙΚΗ ΕΤΑΙΡΕΙΑ» ιδρύθηκε υπό την αρχική επωνυμία «ΕΛΛΗΝΟΓΑΛΛΙΚΗ ΤΡΑΠΕΖΑ ΔΙΕΘΝΟΥΣ ΕΜΠΟΡΙΟΥ ΚΑΙ ΝΑΥΤΙΛΙΑΣ ΑΝΩΝΥΜΗ ΕΤΑΙΡΕΙΑ» σύμφωνα με την υπ' αριθμ. 331/27.8.1981 απόφαση της Ν.Ε. περί χορηγήσεως αδείας λειτουργίας και με την υπ' αριθμ. 24.215/14.10.1981 απόφαση του Νομάρχη Αττικής η οποία ενέκρινε την υπ' αριθμ. 285.225/7.10.1981 συμβολαιογραφική πράξη σύστασης ανωνύμου τραπεζικής εταιρείας του Συμβολαιογράφου Αθηνών Ιωάννου Στεργίου Καβαλέρη (Φ.Ε.Κ. τ. Α.Ε. & Ε.Π.Ε. υπ' αριθμ. 3.785/16.10.1981). Η τράπεζα καταχωρήθηκε στο Μητρώο Ανωνύμων Εταιρειών με ΑΡ.Μ.Α.Ε. 6079/06/Β/86/18. Το 1994 μετονομάστηκε σε «CREDIT LYONNAIS ΕΛΛΑΔΟΣ ΑΝΩΝΥΜΗ ΤΡΑΠΕΖΙΚΗ ΕΤΑΙΡΕΙΑ» ενώ το 1998 τροποποιήθηκε η επωνυμία της σε «ΠΕΙΡΑΙΩΣ PRIME BANK ΑΝΩΝΥΜΗ ΤΡΑΠΕΖΙΚΗ ΕΤΑΙΡΕΙΑ». Από την 29/03/2002 με την υπ' αριθμ. Κ2-3250/29.3.2002 απόφαση του Υφυπουργού Ανάπτυξης (Φ.Ε.Κ. τ.Α.Ε. & Ε.Π.Ε. υπ' αριθμ. 2.304/29.3.2002), η τράπεζα μετέβαλε την επωνυμία της σε «MARFIN BANK ΑΝΩΝΥΜΗ ΤΡΑΠΕΖΙΚΗ ΕΤΑΙΡΕΙΑ».

Η Επωνυμία της εταιρείας είναι «MARFIN BANK Ανώνυμη Τραπεζική Εταιρεία» και ο διακριτικός τίτλος «MARFIN

BANK» (εφεξής «Marfin Bank» ή «Δεύτερη Απορροφώμενη» ή «τράπεζα» για την παρούσα ενότητα). Στις σχέσεις της με την αλληλοδαπή η επωνυμία της εταιρείας αποδίδεται σε πιστή μετάφραση.

Έδρα της Marfin Bank είναι ο Δήμος Αμαρουσίου. Με απόφαση του Διοικητικού Συμβουλίου μπορούν να συσταθούν υποκαταστήματα και πρακτορεία οπουδήποτε στην Ελλάδα και το εξωτερικό.

Η διάρκεια της Marfin Bank έχει οριστεί σε ενενήντα εννέα (99) έτη και μπορεί να παραταθεί με απόφαση της Γενικής Συνελεύσεως των Μετόχων.

Οι σκοποί της τράπεζας είναι οι κάτωθι:

A. Η διενέργεια για λογαριασμό της ή για λογαριασμό άλλων, στην Ελλάδα και την αλληλοδαπή, όλων των τραπεζικών εργασιών που επιτρέπει ο νόμος.

Οι δραστηριότητες της τράπεζας συμβάλλουν κυρίως:

- α) στην ανάπτυξη της ελληνικής εμπορικής ναυτιλίας
- β) στην ανάπτυξη των ελληνικών εξαγωγών
- γ) στην εισαγωγή ξένων κεφαλαίων και τη μεσολήβηση για τη διενέργεια επενδύσεων στην Ελλάδα
- δ) στην ανάπτυξη της ελληνικής βιομηχανίας εμπορίου και τουρισμού
- ε) στην ανάπτυξη της ελληνικής κεφαλαιαγοράς
- στ) στην προώθηση της συνεργασίας μεταξύ ελληνικών και κοινοτικών επιχειρήσεων.

B. Στο σκοπό της τράπεζας εμπίπτουν ενδεικτικά οι εξής εργασίες:

- α) i. αποδοχή χρηματικών καταθέσεων κάθε είδους (σε δραχμές ή συνάλλαγμα) όπως όψεως, ταμειευτηρίου, τρεχούμενων λογαριασμών, προθεσμιακών, ειδικών προθεσμιακών, εντόκων ή άτοκων, σε κοινό λογαριασμό ή με όρους, καταθέσεων δημοσίων οργανισμών, τραπεζών, επενδύσεων χαρτοφυλακίου αμοιβαίων κεφαλαίων κ.α.
- ii. η με σκοπό την αύξηση των ιδίων διαθεσίμων σε δραχμές και σε συνάλλαγμα, σύναψη κάθε είδους συμβάσεων και έκδοση ομολογιακών δανείων (κάθε είδους).
- β) i. χορήγηση δανείων και πιστώσεων κάθε είδους,
- ii. παροχή εγγυήσεων υπέρ τρίτων,
- iii. διαχείριση κοινοπρακτικών δανείων και συμμετοχή σε αυτά,
- iv. αναδοχή έκδοσης ομολογιών και μετοχών για λογαριασμό τρίτων (underwriting) και συμμετοχή σε αυτά,
- v. έκδοση και πληρωμή επιταγών, σε δραχμές και σε ξένο νόμισμα.
- γ) i. έκδοση και πληρωμή εντολών προς και από το εσωτερικό και το εξωτερικό,
- ii. έκδοση πιστωτικών καρτών.
- δ) i. παρακαταθήκη και ευρύτερα διαχείριση κινητής και ακίνητης περιουσίας τρίτων ή και ιδίας,
- ii. φύλαξη χρηματογράφων ή αντικειμένων παντός είδους ή γενικότερα επενδυτικών τίτλων και μίσθωση θυρίδων θησαυροφυλακείου,
- iii. φύλαξη ή είσπραξη για λογαριασμό τρίτων κάθε είδους αξιογράφων και αξιών γενικά,



- iv. αγοραπωλησία εξωτερικού συναλλάγματος, πολύτιμων μετάλλων και γενικά όλες τις επιτρεπόμενες πράξεις εξωτερικού συναλλάγματος αγοραπωλησία χρηματογράφων και γενικά επενδυτικών τίτλων στη χρηματαγορά ή στην κεφαλαιαγορά,
  - v. αντιπροσώπευση άλλων επιχειρήσεων, που έχουν τους ίδιους ή ανάλογους σκοπούς.
- ε) i. παροχή υπηρεσιών συμβούλιου σε χρηματοοικονομικά θέματα,
- ii. ίδρυση ή συμμετοχή σε επιχειρήσεις οποιασδήποτε μορφής, τραπεζικής ή μη στην Ελλάδα ή στο εξωτερικό.
- στ) i. διαμεσοληθήσεις κάθε είδους στις αγορές χρήματος ή κεφαλαίου,
- ii. ίδρυση ή συμμετοχή σε Ασφαλιστικές και χρηματιστηριακές Εταιρείες, Εταιρείες Επενδύσεων Χαρτοφυλακίου, Επιχειρήσεις Παροχής Επενδυτικών Υπηρεσιών, Επιχειρηματικού Κινδύνου (Venture Capital), Διαχειρίσεως Αμοιβαίων Κεφαλαίων, Εταιρείες συμβούλων διοίκησης επιχειρήσεων, μηχανογραφικών εφαρμογών και πληροφορικής κ.α.

Η τράπεζα τηρεί υποχρεωτικά βιβλία Γ' Κατηγορίας του Κώδικα Βιβλίων και Στοιχείων (Π.Δ. 186/1992, ΦΕΚ 64Α).

Το μετοχικό κεφάλαιο της Τράπεζας ανέρχεται στο ποσό € 144.667.428,90 και διαιρείται σε 482.224.763 κοινές ονομαστικές μετοχές, ονομαστικής αξίας τριάντα λεπτών του ευρώ ( € 0,30) εκάστη.

Η εξέλιξη του μετοχικού κεφαλαίου της τράπεζας παρατίθεται παρακάτω:

- Το Μετοχικό κεφάλαιο της Τράπεζας ορίσθηκε αρχικώς σε ένα δισεκατομμύριο δραχμές ολοσχερώς καταβεβλημένο διαιρούμενο σε εκατό χιλιάδες (100.000 ) μετοχές ονομαστικής αξίας δέκα χιλιάδων (10.000) δραχμών η κάθε μία.
- Δί'αποφάσεως της Γενικής Συνελεύσεως των Μετόχων της 28/06/1990 το μετοχικό κεφάλαιο αυξάνεται κατά δραχμές ένα δισεκατομμύριο (1.000.000.000) διαιρούμενο σε εκατό χιλιάδες (100.000) μετοχές ονομαστικής αξίας δέκα χιλιάδων (10.000) δραχμών η κάθε μία.
- Με απόφαση της Γενικής Συνέλευσης των Μετόχων της 2/12/1994, το μετοχικό κεφάλαιο αυξήθηκε κατά τέσσερα δισεκατομμύρια, τριακόσια εκατομμύρια (4.300.000.000) δραχμές, διαιρούμενο σε τετρακόσιες τριάντα χιλιάδες (430.000) ονομαστικές μετοχές, ονομαστικής αξίας δέκα χιλιάδων (10.000) δραχμών η κάθε μία.
- Με απόφαση της Έκτακτης Γενικής Συνέλευσης των Μετόχων της 29/04/1996, το Μετοχικό Κεφάλαιο αυξήθηκε κατά δραχμές δύο δισεκατομμύρια (2.000.000.000), διαιρούμενο σε διακόσιες χιλιάδες (200.000) ονομαστικές μετοχές αξίας δέκα χιλιάδων (10.000) δραχμών η κάθε μία.
- Με απόφαση της Έκτακτης Γενικής Συνέλευσης των Μετόχων της 30/12/1998, το Μετοχικό Κεφάλαιο αυξήθηκε κατά δραχμές τέσσερα δισεκατομμύρια (4.000.000.000), διαιρούμενο σε τετρακόσιες χιλιάδες (400.000) ονομαστικές μετοχές, ονομαστικής αξίας δέκα χιλιάδων (10.000) Δραχμών η κάθε μία.
- Με απόφαση της Έκτακτης Γενικής Συνέλευσης των Μετόχων της 22/06/1999 αφενός το Μετοχικό Κεφάλαιο αυξήθηκε κατά δραχμές επτά δισεκατομμύρια επτακόσια εκατομμύρια (7.700.000.000) με έκδοση επτακοσίων

εβδομήντα χιλιάδων (770.000) ονομαστικών μετοχών, ονομαστικής αξίας δέκα χιλιάδων (10.000) δραχμών η κάθε μία και αφετέρου μειώθηκε η ονομαστική αξία των ήδη υπαρχόντων μετοχών της εταιρείας σε δύο χιλιάδες πεντακόσιες (2.500) δραχμές η κάθε μία και ταυτόχρονα αυξήθηκε ο αριθμός τους από δύο εκατομμύρια (2.000.000) ονομαστικές μετοχές σε οκτώ εκατομμύρια (8.000.000) ονομαστικές μετοχές.

- Με απόφαση της Έκτακτης Γενικής Συνέλευσης των Μετόχων της 29/03/2000 αφενός μειώθηκε η ονομαστική αξία των υφιστάμενων μετοχών της Τράπεζας από δραχμές δύο χιλιάδες πεντακόσιες (2.500) σε δραχμές πεντακόσιες (500) και αυξήθηκε ο αριθμός των υφιστάμενων μετοχών από οκτώ εκατομμύρια (8.000.000) ονομαστικές μετοχές σε σαράντα εκατομμύρια (40.000.000) κοινές ονομαστικές μετοχές και αφετέρου αυξήθηκε το Μετοχικό Κεφάλαιο κατά δραχμές είκοσι δισεκατομμύρια (20.000.000.000), με την έκδοση σαράντα εκατομμυρίων μετοχών (40.000.000) ονομαστικής αξίας πεντακοσίων (500) δραχμών η κάθε μία.
- Με απόφαση της Τακτικής Γενικής Συνέλευσης των Μετόχων της 30/04/2001 αυξήθηκε το Μετοχικό Κεφάλαιο της Τράπεζας κατά δραχμές ένα δισεκατομμύριο οκτακόσια σαράντα έξι εκατομμύρια τετρακόσιες χιλιάδες (1.846.400.000) με κεφαλαιοποίηση μέρους του εμφανούς έκτακτου αποθεματικού με την ταυτόχρονη αύξηση της ονομαστικής αξίας εκάστης των μετοχών της Τράπεζας από δραχμές πεντακόσιες (500) σε δραχμές πεντακόσιες είκοσι τρεις κόμμα μηδέν οκτώ (523,08).
- Με απόφαση της Έκτακτης Γενικής Συνέλευσης των Μετόχων της 16/07/2001 μειώθηκε το Μετοχικό Κεφάλαιο της Τράπεζας κατά δραχμές τριάντα τρία δισεκατομμύρια οκτακόσια σαράντα έξι εκατομμύρια τετρακόσιες χιλιάδες (ΔΡΧ. 33.846.400.000) με μείωση της ονομαστικής αξίας των μετοχών της Τράπεζας από δραχμές πεντακόσιες είκοσι τρεις και οκτώ ηεπτά (ΔΡΧ. 523, 08) σε δραχμές εκατό (ΔΡΧ.100) χωρίς τη μείωση του αριθμού των μετοχών, ο οποίος παρέμεινε ογδόντα εκατομμύρια (80.000.000).
- Με απόφαση της Έκτακτης Γενικής Συνέλευσης των Μετόχων της 21/12/2001: (α) το μετοχικό κεφάλαιο της Τράπεζας μειώθηκε κατά δραχμές ενενήντα τέσσερα εκατομμύρια εξακόσιες χιλιάδες (94.600.000) με μείωση της ονομαστικής αξίας της μετοχής από δραχμές 100 σε δραχμές 98,8175 καθεμία, προς το σκοπό στρογγυλοποίησης λόγω μετατροπής του μετοχικού κεφαλαίου σε ευρώ και επομένως το μετοχικό κεφάλαιο της Τράπεζας διαμορφώθηκε στο ποσό των επτά δισεκατομμυρίων εννιοκοσίων πέντε εκατομμυρίων τετρακοσίων χιλιάδων δραχμών (7.905.400.000), διαιρούμενο σε ογδόντα εκατομμύρια ονομαστικές μετοχές (80.000.000) ονομαστικής αξίας εκάστης δραχμών 98,8175 και (β) το μετοχικό κεφάλαιο και η ονομαστική αξία της μετοχής μετατράπηκαν σε ευρώ.
- Με απόφαση της Έκτακτης Γενικής Συνέλευσης των Μετόχων της 28/05/2003 το μετοχικό κεφάλαιο της Τράπεζας αυξήθηκε α) κατά οκτακόσιες χιλιάδες ευρώ (800.000 €) αφενός με κεφαλαιοποίηση της διαφοράς από μετατροπή μετοχικού κεφαλαίου σε ευρώ, ύψους πεντακοσίων είκοσι δύο χιλιάδων τριακοσίων εβδομήντα επτά ευρώ και έντεκα ηεπτών (522.377,11 €) και αφετέρου με κεφαλαιοποίηση μέρους του υπολοίπου κερδών εις νέον, ύψους διακοσίων εβδομήντα επτά χιλιάδων εξακοσίων είκοσι δύο ευρώ και ογδόντα εννέα ηεπτών (277.622,89 €) και με αύξηση της ονομαστικής αξίας των υφιστάμενων μετοχών από είκοσι εννέα ηεπτά του ευρώ (0,29 €) σε τριάντα ηεπτά του ευρώ (0,30 €) έκαστη, β) κατά το ποσό των δεκατριών εκατομμυρίων εξακοσίων τριάντα έξι χιλιάδων τριακοσίων εξήντα τεσσάρων ευρώ και εβδομήντα ηεπτών (13.636.364,70 €) με καταβολή μετρητών και έκδοση νέων μετοχών με ονομαστική αξία εκάστης μετοχής τριάντα ηεπτά του ευρώ (0,30 €).

- Με απόφαση της Τακτικής Γενικής Συνέλευσης των Μετόχων της 22/03/2005 το μετοχικό κεφάλαιο της Τράπεζας αυξήθηκε α) κατά το ποσό των τριών εκατομμυρίων τριακοσίων ογδόντα επτά χιλιάδων διακοσίων εβδομήντα δύο ευρώ και ογδόντα τριών λεπτών (3.387.272,83 €) με κεφαλαιοποίηση του προσθέτου μερίσματος της χρήσης 2004, και β) κατά το ποσό των δύο εκατομμυρίων εξακοσίων δώδεκα χιλιάδων επτακοσίων είκοσι επτά ευρώ και δέκα επτά λεπτών (2.612.727,17 €) με καταβολή μετρητών με την έκδοση είκοσι εκατομμυρίων (20.000.000) συνοδικών νέων μετοχών με ονομαστική αξία εκάστης μετοχής τριάντα λεπτών του ευρώ (0,30 €).
- Με απόφαση της Τακτικής Γενικής Συνέλευσης των Μετόχων της 10/05/2006 το μετοχικό κεφάλαιο της Τράπεζας αυξήθηκε α) κατά το ποσό των οκτώ εκατομμυρίων εκατόν εξήντα επτά χιλιάδων διακοσίων εβδομήντα δύο ευρώ και ενενήντα τριών λεπτών (8.167.272,93 €) με κεφαλαιοποίηση των μερισμάτων της χρήσης 2005, και β) κατά το ποσό των είκοσι εκατομμυρίων ευρώ και επτά λεπτών (20.000.000,07 €) με καταβολή μετρητών, με την έκδοση ενενήντα τριών εκατομμυρίων οκτακοσίων ενενήντα χιλιάδων εννιακοσίων δέκα (93.890.910) συνολικά νέων μετοχών με ονομαστική αξία εκάστης μετοχής τριάντα λεπτών του ευρώ (0,30 €).
- Με απόφαση της Έκτακτης Γενικής Συνέλευσης των Μετόχων της 6/11/2006, το μετοχικό κεφάλαιο της Τράπεζας αυξήθηκε κατά το ποσό των εβδομήντα δύο εκατομμυρίων οκτακοσίων εξήντα τριών χιλιάδων επτακοσίων ενενήντα ενός ευρώ και είκοσι λεπτών (72.863.791,20 ευρώ) με καταβολή μετρητών και την έκδοση διακοσίων σαράντα δύο εκατομμυρίων οκτακοσίων εβδομήντα εννέα χιλιάδων τριακοσίων τεσσάρων (242.879.304) νέων μετοχών με ονομαστική αξία εκάστης μετοχής τριάντα λεπτών του ευρώ (0,30 ευρώ).

Έτσι το μετοχικό κεφάλαιο ανέρχεται σε εκατόν σαράντα τέσσερα εκατομμύρια εξακόσιες εξήντα επτά χιλιάδες τετρακόσια είκοσι οκτώ ευρώ και ενενήντα λεπτά (144.667.428,90 ευρώ) και διαιρείται σε τετρακόσια ογδόντα δύο εκατομμύρια διακόσιες είκοσι τέσσερις χιλιάδες επτακόσιες εξήντα τρεις (482.224.763) κοινές ονομαστικές μετοχές, ονομαστικής αξίας τριάντα λεπτών του ευρώ (0,30 ευρώ) εκάστη.

Η παραπάνω εξέλιξη του μετοχικού κεφαλαίου της εταιρείας αποτυπώνεται συνοπτικά στον παρακάτω πίνακα:

Ημ/νία Γ.Σ. ή Δ.Σ. ή έγκρισης	Υφιστάμενος Αριθμός Μετοχών	Αριθμός νέων μετοχών	Σύνολο μετοχών	Μετοχικό κεφάλαιο μετά την αύξηση/ μείωση (€)	Ονομαστική Αξία Μετοχής (€)
Αρχικό Κεφάλαιο	0	100.000	100.000	Δρχ. 1.000.000.000	Δρχ. 10.000
Τ.Γ.Σ. 18/06/1990	100.000	1000.000	200.000	Δρχ. 2.000.000.000	Δρχ. 10.000
Τ.Γ.Σ. 02/12/1994	200.000	430.000	630.000	Δρχ. 6.300.000.000	Δρχ. 10.000
Ε.Γ.Σ. 29/04/1996	630.000	200.000	830.000	Δρχ. 8.300.000.000	Δρχ. 10.000
Ε.Γ.Σ. 30/12/1998	830.000	400.000	1.230.000	Δρχ. 12.300.000.000	Δρχ. 10.000
Ε.Γ.Σ. 22/06/1999	1.230.000	770.000	2.000.000	Δρχ. 20.000.000.000	Δρχ. 10.000
Ε.Γ.Σ. 22/06/1999	2.000.000	Μείωση ονομαστικής αξίας	8.000.000	Δρχ. 20.000.000.000	Δρχ. 2.500
Ε.Γ.Σ. 29/03/2000	8.000.000	Μείωση ονομαστικής αξίας	40.000.000	Δρχ. 20.000.000.000	Δρχ. 500
Ε.Γ.Σ. 29/03/2000	40.000.000	40.000.000	80.000.000	Δρχ. 40.000.000.000	Δρχ. 500
Τ.Γ.Σ. 30/04/2001	80.000.000	Αύξηση ονομαστικής αξίας & κεφαλαιοποίηση έκτακτου αποθεματικού	80.000.000	Δρχ. 41.846.400.000	Δρχ. 523,08
Ε.Γ.Σ. 16/07/2001	80.000.000	Μείωση ονομαστικής αξίας	80.000.000	Δρχ. 8.000.000.000	Δρχ. 100
Ε.Γ.Σ. 21.12.2001	80.000.000	Μετατροπή σε ευρώ	80.000.000	23.200.000	0,29
Ε.Γ.Σ. 28/05/2005	80.000.000	Κεφαλαιοποίηση διαφοράς αποθεματικού από μετατροπή μετοχικού κεφαλαίου σε ευρώ, & υπολοίπου κερδών εις νέον, αύξηση ονομαστικής αξίας, καταβολή μετρητών	125.454.549	37.636.365	0,30
Τ.Γ.Σ. 22/03/2005	125.454.549	Κεφαλαιοποίηση μέρους μερίσματος και με καταβολή μετρητών	145.454.549	43.636.365	0,30
Τ.Γ.Σ. 10/05/2006	145.454.549	Κεφαλαιοποίηση μέρους μερίσματος και με καταβολή μετρητών	239.345.459	71.803.638	0,30
Ε.Γ.Σ. 06/11/2006	239.345.459	242.879.304	482.224.763	144.667.429	0,30

Πηγή: Marfin Bank A.T.E.

Η μετοχική σύνθεση της τράπεζας πριν τη συγχώνευση της με την Εγνατία Τράπεζα Α.Ε., είχε ως εξής:

Μέτοχος	Μετοχές & Δικαιώματα Ψήφου	%
Marfin Popular Bank Public Co Ltd	482.224.763	100,00
<b>Σύνολο</b>	<b>482.224.763</b>	<b>100,00</b>

Η Marfin Popular Bank Public Co Ltd απέκτησε σύμφωνα με την από 3/04/2007 απόφαση του Δ.Σ. της το σύνολο του μετοχικού κεφαλαίου της Marfin Bank ATE από την Marfin Financial Group Α.Ε. Συμμετοχών έναντι του συνολικού τιμήματος € 616.533.000.

Η σύνθεση του Διοικητικού Συμβουλίου της Marfin Bank έχει ως εξής:

#### Σύνθεση Διοικητικού Συμβουλίου

Ονοματεπώνυμο	Θέση
Ανδρέας Βγενόπουλος	Πρόεδρος & Εκτελεστικό Μέλος
Γεώργιος Ευστρατιάδης	Αντιπρόεδρος, Εκτελεστικό Μέλος & Διευθύνων Σύμβουλος
Αντώνιος Μιχόπουλος	Εκτελεστικό Μέλος
Ανδρονίκη Πηλακομιχελάκη	Μη Εκτελεστικό Μέλος
Σαμουήλ Δαυίδ	Εκτελεστικό Μέλος
Φώτιος Καρατζένης	Εκτελεστικό Μέλος
Γεώργιος Λασσαδός	Ανεξάρτητο Μη Εκτελεστικό Μέλος
Κωνσταντίνος Λως	Ανεξάρτητο Μη Εκτελεστικό Μέλος
Εμμανουήλ Ξανθάκης	Μη Εκτελεστικό Μέλος

Στον πίνακα που ακολουθεί παρουσιάζεται ο αριθμός του προσωπικού της τράπεζας και του ομίλου την 31/12/2005, 31/12/2006 και 31/03/2007:

Μέσος όρος απασχολούμενου προσωπικού	31/12/2005	31/12/2006	31/03/2007
Marfin Bank A.T.E.	172	205	206
Όμιλος Marfin Bank A.T.E.	388	419	427

Πηγή: Marfin bank A.T.E.

Το δίκτυο της Marfin Bank A.T.E. αριθμεί σήμερα 11 καταστήματα στην Ελλάδα, τα οποία βρίσκονται στην Αθήνα, στην Θεσσαλονίκη, την Λάρισα και στην Χίο.

Σημειώνεται ότι, δεν υπάρχουν συμβάσεις σε εξέλιξη της τράπεζας και των μελών του Ομίλου Marfin Bank, με εξαίρεση τις συμβάσεις που συνάπτονται στο σύνθετο πλαίσιο των δραστηριοτήτων τους, βάσει των οποίων να έχουν αναλάβει σημαντική υποχρέωση ή δέσμευση για τον όμιλο Marfin Bank.

Στο πίνακα που ακολουθεί παρατίθενται οι συντελεστές φερεγγυότητας και κεφαλαιακής επάρκειας του ομίλου Marfin Bank A.T.E. την 31/03/2007:

Συντελεστές Φερεγγυότητας και κεφαλαιακής επάρκειας	31/03/2007
Συντελεστής φερεγγυότητας	15,35
Συντελεστής κεφαλαιακής επάρκειας	13,98

Πηγή: Marfin bank A.T.E.

Οι συντελεστές φερεγγυότητας και κεφαλαιακής επάρκειας υπολογίζονται με βάση τις διατάξεις της Πράξης Διοικητή Τραπεζών Ελλάδος.

Στον παρακάτω πίνακα αναλύονται οι συμμετοχές (άμεσες & έμμεσες) της Marfin Bank A.T.E. στο μετοχικό κεφάλαιο άλλων εταιρειών:

Εταιρεία	% άμεσας συμμετοχής	% έμμεσας συμμετοχής
Επενδυτική Τράπεζα Ελλάδος Α.Ε.	90,99%	-
Marfin Α.Ε.Δ.Α.Κ.	47,18%	42,93%
MFG Capital Partners Ltd	100,00%	-
Marfin Global Asset Management Α.Ε.Π.Ε.Υ.	94,09%	-
ARIS Capital Management	30,00%	-
Euroline Α.Ε.Ε.Χ.	-	4,4%
IBG Investments Α.Ε.	-	90,99%
IBG Α.Ε. Διαχειρίσεως Αμοιβαίων Κεφαλαίων Επιχειρηματικών Συμμετοχών	-	90,99%
Marfin Securities Cyprus Ltd	-	88,39%
Επενδυτική Α.Ε. Κεφαλαίου Συμμετοχών και Κτηματομεστικών Συναλλαγών	-	90,99%

Η Τράπεζα την 31/12/2006 δεν συντάξε ενοποιημένες οικονομικές καταστάσεις καθώς αποτελούσε την 31/12/2006 100% θυγατρική εταιρεία της «Marfin Financial Group Α.Ε. Συμμετοχών». Σύμφωνα με το ΔΛΠ 27, η Τράπεζα απαλλήχθηκε από τη σύνταξη ενοποιημένων οικονομικών καταστάσεων καθώς τόσο οι ατομικές όσο και οι οικονομικές καταστάσεις των θυγατρικών της ενοποιήθηκαν απευθείας με τη μέθοδο της ολικής ενοποίησης και της συγγενούς εταιρείας με τη μέθοδο της καθαρής θέσης στις οικονομικές καταστάσεις της «Marfin Financial Group Α.Ε. Συμμετοχών», η οποία σύνταξε ενοποιημένες οικονομικές καταστάσεις σύμφωνα με τα Δ.Π.Χ.Π.

Στον Πίνακα που ακολουθεί παρατίθενται τα βασικά δημοσιευμένα οικονομικά στοιχεία της τράπεζας, βάσει Δ.Π.Χ.Π., για τις χρήσεις 2005-2006:

Κατάσταση Αποτελεσμάτων Χρήσης (ποσά σε € '000)	2005	2006
Τόκοι και εξομοιούμενα έσοδα	33.707	64.134
Τόκοι και εξομοιούμενα έξοδα	(22.857)	(49.667)
<b>Καθαρά έσοδα από τόκους</b>	<b>10.850</b>	<b>14.467</b>
Έσοδα προμηθειών	13.834	17.299
Έξοδα προμηθειών	(197)	(284)
<b>Καθαρά έσοδα από προμήθειες</b>	<b>13.637</b>	<b>17.015</b>
Έσοδα από μερίσματα και άλλους τίτλους μεταβλητής απόδοσης	58	35
Αποτελέσματα χρηματοοικονομικών πράξεων	2.919	24.583
Λοιπά έσοδα	250	368
<b>Καθαρά λειτουργικά έσοδα</b>	<b>27.714</b>	<b>56.468</b>
Προβλέψεις για πιστωτικούς κινδύνους	(2.305)	(6.434)
Αμοιβές και έξοδα προσωπικού	(7.693)	(10.041)
Αποσβέσεις	(413)	(459)
Άλλα έξοδα διοίκησης	(4.799)	(5.919)
<b>Σύνολο Λειτουργικών δαπανών</b>	<b>(15.210)</b>	<b>(22.853)</b>
<b>Κέρδη Προ Φόρων</b>	<b>12.504</b>	<b>33.615</b>
Φόροι	(4.020)	(10.483)
<b>Κέρδη Μετά Φόρων</b>	<b>8.484</b>	<b>23.132</b>

Πηγή: Marfin bank Α.Τ.Ε.

Σημ: Τυχόν διαφορές στα αθροίσματα οφείλονται σε στρογγυλοποιήσεις

Ισολογισμοί (ποσά σε € '000)	31/12/2005	31/12/2006
<b>Ενεργητικό</b>		
Διαθέσιμα και καταθέσεις στην Κεντρική Τράπεζα	35.793	50.165
Απαιτήσεις κατά πιστωτικών ιδρυμάτων	359.007	626.800
Εμπορικό χαρτοφυλάκιο και λοιπά χρημ/κά μέσα σε εύλογη αξία μέσω αποτελεσμάτων	255.612	162.068
Παράγωγα χρηματοοικονομικά μέσα-απαιτήσεις	108	4.041
Δάνεια και άλλες χορηγήσεις σε πελάτες	404.742	698.052
Χαρτοφυλάκιο επενδύσεων	149.113	249.126
Συμμετοχές σε θυγατρικές και συγγενείς επιχειρήσεις	25.350	211.200
Επενδύσεις σε ακίνητα	1.342	1.472
Ιδιοχρησιμοποιούμενα ακίνητα και εξοπλισμός	2.210	2.125
Άυλα περιουσιακά στοιχεία	740	751
Αναβαλλόμενη φορολογική απαίτηση	565	1.122
Λοιπά στοιχεία ενεργητικού	22.632	21.779
<b>Σύνολο Ενεργητικού</b>	<b>1.257.216</b>	<b>2.028.701</b>
<b>Παθητικό</b>		
Υποχρεώσεις προς πιστωτικά ιδρύματα	126.823	220.808
Καταθέσεις και άλλοι λογαριασμοί πελατών	1.057.345	1.487.874
Παράγωγα χρηματοοικονομικά μέσα	81	728
Υποχρεώσεις για παροχές στο προσωπικό λόγω εξόδου από την υπηρεσία	359	473
Αναβαλλόμενη Φορολογική Υποχρέωση	22	2.360
Λοιπά Στοιχεία παθητικού	14.439	35.416
<b>Σύνολο Υποχρεώσεων</b>	<b>1.199.069</b>	<b>1.747.659</b>
Μετοχικό Κεφάλαιο	43.636	144.667
Αποθεματικά από έκδοση μετοχών υπέρ το άρτιο	1.211	108.467
Αποθεματικά εύλογης αξίας	(1.494)	(1.850)
Λοιπά αποθετικά	4.846	4.771
Αδιανέμτα κέρδη	9.948	24.987
<b>Σύνολο Ιδίων Κεφαλαίων</b>	<b>58.147</b>	<b>281.042</b>
<b>Σύνολο Υποχρεώσεων και Ιδίων Κεφαλαίων</b>	<b>1.257.216</b>	<b>2.028.701</b>

Πηγή: Marfin bank A.T.E.

Σημ: Τυχόν διαφορές στα αθροίσματα οφείλονται σε στρογγυλοποιήσεις

**Έκθεση Ελέγχου του Τακτικού Ορκωτού Ελεγκτή – Λογιστή κ. Σωτήρη Κωνσταντίνου (Α.Μ.Σ.Ο.Ε.Λ.:13671) της εταιρείας Grant Thornton Ορκωτοί Ελεγκτές Λογιστές Σύμβουλοι Επιχειρήσεων επί των ενοποιημένων οικονομικών καταστάσεων της χρήσης 2005 που συντάχθηκαν από την τράπεζα βάσει των Δ.Π.Χ.Π.**

« Ελέγξαμε τις συνημμένες οικονομικές καταστάσεις της «MARFIN BANK ΑΝΩΝΥΜΗ ΤΡΑΠΕΖΙΚΗ ΕΤΑΙΡΕΙΑ», της εταιρικής χρήσεως που έληξε την 31 Δεκεμβρίου 2005. Η ευθύνη της σύνταξης των οικονομικών καταστάσεων βαρύνει τη διοίκηση της εταιρείας. Η δική μας ευθύνη περιορίζεται στη διαμόρφωση και τη διατύπωση γνώμης επί των οικονομικών καταστάσεων, εδραιωμένης στο διενεργηθέντα έλεγχο.

Ο έλεγχός μας διενεργήθηκε σύμφωνα με τα Ελληνικά Ελεγκτικά Πρότυπα, που είναι εναρμονισμένα με τα Διεθνή Ελεγκτικά Πρότυπα. Τα Πρότυπα αυτά απαιτούν το σχεδιασμό και την εκτέλεση του ελεγκτικού έργου κατά τρόπο που να διασφαλίζει εύλογη βεβαιότητα ότι οι οικονομικές καταστάσεις είναι απαλλοτριωμένες από ουσιώδεις ανακρίβειες και παραλείψεις. Ο έλεγχος περιλαμβάνει την εξέταση, σε δειγματοληπτική βάση, αποδεικτικών στοιχείων που να στηρίζουν τα ποσά και τις πληροφορίες που περιλαμβάνονται στις οικονομικές καταστάσεις. Ο έλεγχος επίσης περιλαμβάνει την αξιολόγηση των λογιστικών αρχών που ακολουθήθηκαν, των εκτιμήσεων της διοίκησης της εταιρείας και, γενικότερα, της παρουσίας των δεδομένων στις οικονομικές καταστάσεις καθώς και την αξιολόγηση της συνέπειας της Έκθεσης του Διοικητικού Συμβουλίου με τις οικονομικές καταστάσεις. Πιστεύουμε ότι ο έλεγχος που διενεργήθηκε παρέχει επαρκή βάση για τη διαμόρφωση της Έκθεσης μας.

Κατά τη γνώμη μας, οι προαναφερόμενες οικονομικές καταστάσεις απεικονίζουν ακριβοδίκαια την οικονομική θέση της Τράπεζας, κατά την 31 Δεκεμβρίου 2005, και τα αποτελέσματα των εργασιών της, καθώς και τις μεταβολές των ιδίων κεφαλαίων και τις ταμειακές ροές της Τράπεζας, της χρήσεως που έληξε αυτή την ημερομηνία, σύμφωνα με τα Διεθνή Λογιστικά Πρότυπα, που έχουν υιοθετηθεί από την Ευρωπαϊκή Ένωση και το περιεχόμενο της Έκθεσης του Διοικητικού Συμβουλίου είναι συνεπές με τις προαναφερόμενες οικονομικές καταστάσεις.

Χωρίς να διατυπώνουμε επιφύλαξη ως προς τα συμπεράσματα του ελέγχου, εφιστούμε την προσοχή σας στη Σημείωση 30 που παρατίθεται στο προσάρτημα των οικονομικών καταστάσεων, στην οποία γίνεται αναφορά στο γεγονός ότι οι φορολογικές δηλώσεις της Τράπεζας για τις χρήσεις 2003 μέχρι και 2005 δεν έχουν εξετασθεί από τις φορολογικές αρχές, με συνέπεια να υπάρχει το ενδεχόμενο επιβολής πρόσθετων φόρων και προσαυξήσεων κατά το χρόνο που θα εξετασθούν και θα οριστικοποιηθούν. Η έκβαση του φορολογικού ελέγχου δεν είναι δυνατόν να προβλεφθεί αξιόπιστα στο παρόν στάδιο και, ως εκ τούτου, δεν έχει γίνει οποιαδήποτε πρόβλεψη στις οικονομικές καταστάσεις σε σχέση με το θέμα αυτό.»

Ακολουθώς παρατίθεται η Έκθεση Ελέγχου του Ορκωτού Ελεγκτή – Λογιστή κ. Σωτήρη Κωνσταντίνου επί των οικονομικών καταστάσεων της χρήσης 2006. Οι ανωτέρω οικονομικές καταστάσεις συντάχθηκαν από την Marfin Bank βάσει των Δ.Π.Χ.Π. και χρησιμοποιήθηκαν για τη σύνταξη των pro forma οικονομικών καταστάσεων που παρατίθενται στο κεφάλαιο 5 του παρόντος Εγγράφου. Επιπλέον, οι ανωτέρω οικονομικές καταστάσεις της Marfin Bank είναι διαθέσιμες στα γραφεία της Τράπεζας, Ζεφύρου 56, 175 64, Π.Φάληρο και στην ηλεκτρονική διεύθυνση της <http://egnatiasite.egnatibank.gr/merger>.



**Έκθεση Ελέγχου του Τακτικού Ορκωτού Ελεγκτή – Λογιστή κ. Σωτήρη Κωνσταντίνου (Α.Μ.Σ.Ο.Ε.Λ.: 13671) της εταιρείας Grant Thornton Ορκωτοί Ελεγκτές Λογιστές Σύμβουλοι Επιχειρήσεων επί των ενοποιημένων οικονομικών καταστάσεων της χρήσης 2006 που συντάχθηκαν από την τράπεζα βάσει των Δ.Π.Χ.Π.**

« Ελέγξαμε τις συνημμένες Οικονομικές Καταστάσεις της MARFIN BANK ATE (η Εταιρεία), που αποτελούνται από τον ισολογισμό της 31ης Δεκεμβρίου 2006 και τις καταστάσεις αποτελεσμάτων, μεταβολών ιδίων κεφαλαίων, και ταμειακών ροών της χρήσεως που έληξε την ημερομηνία αυτή, καθώς και περίληψη των σημαντικών λογιστικών πολιτικών και λοιπές επεξηγηματικές σημειώσεις.

#### **Ευθύνη Διοίκησης για τις Οικονομικές Καταστάσεις**

Η Διοίκηση της Τράπεζας έχει την ευθύνη για την κατάρτιση και εύλογη παρουσίαση αυτών των Οικονομικών Καταστάσεων σύμφωνα με τα Διεθνή Πρότυπα Χρηματοοικονομικής Πληροφόρησης, όπως αυτά έχουν υιοθετηθεί από την Ευρωπαϊκή Ένωση. Η ευθύνη αυτή περιλαμβάνει σχεδιασμό, εφαρμογή και διατήρηση συστήματος εσωτερικού ελέγχου σχετικά με την κατάρτιση και εύλογη παρουσίαση οικονομικών καταστάσεων, απαλλογμένων από ουσιώδη ανακρίβεια, που οφείλεται σε απάτη ή λάθος. Η ευθύνη αυτή περιλαμβάνει επίσης την επιλογή και εφαρμογή κατάλληλων λογιστικών πολιτικών και τη διενέργεια λογιστικών εκτιμήσεων που είναι λογικές για τις περιστάσεις.

#### **Ευθύνη Ελεγκτή**

Δική μας ευθύνη είναι η έκφραση γνώμης επί αυτών των Οικονομικών Καταστάσεων, με βάση τον έλεγχό μας. Διενεργήσαμε τον έλεγχο σύμφωνα με τα Ελληνικά Ελεγκτικά Πρότυπα, που είναι εναρμονισμένα με τα Διεθνή Ελεγκτικά Πρότυπα. Τα Πρότυπα αυτά απαιτούν τη συμμόρφωσή μας με τους κανόνες δεοντολογίας και το σχεδιασμό και διενέργεια του ελέγχου μας, με σκοπό την εύλογη διασφάλιση ότι οι οικονομικές καταστάσεις είναι απαλλογμένες από ουσιώδη ανακρίβεια.

Ο έλεγχος περιλαμβάνει τη διενέργεια διαδικασιών για την συγκέντρωση ελεγκτικών τεκμηρίων, σχετικά με τα ποσά και τις πληροφορίες που περιλαμβάνονται στις οικονομικές καταστάσεις. Οι διαδικασίες επιλέγονται κατά την κρίση του ελεγκτή και περιλαμβάνουν την εκτίμηση του κινδύνου ουσιώδους ανακρίβειας των οικονομικών καταστάσεων, λόγω απάτης ή λάθους. Για την εκτίμηση του κινδύνου αυτού, ο ελεγκτής λαμβάνει υπόψη το σύστημα εσωτερικού ελέγχου σχετικά με την κατάρτιση και εύλογη παρουσίαση των οικονομικών καταστάσεων, με σκοπό το σχεδιασμό ελεγκτικών διαδικασιών για τις περιστάσεις και όχι για την έκφραση γνώμης επί της αποτελεσματικότητας του συστήματος εσωτερικού ελέγχου της Τράπεζας. Ο έλεγχος περιλαμβάνει επίσης την αξιολόγηση της καταλληλότητας των λογιστικών πολιτικών που εφαρμόστηκαν και του εύλογου των εκτιμήσεων που έγιναν από τη Διοίκηση, καθώς και αξιολόγηση της συνολικής παρουσίας των οικονομικών καταστάσεων. Πιστεύουμε ότι τα ελεγκτικά τεκμήρια που έχουμε συγκεντρώσει είναι επαρκή και κατάλληλα για τη θεμελίωση της γνώμης μας.

#### **Γνώμη**

Κατά τη γνώμη μας, οι συνημμένες Οικονομικές Καταστάσεις παρουσιάζουν εύλογα από κάθε ουσιώδη άποψη, την οικονομική κατάσταση της Τράπεζας κατά την 31 Δεκεμβρίου 2006, τη χρηματοοικονομική της επίδοση και τις Ταμειακές της Ροές για τη χρήση που έληξε την ημερομηνία αυτή, σύμφωνα με τα Διεθνή Πρότυπα Χρηματοοικονομικής Πληροφόρησης, όπως αυτά υιοθετήθηκαν από την Ευρωπαϊκή Ένωση.

**Αναφορά επί άλλων νομικών και κανονιστικών θεμάτων**

Το περιεχόμενο της Έκθεσης του Διοικητικού Συμβουλίου, [όπως παρατίθεται στις σελίδες 1 έως 3], είναι συνεπές με τις συνημμένες οικονομικές καταστάσεις».

**3.26.2 Λαϊκή Τράπεζα (Ελλάς) Α.Ε.**

Η τράπεζα είχε αρχικά συσταθεί υπό την επωνυμία «Ευρωπαϊκή Λαϊκή Τράπεζα Α.Ε». Ήδη με την από 9/06/1999 απόφαση της τακτικής Γενικής Συνέλευσης των μετόχων η επωνυμία τροποποιήθηκε σε «Λαϊκή Τράπεζα (Ελλάς) Α.Ε.».

Η Επωνυμία της εταιρείας είναι «Λαϊκή Τράπεζα (Ελλάς) Α.Ε.» που μπορεί να εκφρασθεί σε πιστή μετάφραση σε ξένη γλώσσα.

Έδρα της Τράπεζας είναι ο Δήμος Αθηναίων με δυνατότητα να ιδρυθούν υποκαταστήματα, πρακτορεία ή αντιπροσωπείες της Τράπεζας σε οποιοδήποτε άλλο δήμο ή κοινότητα στην Ελλάδα και στην αλλοδαπή.

Η διάρκεια της Τράπεζας έχει οριστεί σε ενενήντα εννέα (99) έτη και μπορεί να παραταθεί με απόφαση της Γενικής Συνελεύσεως των Μετόχων.

Οι σκοποί της τράπεζας είναι οι κάτωθι:

Σκοπός της Τράπεζας είναι η διενέργεια για λογαριασμό της ή για λογαριασμό άλλων, στην Ελλάδα και την αλλοδαπή, όλων των τραπεζικών εργασιών που επιτρέπει ο νόμος.

Στο σκοπό της εταιρείας εμπίπτουν ενδεικτικά οι εξής εργασίες:

- α) η διενέργεια πράξεων επί συναλληλάγματος σύμφωνα με τις ισχύουσες εκάστοτε διατάξεις,
- β) αποδοχή χρηματικών καταθέσεων και λήψη δανείων και πιστώσεων οποιασδήποτε μορφής,
- γ) παροχή δανείων και πιστώσεων κάθε μορφής,
- δ) παροχή εγγυήσεων υπέρ τρίτων,
- ε) έκδοση τραπεζικών επιταγών,
- στ) μεταφορά χρημάτων όπως με επιταγές ή εντολές, ή είσπραξη απαιτήσεων, ιδιαίτερα από αξιόγραφα, προκαταβολές βάσει φορτωτικών και χρηματοδότηση εμπορευματικών συναλληλαγών,
- ζ) προεξόφληση, αναπροεξόφληση και διαπραγμάτευση αξιογράφων,
- η) ανάληψη ομολογιακών και μετοχικών εκδόσεων για λογαριασμό τρίτων,
- θ) αγορά και πώληση για λογαριασμό της ή για λογαριασμό τρίτων, μετοχών, ομολογιών, δικαιωμάτων μετατρέψιμων ομολογιών, δικαιωμάτων αγοραπωλησίας μετοχών (options) και άλλων αξιόγραφων,
- ι) ίδρυση επιχειρήσεων και συμμετοχή σε υφιστάμενες επιχειρήσεις και γενικά σε εταιρείες, σύμφωνα με τις ισχύουσες διατάξεις,
  - ια) φύλαξη τίτλων και άλλων κινητών πραγμάτων και η παροχή χρήσεων χρηματοκιβωτίων,
  - ιβ) παροχή συμβουλών και πληροφοριών επί τραπεζικών και οικονομικών θεμάτων,
  - ιγ) έκδοση τραπεζικών πιστωτικών δανείων σύμφωνα με τις ισχύουσες διατάξεις,
  - ιδ) έκδοση δελτίων ανάληψης χρημάτων (cash cards)
  - ιε) είσπραξη για λογαριασμό του Δημοσίου ή οργανισμών ή εταιρειών ελεγχόμενων υπό του Δημοσίου απαιτήσεων τους,

ιστ) ίδρυση εταιρείας χρηματοδοτικής μισθώσεως

ιζ) χρηματοδότηση ναυτιλιακών, ναυπηγικών επιχειρήσεων (κατασκευαστικών, μετασκευαστικών και επισκευαστικών) παροχή ειδικών υπηρεσιών στο εξωτερικό εμπόριο καθώς και η χρηματοδότηση του. Ενδεικτικά αναφέρεται ότι περιλαμβάνονται:

- χορήγηση πάσης φύσεως δανείων πιστώσεων ή εγγυήσεων προς ναυτιλιακές ή ναυπηγικές επιχειρήσεις εξωτερικού εμπορίου,
- απόκτηση ή εκχώρηση απαιτήσεων από τις πιο πάνω χρηματοδοτήσεις,
- μεσολάβηση προς χρηματοδότηση ή συνεργασία ναυτιλιακών ή ναυπηγικών επιχειρήσεων ή επιχειρήσεων εξωτερικού εμπορίου ή κάλυψη ομολογιακών δανείων που εκδίδονται από τις πιο πάνω επιχειρήσεις και η εκπροσώπηση ομολογιούχων ή άλλων δανειστών,
- λήψη δανείων ή πιστώσεων, αποδοχή εγγυήσεων και η έκδοση ομολογιακών δανείων,
- συμμετοχή σε ναυτιλιακές, ναυπηγικές ή χρηματοδοτικές επιχειρήσεις ή επιχειρήσεις εξωτερικού εμπορίου

Η εταιρεία τηρεί υποχρεωτικά βιβλία Γ' Κατηγορίας του Κώδικα Βιβλίων και Στοιχείων (Π.Δ. 186/1992, ΦΕΚ 64Α).

Το μετοχικό κεφάλαιο της Εταιρείας ανέρχεται σε € 99.707.016,87 και διαιρείται σε 6.796.661 κοινές ονομαστικές μετοχές, ονομαστικής αξίας € 14,67 η κάθε μία.

Η εξέλιξη του μετοχικού κεφαλαίου παρατίθεται παρακάτω:

- Με την από 9/06/1999 απόφαση της Τακτικής Γενικής Συνέλευσης των μετόχων της Τράπεζας το μετοχικό κεφάλαιο αυξήθηκε κατά δραχμές εννέα δισεκατομμύρια επτακόσια πενήντα εκατομμύρια (9.750.000.000) με καταβολή μετρητών με την έκδοση ενός εκατομμυρίου εννιακοσίων πενήντα χιλιάδων (1.950.000) νέων ονομαστικών μετοχών ονομαστικής αξίας πέντε χιλιάδων δραχμών (5.000) η κάθε μία που ανελήφθησαν από τους μετόχους κατ' ενάσκηση του δικαιώματος προτίμησης.

Έτσι το μετοχικό κεφάλαιο της Τράπεζας ανήλθε σε Δραχμές δέκα πέντε δισεκατομμύρια διακόσια πενήντα εκατομμύρια (15.250.000.000) διαιρούμενο σε τρία εκατομμύρια πενήντα χιλιάδες (3.050.000) Μετοχές ονομαστικής αξίας πέντε χιλιάδων δραχμών (5.000) η κάθε μία.

- Με την από 7/05/2003 απόφαση της Τακτικής Γενικής Συνέλευσης των μετόχων αποφασίσθηκε σύμφωνα με το ν. 2841/2000 η μετατροπή της ονομαστικής αξίας της μετοχής από δρχ. 5.000 σε € 14,67, συνέπεια της οποίας είναι η μετατροπή του μετοχικού κεφαλαίου σε Ευρώ σαράντα τέσσερα εκατομμύρια επτακόσιες σαράντα τρεις χιλιάδες πεντακόσια (44.743.500) (3.050.000 μετοχές X € 14,67) μειούμενου κατ' αυτόν τον τρόπο του μετοχικού κεφαλαίου κατά δρχ. τρία εκατομμύρια εξακόσιες πενήντα δύο τριακόσιες ογδόντα (3.652.380) ή Ευρώ δέκα χιλιάδες επτακόσια δεκαοκτώ και εξήντα πέντε λεπτά (10.718,65), ποσό το οποίο καταχωρείται σε ειδικό αποθεματικό με την ονομασία «Διαφορά από μετατροπή μετοχικού κεφαλαίου σε Ευρώ».
- Με την από 7/05/2003 απόφαση της Τακτικής Γενικής Συνέλευσης των μετόχων της Τράπεζας το μετοχικό κεφάλαιο αυξάνεται κατά το ποσό των € 10.291.005 (δέκα εκατομμυρίων διακοσίων ενενήντα μίας χιλιάδων και πέντε) με την καταβολή μετρητών με την έκδοση επτακοσίων μίας χιλιάδων και πεντακοσίων (701.500) νέων ονομαστικών μετοχών ονομαστικής αξίας € 14,67 (δεκατεσσάρων Ευρώ και 67 λεπτών) η κάθε μία που αναλαμβάνονται από τους μετόχους κατ' ενάσκηση του δικαιώματος προτίμησης.

Έτσι το Μετοχικό Κεφάλαιο της Τράπεζας ανέρχεται σε Ευρώ πενήντα πέντε εκατομμύρια τριάντα τέσσερις χιλιάδες και πεντακόσια πέντε (55.034.505) και διαιρείται σε τρία εκατομμύρια επτακόσιες πενήντα μία χιλιάδες και πεντακόσιες (3.751.500) μετοχές ονομαστικής αξίας Ευρώ δεκατεσσάρων και εξήντα επτά λεπτών (14,67) ή κάθε μία.

- Με την από 14/06/2004 απόφαση της Τακτικής Γενικής Συνέλευσης των μετόχων της Τράπεζας το μετοχικό κεφάλαιο αυξάνεται κατά το ποσό των € 34.121.393,10 (τριάντα τέσσερα εκατομμύρια εκατόν δέκα έξι χιλιάδες οκτακόσια σαράντα πέντε και σαράντα λεπτά) με την καταβολή μετρητών με την έκδοση 2.325.930 (δύο εκατομμυρίων τριακοσίων είκοσι πέντε χιλιάδων εξακοσίων είκοσι) νέων ονομαστικών μετοχών ονομαστικής αξίας € 14,67 (ευρώ δεκατεσσάρων και εξήντα επτά λεπτών) η κάθε μία που αναλαμβάνονται από τους μετόχους κατ' ενάσκηση του δικαιώματος προτίμησης.

Έτσι το Μετοχικό Κεφάλαιο της Τράπεζας ανέρχεται σε € 89.155.898,10 (ογδόντα εννέα εκατομμύρια εκατόν πενήντα μία χιλιάδες και τριακόσια πενήντα και σαράντα λεπτά) και διαιρείται σε 6.077.430 (έξι εκατομμύρια εβδομήντα επτά χιλιάδες και εκατόν είκοσι) μετοχές ονομαστικής αξίας € 14,67 (ευρώ δεκατεσσάρων και εξήντα επτά λεπτών) η κάθε μία.

- Ήδη με την από 14/04/2006 απόφαση της Τακτικής Γενικής Συνέλευσης των μετόχων της Τράπεζας αποφασίστηκε η αύξηση του μετοχικού κεφαλαίου της Τράπεζας κατά το ποσό των € 10.551.118,77 με την έκδοση 719.231 νέων ονομαστικών μετοχών ονομαστικής αξίας Ευρώ δεκατεσσάρων και εξήντα επτά λεπτών (14,67) κάθε μίας και τιμή διάθεσης εξ ευρώ τριάντα ενός και σαράντα λεπτών (31,40) ανά μετοχή, έναντι εισφοράς σε είδος εκ μέρους της μετόχου ΛΑΪΚΗ ΚΥΠΡΙΑΚΗ ΤΡΑΠΕΖΑ ΛΤΔ η οποία συνίσταται σε (i) 3.247.500 μετοχές της ΛΑΪΚΗ ΧΡΗΜΑΤΟΔΟΤΙΚΕΣ ΜΙΣΘΩΣΕΙΣ Α.Ε. αξίας € 13.116.195,60 (ii) 1.000.000 μετοχές της ΛΑΪΚΗ FACTORING Α.Ε. αξίας Ευρώ 4.340.880,07 (iii) 275.000 μετοχές της ΛΑΪΚΗ ΖΩΗΣ Α.Α.Ε. αξίας € 1.806.365,00 (iv) 200.000 μετοχές της ΛΑΪΚΗ ΑΝΩΝΥΜΗ ΕΤΑΙΡΕΙΑ ΔΙΑΧΕΙΡΙΣΗΣ ΑΜΟΙΒΑΙΩΝ ΚΕΦΑΛΑΙΩΝ αξίας € 1.022.073,49 (v) 47.200 μετοχές της ΛΑΪΚΗ ΑΤΤΑΛΟΣ ΧΡΗΜΑΤΙΣΤΗΡΙΑΚΗ Α.Ε. αξίας € 2.206.538,17 και (vi) 3.000 εταιρικά μερίδια της ΛΑΪΚΗ ΠΡΑΚΤΟΡΕΙΑΚΗ Ε.Π.Ε. αξίας € 91.799,40.

Έτσι το Μετοχικό Κεφάλαιο της Τράπεζας ανέρχεται σε € 99.707.016,87 (ενενήντα εννέα εκατομμύρια επτακόσιες επτά χιλιάδες δέκα έξι ευρώ και ογδόντα επτά λεπτά) και διαιρείται σε 6.796.661 (έξι εκατομμύρια επτακόσιες εξήντα εννέα χιλιάδες εξακόσιες εξήντα μία) μετοχές ονομαστικής αξίας € 14,67 (ευρώ δεκατεσσάρων και εξήντα επτά λεπτών) η κάθε μία.

Η παραπάνω εξέλιξη του μετοχικού κεφαλαίου της εταιρείας αποτυπώνεται συνοπτικά στον παρακάτω πίνακα:

Ημ/νία Γ.Σ. ή Δ.Σ. ή έγκρισης	Υφιστάμενος Αριθμός Μετοχών	Αριθμός νέων μετοχών	Σύνολο μετοχών	Μετοχικό κεφάλαιο μετά την αύξηση/ μείωση (€)	Ονομαστική Αξία Μετοχής (€)
Αρχικό Κεφάλαιο	0	1.100.000	1.100.000	Δρχ. 5.500.000.000	Δρχ. 5.000
Τ.Γ.Σ. 09.06.1999	1.100.000	1.950.000	3.050.000	Δρχ. 15.250.000.000	Δρχ. 5.000
Τ.Γ.Σ. 07/05/2003	3.050.000	Μετατροπή σε Ευρώ	3.050.000	44.743.500	14,67
Τ.Γ.Σ. 07/05/2003	3.050.000	701.500	3.751.500	55.034.505	14,67
Τ.Γ.Σ. 14/06/2004	3.751.500	2.325.930	6.077.430	89.155.898	14,67
Τ.Γ.Σ. 14/04/2006	6.077.430	719.231	6.796.661	99.707.017	14,67

Πηγή: Λαϊκή Τράπεζα (Ελλάς) Α.Ε.

Η μετοχική σύνθεση της εταιρείας σε ποσοστό άνω του 5%, πριν την συγχώνευση της με την Εγνατία Τράπεζα Α.Ε., είχε ως εξής:

Μέτοχος	Μετοχές & Δικαιώματα Ψήφου	%
MARFIN POPULAR BANK CO LTD	6.796.661	100%
<b>Σύνολο</b>	<b>6.796.661</b>	<b>100%</b>

Η σύνθεση του Διοικητικού Συμβουλίου της εταιρείας έχει ως εξής:

#### Σύνθεση Διοικητικού Συμβουλίου

Ονοματεπώνυμο	Θέση
Χρίστος Στυλιανίδης	Πρόεδρος
Πλάτων Λανίτης	Αντιπρόεδρος
Ευθύμιος Μπουλούτας	Διευθύνων Σύμβουλος
Πέτρος Πέτρου	Μέλος
Ανδρέας Βγενόπουλος	Μέλος
Ελευθέριος Χιλιαδάκης	Μέλος
Κυριάκος Μάγειρας	Μέλος
Μάρκος Φόρος	Μέλος
Κωνσταντίνος Μυλωνάς	Μέλος
Αρετή Σουβατζόγλη	Μέλος
Φώτης Καρατζένης	Μέλος

Στον πίνακα που ακολουθεί παρουσιάζεται ο αριθμός του προσωπικού της τράπεζας και του ομίλου 31/12/2005, 31/12/2006 και 31/03/2007:

Αριθμός απασχολούμενου προσωπικού	31/12/2005	31/12/2006	31/03/2007
Λαϊκή Τράπεζα (Ελλάς) Α.Ε.	788	809	803
Όμιλος Λαϊκή Τράπεζα (Ελλάς) Α.Ε.	876	897	893

Πηγή: Λαϊκή Τράπεζα (Ελλάς) Α.Ε.

Το δίκτυο της Λαϊκής Τράπεζας (Ελλάς) Α.Ε. αριθμεί σήμερα 54 καταστήματα στην Ελλάδα, τα οποία βρίσκονται στην Αθήνα, στην Θεσσαλονίκη στην Πάτρα, στο Αίγιο, στο Ηράκλειο, στα Χανιά, στον Άγιο Νικόλαο, στο Ρέθυμνο, στο Βόλο, στην Καβάλα, στην Καλαμάτα, στη Βέροια, στις Σέρρες, στη Ρόδο, στη Νάξο, στην Χαλκίδα, στην Κέρκυρα, στην Κοζάνη, στην Κόρινθο, στην Τρίπολη, στα Ιωάννινα, στην Ξάνθη και στη Λάρισα.

Σημειώνεται ότι, δεν υπάρχουν συμβάσεις σε εξέλιξη της τράπεζας και των μελών του ομίλου Λαϊκή Τράπεζα (Ελλάς), με εξαίρεση τις συμβάσεις που συνάπτονται στο σύνηθες πλαίσιο των δραστηριοτήτων τους, βάσει των οποίων να έχουν αναλάβει σημαντική υποχρέωση ή δέσμευση για τον όμιλο Λαϊκή Τράπεζα (Ελλάς).

Στο πίνακα που ακολουθεί παρατίθενται οι συντελεστές φερεγγυότητας και κεφαλαιακής επάρκειας του ομίλου Λαϊκή Τράπεζα (Ελλάς) την 31/03/2007:

Συντελεστές Φερεγγυότητας και κεφαλαιακής επάρκειας	31/03/2007
Συντελεστής φερεγγυότητας	9,27%
Συντελεστής κεφαλαιακής επάρκειας	9,18%

Πηγή: Λαϊκή Τράπεζα (Ελλάς) Α.Ε.

Οι συντελεστές φερεγγυότητας και κεφαλαιακής επάρκειας υπολογίζονται με βάση τις διατάξεις της Πράξης Διοικητή Τραπεζών Ελλάδος.

Στον παρακάτω πίνακα αναλύονται οι συμμετοχές της Λαϊκή Τράπεζα (Ελλάς) Α.Ε. στο μετοχικό κεφάλαιο άλλων εταιρειών:

Εταιρεία	% άμεσης συμμετοχής
Λαϊκή Χρηματοδοτικές Μισθώσεις Α.Ε.	100,00%
Λαϊκή Factoring Α.Ε.	100,00%
Άτταλος Χρηματιστηριακή Α.Ε.	97,54%
Λαϊκή Α.Ε.Δ.Α.Κ.	97,62%
Λαϊκή Ζωής Α.Ε.	100,00%
Λαϊκή Πρακτορειακή Ασφαλειών Α.Ε.	100,00%

Στον Πίνακα που ακολουθεί παρατίθενται τα βασικά δημοσιευμένα ενοποιημένα οικονομικά στοιχεία της τράπεζας, βάσει Δ.Π.Χ.Π., για τις χρήσεις 2005-2006:

<b>Κατάσταση Αποτελεσμάτων Χρήσης (ποσά σε € '000)</b>	<b>2005</b>	<b>2006</b>
Τόκοι και εξομοιούμενα έσοδα	135.085	180.765
Τόκοι και εξομοιούμενα έξοδα	(68.189)	(95.705)
<b>Καθαρά έσοδα από τόκους</b>	<b>66.896</b>	<b>85.060</b>
Έσοδα προμηθειών	17.603	16.605
Έξοδα προμηθειών	(2.200)	(2.752)
<b>Καθαρά έσοδα από προμήθειες</b>	<b>15.403</b>	<b>13.853</b>
Έσοδα από μερίσματα	29	1.661
Αποτελέσματα χρηματοοικονομικών πράξεων	3.719	40
Λοιπά έσοδα	2.717	940
<b>Καθαρά λειτουργικά έσοδα</b>	<b>88.764</b>	<b>101.554</b>
Ζημιές απομείωσης αξίας περιουσιακών στοιχείων	(16.550)	(36.071)
Αμοιβές και έξοδα προσωπικού	(25.842)	(28.943)
Αποσβέσεις	(5.128)	(4.391)
Γενικά διοικητικά έξοδα	(23.032)	(26.467)
<b>Σύνολο Λειτουργικών δαπανών</b>	<b>(70.552)</b>	<b>(95.872)</b>
<b>Κέρδη Προ Φόρων</b>	<b>18.212</b>	<b>5.682</b>
Φόροι	(6.180)	(3.372)
<b>Κέρδη Μετά Φόρων</b>	<b>12.032</b>	<b>2.310</b>
<b>Κέρδη που αναλογούν</b>		
- Μέτοχοι	9.345	1.731
- Δικαιώματα Μειοψηφίας	2.687	579

Πηγή: Λαϊκή Τράπεζα (Ελλάς) Α.Ε.

Σημ: Τυχόν διαφορές στα αθροίσματα οφείλονται σε στρογγυλοποιήσεις

Ισολογισμοί (ποσά σε € '000)	31/12/2005	31/12/2006
<b>Ενεργητικό</b>		
Διαθέσιμα και καταθέσεις στην Κεντρική Τράπεζα	127.078	126.655
Παράγωγα χρηματοοικονομικά μέσα	1.872	3.078
Χρεόγραφα χαρτοφυλακίου συναλλαγών	14.974	39.906
Απαιτήσεις κατά πιστωτικών ιδρυμάτων	505.721	595.427
Δάνεια και προκαταβολές σε πελάτες	2.269.932	2.532.026
Χρεόγραφα διαθεσίμων προς πώληση επενδύσεων	1.887	7.365
Χρεόγραφα διακρατούμενα ως τη λήξη	435	777
Ασώματες ακινοτοποιήσεις	1.272	985
Ενσώματες ακινοτοποιήσεις	16.641	14.995
Αναβαλλόμενη φορολογική απαίτηση	2.939	3.790
Λοιπά στοιχεία ενεργητικού	33.590	37.355
<b>Σύνολο Ενεργητικού</b>	<b>2.976.341</b>	<b>3.362.359</b>
<b>Παθητικό</b>		
Παράγωγα χρηματοοικονομικά μέσα	866	964
Υποχρεώσεις προς πιστωτικά ιδρύματα	284.357	474.791
Υποχρεώσεις προς πελάτες	2.410.409	2.592.082
Υποχρεώσεις παροχών σε εργαζόμενους	1.437	1.666
Λοιπές Υποχρεώσεις	53.582	66.234
Φόρος χρήσης	3.265	3.260
<b>Σύνολο Υποχρεώσεων</b>	<b>2.753.916</b>	<b>3.138.997</b>
Μετοχικό Κεφάλαιο	89.156	99.707
Διαφορά από έκδοση μετοχών υπέρ το άρτιο	75.024	86.831
Αποθεματικά	13.629	12.480
Αποτελέσματα εις νέο	20.458	24.175
<b>Καθαρή Θέση μετόχων</b>	<b>198.267</b>	<b>223.193</b>
Δικαιώματα Μειοψηφίας	24.158	169
<b>Σύνολο Ιδίων Κεφαλαίων</b>	<b>222.425</b>	<b>223.362</b>
<b>Σύνολο Υποχρεώσεων και Ιδίων Κεφαλαίων</b>	<b>2.976.341</b>	<b>3.362.359</b>

Πηγή: Λαϊκή Τράπεζα (Ελλάς) Α.Ε.

Σημ: Τυχόν διαφορές στα αθροίσματα οφείλονται σε στρογγυλοποιήσεις



**Έκθεση Ελέγχου του Τακτικού Ορκωτού Ελεγκτή – Λογιστή κ. Νικόλαου Βουνισσέα (Α.Μ.Σ.Ο.Ε.Λ.: 18701) της εταιρείας KPMG Κυριάκου Ορκωτοί Ελεγκτές Α.Ε. επί των ενοποιημένων οικονομικών καταστάσεων της χρήσης 2005 που συντάχθηκαν από την τράπεζα βάσει των Δ.Π.Χ.Π.**

«Ελέγξαμε τις συνημμένες Ενοποιημένες Οικονομικές Καταστάσεις της ΛΑΪΚΗ ΤΡΑΠΕΖΑ (ΕΛΛΑΣ) Α.Ε. (η «Τράπεζα») που αποτελούνται από τον ενοποιημένο ισολογισμό της 31 Δεκεμβρίου 2005 και τις ενοποιημένες καταστάσεις αποτελεσμάτων, μεταβολών ιδίων κεφαλαίων και ταμιακών ροών για τη χρήση που έληξε την ημερομηνία αυτή, καθώς και περίληψη σημαντικών λογιστικών πολιτικών και λοιπών επεξηγηματικών σημειώσεων. Την ευθύνη για αυτές τις Ενοποιημένες Οικονομικές Καταστάσεις έχει η Διοίκηση της Τράπεζας. Δική μας ευθύνη είναι η έκφραση γνώμης επί αυτών των Ενοποιημένων Οικονομικών Καταστάσεων με βάση τον έλεγχό μας.

Διενεργήσαμε τον έλεγχό μας σύμφωνα με τα Ελληνικά Ελεγκτικά Πρότυπα, που είναι εναρμονισμένα με τα Διεθνή Πρότυπα της Ελεγκτικής. Τα Πρότυπα αυτά απαιτούν να σχεδιάσουμε και να εκτελέσουμε τον έλεγχό μας κατά τρόπο που να διασφαλίζει εύλογη βεβαιότητα κατά πόσο οι ενοποιημένες οικονομικές καταστάσεις είναι απαληθγμένες από ουσιώδεις ανακρίβειες. Ο έλεγχος περιλαμβάνει την εξέταση, σε δειγματοληπτική βάση, αποδεικτικών στοιχείων που να υποστηρίζουν τα ποσά και τις αποκαλύψεις στις ενοποιημένες οικονομικές καταστάσεις. Ο έλεγχος περιλαμβάνει επίσης την αξιολόγηση των λογιστικών αρχών που εφαρμόστηκαν και σημαντικών εκτιμήσεων που έγιναν από τη Διοίκηση, καθώς και την αξιολόγηση της γενικής παρουσίας των ενοποιημένων οικονομικών καταστάσεων και της συνέπειας του περιεχομένου της Έκθεσης του Διοικητικού Συμβουλίου με τις ενοποιημένες οικονομικές καταστάσεις. Πιστεύουμε ότι ο έλεγχός μας παρέχει εύλογη βάση για τη διαμόρφωση της γνώμης μας.

Κατά τη γνώμη μας, οι συνημμένες Ενοποιημένες Οικονομικές Καταστάσεις απεικονίζουν ακριβοδίκαια την οικονομική θέση του Ομίλου της ΛΑΪΚΗ ΤΡΑΠΕΖΑ (ΕΛΛΑΣ) Α.Ε. κατά την 31 Δεκεμβρίου 2005 και τα ενοποιημένα αποτελέσματα των εργασιών της και τις ταμιακές ροές της για τη χρήση που έληξε την ημερομηνία αυτή, σύμφωνα με τα Διεθνή Πρότυπα Χρηματοοικονομικής Πληροφόρησης που έχουν υιοθετηθεί από την Ευρωπαϊκή Ένωση και το περιεχόμενο της Έκθεσης του Διοικητικού Συμβουλίου είναι συνεπές με τις συνημμένες Ενοποιημένες Οικονομικές Καταστάσεις.

Χωρίς να διατυπώνουμε επιφύλαξη ως προς τα συμπεράσματα του ελέγχου μας, εφιστούμε την προσοχή σας στη Σημείωση 11 επί των Ενοποιημένων Οικονομικών Καταστάσεων, όπου αναφέρεται ότι οι φορολογικές υποχρεώσεις της Τράπεζα και των θυγατρικών της για ορισμένες χρήσεις δεν έχουν εξεταστεί από τις φορολογικές αρχές, με συνέπεια να μην έχουν καταστεί οριστικές για τις χρήσεις αυτές. Η έκβαση του φορολογικού ελέγχου δεν είναι δυνατόν να προβλεφθεί στο παρόν στάδιο.»

Ακολούθως παρατίθεται η Έκθεση Ελέγχου του Ορκωτού Ελεγκτή – Λογιστή κ. Νικόλαου Βουνισσέα επί των οικονομικών καταστάσεων της χρήσης 2006. Οι ανωτέρω οικονομικές καταστάσεις συντάχθηκαν από την Λαϊκή Τράπεζα (Ελλάς) Α.Ε. βάσει των Δ.Π.Χ.Π. και χρησιμοποιήθηκαν για τη σύνταξη των pro forma οικονομικών καταστάσεων που παρατίθενται στο κεφάλαιο 5 του παρόντος Εγγράφου. Επιπλέον, οι ανωτέρω οικονομικές καταστάσεις της Λαϊκής Τράπεζα (Ελλάς) είναι διαθέσιμες στα γραφεία της Τράπεζας, Ζεφύρου 56, 175 64, Π.Φάληρο και στην ηλεκτρονική διεύθυνση της <http://egnatiasite.egnatibank.gr/merger>.

**Έκθεση Ελέγχου του Τακτικού Ορκωτού Ελεγκτή – Λογιστή κ. Νικόλαου Βουνισσέα (Α.Μ.Σ.Ο.Ε.Λ.: 18701) της εταιρείας KPMG Κυριάκου Ορκωτοί Ελεγκτές Α.Ε. επί των ενοποιημένων οικονομικών καταστάσεων της χρήσης 2006 που συντάχθηκαν από την τράπεζα βάσει των Δ.Π.Χ.Π.**

«Ελέγξαμε τις συνημμένες Ενοποιημένες Οικονομικές Καταστάσεις της ΛΑΪΚΗ ΤΡΑΠΕΖΑ (ΕΛΛΑΣ) Α.Ε. (η Τράπεζα) που αποτελούνται από τον ενοποιημένο ισολογισμό της 31 Δεκεμβρίου 2006 και τις ενοποιημένες καταστάσεις αποτελεσμάτων, μεταβολών ιδίων κεφαλαίων και ταμιακών ροών για τη χρήση που έληξε την ημερομηνία αυτή, καθώς και μία περίληψη σημαντικών λογιστικών πολιτικών και λοιπές επεξηγηματικές σημειώσεις.

#### **Ευθύνη Διοίκησης για τις Οικονομικές Καταστάσεις**

Η Διοίκηση της Τράπεζας έχει την ευθύνη της σύνταξης και εύλογης παρουσίασης αυτών των Οικονομικών Καταστάσεων, σύμφωνα με τα Διεθνή Πρότυπα Χρηματοοικονομικής Πληροφόρησης όπως αυτά έχουν υιοθετηθεί από την Ευρωπαϊκή Ένωση. Η ευθύνη αυτή περιλαμβάνει το σχεδιασμό, εφαρμογή και διατήρηση συστήματος εσωτερικού ελέγχου σχετικά με τη σύνταξη και εύλογη παρουσίαση οικονομικών καταστάσεων, απαλλοτριωμένων από ουσιώδεις ανακρίβειες, που οφείλονται σε απάτη ή λάθος. Η ευθύνη αυτή περιλαμβάνει επίσης την επιλογή και εφαρμογή κατάλληλων λογιστικών πολιτικών και τη διενέργεια λογιστικών εκτιμήσεων, οι οποίες είναι εύλογες για την περίπτωση.

#### **Ευθύνη Ελεγκτή**

Δική μας ευθύνη είναι η έκφραση γνώμης επί αυτών των Ενοποιημένων Οικονομικών Καταστάσεων, με βάση τον έλεγχό μας. Διενεργήσαμε τον έλεγχό μας σύμφωνα με τα Ελληνικά Ελεγκτικά Πρότυπα που είναι εναρμονισμένα με τα Διεθνή Πρότυπα της Ελεγκτικής. Τα Πρότυπα αυτά απαιτούν τη συμμόρφωσή μας με απαιτήσεις ηθικής δεοντολογίας και σχεδιασμό και διενέργεια του ελέγχου μας με σκοπό την αποκόμιση εύλογης διασφάλισης ότι οι οικονομικές καταστάσεις είναι απαλλοτριωμένες από ουσιώδεις ανακρίβειες. Ο έλεγχος περιλαμβάνει τη διενέργεια διαδικασιών για τη συγκέντρωση ελεγκτικών τεκμηρίων σχετικά με τα ποσά και τις πληροφορίες που περιλαμβάνονται στις οικονομικές καταστάσεις. Οι διαδικασίες επιλέγονται κατά την κρίση του ελεγκτή και περιλαμβάνουν την εκτίμηση του κινδύνου ουσιώδους ανακρίβειας των οικονομικών καταστάσεων, λόγω απάτης ή λάθους. Για την εκτίμηση του κινδύνου αυτού, ο ελεγκτής λαμβάνει υπόψη του το σύστημα εσωτερικού ελέγχου, σχετικά με τη σύνταξη και εύλογη παρουσίαση των οικονομικών καταστάσεων, με σκοπό το σχεδιασμό ελεγκτικών διαδικασιών για την περίπτωση και όχι για την έκφραση γνώμης επί της αποτελεσματικότητας του συστήματος εσωτερικού ελέγχου της Τράπεζας. Ο έλεγχος περιλαμβάνει επίσης την αξιολόγηση της καταλληλότητας των λογιστικών πολιτικών που εφαρμόστηκαν και του εύλογου των εκτιμήσεων που έγιναν από τη Διοίκηση, καθώς και αξιολόγηση της συνολικής παρουσίασης των οικονομικών καταστάσεων. Πιστεύουμε ότι τα ελεγκτικά τεκμήρια που έχουμε λάβει είναι επαρκή και κατάλληλα για τη διαμόρφωση της ελεγκτικής γνώμης μας.

#### **Γνώμη**

Κατά τη γνώμη μας, οι συνημμένες Ενοποιημένες Οικονομικές Καταστάσεις απεικονίζουν ακριβοδίκαια την ενοποιημένη οικονομική κατάσταση της Τράπεζας κατά την 31 Δεκεμβρίου 2006 και την ενοποιημένη χρηματοοικονομική της επίδοση και τις ενοποιημένες ταμιακές της ροές για τη χρήση που έληξε την ημερομηνία αυτή, σύμφωνα με τα Διεθνή Πρότυπα Χρηματοοικονομικής Πληροφόρησης όπως αυτά έχουν υιοθετηθεί από την Ευρωπαϊκή Ένωση.

### Αναφορά επί άλλων νομικών και κανονιστικών θεμάτων

Το περιεχόμενο της Έκθεσης του Διοικητικού Συμβουλίου είναι συνεπές με τις συνημμένες ενοποιημένες οικονομικές καταστάσεις.»

### 3.27 Pro forma Οικονομικές καταστάσεις των συγχωνευόμενων εταιρειών

Οι Pro forma οικονομικές καταστάσεις των χρήσεων 2005, 2006 και της περιόδου 01/01-31/03/2007, συντάχθηκαν σύμφωνα με τις διατάξεις του Κανονισμού 809/2004 της Επιτροπής των Ευρωπαϊκών Κοινοτήτων, προκειμένου να περιληφθούν στο παρόν Έγγραφο του άρθρου 4, παρ. 2δ του Ν.3401/2005, το οποίο συντάχθηκε στα πλαίσια της αύξησης του μετοχικού κεφαλαίου της Εγνατία Τράπεζας λόγω της επικείμενης συγχώνευσης με απορρόφηση των εταιρειών Λαϊκή Τράπεζα (Ελλάς) Α.Ε. και Marfin Bank Α.Τ.Ε. Οι εν λόγω οικονομικές καταστάσεις, οι οποίες έχουν ελεγχθεί από τον Ορκωτό Ελεγκτή-Λογιστή κ. Ιωάννη Λέο, Α.Μ. Σ.Ο.Ε.Λ. 24881, της εταιρείας «Grant Thornton Α.Ε. Ορκωτοί Ελεγκτές – Λογιστές», Βασ. Κωνσταντίνου 44, 116 35 Αθήνα τηλ: 210 7280000 και είναι διαθέσιμες στα γραφεία της Τράπεζας Ζεφύρου 56, 175 64, Π.Φάληρο και στην ηλεκτρονική διεύθυνση της <http://egnatiasite.egnatibank.gr/merger>. Σημειώνεται ότι οι ως άνω pro forma οικονομικές καταστάσεις έχουν εγκριθεί με την από 29/06/2007 απόφαση του Δ.Σ. της Τράπεζας.

Οι Pro forma οικονομικές καταστάσεις κατάρτισθηκαν μόνο για ενδεικτικούς σκοπούς προκειμένου να παρουσιασθεί η οικονομική κατάσταση της Νέας Τράπεζας που θα προκύψει από τη Συγχώνευση.

Λόγω της φύσης τους οι χρηματοοικονομικές πληροφορίες Pro forma αφορούν μια υποθετική κατάσταση και συνεπώς δεν αντικατοπτρίζουν την πραγματική χρηματοοικονομική κατάσταση της Νέας Τράπεζας ή τα πραγματικά αποτελέσματά της.

#### 3.27.1 Πλαίσιο Κατάρτισης των Pro forma Οικονομικών Καταστάσεων και Παραδοχές – Υποθέσεις

##### Βάση Προετοιμασίας Pro forma Οικονομικών Πληροφοριών

Οι Pro forma οικονομικές πληροφορίες έχουν καταρτιστεί προκειμένου να παρέχουν πληροφορίες για το πώς θα είχαν διαμορφωθεί τα οικονομικά μεγέθη του Ομίλου της Τράπεζας εάν η Συγχώνευση είχε πραγματοποιηθεί την 01/01/2005, κατά την έναρξη δηλαδή της πρώτης χρήσης για την οποία παρουσιάζονται συγκριτικά στοιχεία. Οι Pro forma ισολογισμοί και οι καταστάσεις αποτελεσμάτων βασίζονται σε ιστορικές οικονομικές πληροφορίες των τριών συγχωνευόμενων τραπεζών καθώς και στην διενέργεια pro forma εγγραφών επί των καταστάσεων αυτών.

Οι pro forma εγγραφές διενεργούνται προκειμένου να αντικατοπτριστούν τα ακόλουθα:

- i. Απορρόφηση από την Τράπεζα όλων των στοιχείων του ενεργητικού και του παθητικού των Απορροφώμενων Εταιρειών και των θυγατρικών τους ως αποτέλεσμα της Συγχώνευσης. Για την αναγνώριση των στοιχείων των Απορροφώμενων Εταιρειών χρησιμοποιήθηκε η μέθοδος της συνένωσης συμφερόντων (pooling of interest).
- ii. Απαλοιφή όλων των συναλλαγών και των υπολοίπων μεταξύ των τριών συγχωνευόμενων εταιρειών και των θυγατρικών τους.

- iii. Αύξηση του μετοχικού κεφαλαίου της Τράπεζας ως αποτέλεσμα της συγχώνευσης με τις Απορροφώμενες Εταιρείες και την μετατροπή των προνομιούχων μετοχών σε κοινές μετοχές.
- iv. Εξαγορά μειοψηφικών ποσοστών σε θυγατρικές εταιρείες του Ομίλου και των Απορροφώμενων Εταιρειών. Κατά την διάρκεια των εξεταζόμενων περιόδων (2005, 2006 και 01/01-31/3/2007) η Τράπεζα καθώς και οι Απορροφώμενες Εταιρείες προχώρησαν σε εξαγορές μειοψηφικών ποσοστών υφιστάμενων θυγατρικών αυξάνοντας έτσι το ποσοστό συμμετοχής τους σε αυτές. Η κατάρτιση αυτών των pro forma οικονομικών πληροφοριών βασίζεται στην υπόθεση ότι οι εξαγορές των ποσοστών αυτών είχαν πραγματοποιηθεί την 01/01/2005 έτσι ώστε οι pro forma ισολογισμοί και καταστάσεις αποτελεσμάτων να απεικονίζουν την παρούσα διάρθρωση του Ομίλου.
- v. Μεταβολή των ποσοστών συμμετοχής του Ομίλου στις θυγατρικές του εταιρείες μετά την ολοκλήρωση των υπό εξέλιξη συγχωνεύσεων των επιμέρους θυγατρικών του. Συγκεκριμένα, κατά την ημερομηνία σύνταξης των pro forma οικονομικών πληροφοριών βρίσκονταν σε εξέλιξη η διαδικασία συγχώνευσης ορισμένων θυγατρικών εταιρειών του Ομίλου. Οι συγχωνεύσεις αυτές έχουν ως συνέπεια την μεταβολή των ποσοστών συμμετοχής του Ομίλου στις θυγατρικές αυτές. Οι παρούσες pro forma οικονομικές πληροφορίες έχουν καταρτιστεί έτσι ώστε οι pro forma ισολογισμοί και καταστάσεις αποτελεσμάτων να απεικονίζουν τα νέα ποσοστά συμμετοχής του Ομίλου στις θυγατρικές του.

### Πηγές στις οποίες βασίζονται οι Pro forma οικονομικές πληροφορίες

Οι Pro forma οικονομικές πληροφορίες προέκυψαν από την συνάθροιση των ακόλουθων ιστορικών οικονομικών πληροφοριών και την διενέργεια pro forma εγγραφών επί αυτών:

#### Χρήση 2005

Εταιρεία	Τύπος Οικονομικών Καταστάσεων	Ελεγκτική Εταιρεία	Ελεγκτής
ΕΓΝΑΤΙΑ ΤΡΑΠΕΖΑ Α.Ε.	Δημοσιευμένες Ενοποιημένες Οικονομικές Καταστάσεις	KPMG Κυριάκου Ορκωτοί Ελεγκτές Α.Ε.	Νικόλαος Επ. Βουνισσέας
ΛΑΪΚΗ ΤΡΑΠΕΖΑ (ΕΛΛΑΣ) Α.Ε.	Δημοσιευμένες Ενοποιημένες Οικονομικές Καταστάσεις	KPMG Κυριάκου Ορκωτοί Ελεγκτές Α.Ε.	Νικόλαος Επ. Βουνισσέας
MARFIN BANK Α.Τ.Ε.*	Ενοποιημένες Συνοπτικές Οικονομικές Καταστάσεις	-	-

#### Χρήση 2006

Εταιρεία	Τύπος Οικονομικών Καταστάσεων	Ελεγκτική Εταιρεία	Ελεγκτής
ΕΓΝΑΤΙΑ ΤΡΑΠΕΖΑ Α.Ε.	Δημοσιευμένες Ενοποιημένες Οικονομικές Καταστάσεις	KPMG Κυριάκου Ορκωτοί Ελεγκτές Α.Ε.	Νικόλαος Επ. Βουνισσέας
ΛΑΪΚΗ ΤΡΑΠΕΖΑ (ΕΛΛΑΣ) Α.Ε.	Δημοσιευμένες Ενοποιημένες Οικονομικές Καταστάσεις	KPMG Κυριάκου Ορκωτοί Ελεγκτές Α.Ε.	Νικόλαος Επ. Βουνισσέας
MARFIN BANK Α.Τ.Ε.*	Ενοποιημένες Συνοπτικές Οικονομικές Καταστάσεις	-	-

## Περίοδος 1/1-31/3/2007

Εταιρεία	Τύπος Οικονομικών Καταστάσεων	Ελεγκτική Εταιρεία	Ελεγκτής
ΕΓΝΑΤΙΑ ΤΡΑΠΕΖΑ Α.Ε.	Δημοσιευμένες Ενοποιημένες Συνοπτικές Οικονομικές Καταστάσεις	-	-
ΛΑΪΚΗ ΤΡΑΠΕΖΑ (ΕΛΛΑΣ) Α.Ε.	Ενοποιημένες Συνοπτικές Οικονομικές Καταστάσεις	-	-
MARFIN BANK Α.Τ.Ε.*	Ενοποιημένες Συνοπτικές Οικονομικές Καταστάσεις	-	-

(\*) Οι ενοποιημένες συνοπτικές οικονομικές καταστάσεις της Marfin Bank Α.Τ.Ε. έχουν συνταχθεί για τους σκοπούς της σύνταξης των Pro forma οικονομικών πληροφοριών της Νέας Τράπεζας από τη Διοίκηση της Marfin Bank Α.Τ.Ε. και έχουν επισκοπηθεί από την ελεγκτική εταιρεία «Grant Thornton Ορκωτοί Ελεγκτές Λογιστές Σύμβουλοι Επιχειρήσεων»

Οι δημοσιευμένες οικονομικές καταστάσεις της Εγνατία Τράπεζα Α.Ε. και της Λαϊκή Τράπεζα (Ελλάς) Α.Ε. που χρησιμοποιήθηκαν για την κατάρτιση των Pro forma οικονομικών πληροφοριών είναι αναρτημένες στην ιστοσελίδα της Τράπεζας <http://egnatiasite.egnatibank.gr/merger>.

Σύμφωνα με το άρθρο 93 του Κ.Ν. 2190/1920 και τις διατάξεις του Δ.Λ.Π. 27, η Τράπεζα MARFIN BANK Α.Τ.Ε. δεν υποχρεούταν στην κατάρτιση ενοποιημένων οικονομικών καταστάσεων. Για τους σκοπούς σύνταξης των pro forma οικονομικών πληροφοριών, η MARFIN BANK προχώρησε στην κατάρτιση ενοποιημένου ισολογισμού και ενοποιημένης κατάστασης αποτελεσμάτων, σύμφωνα με τα Δ.Π.Χ.Π, για όλες τις παρουσιαζόμενες περιόδους. Οι ενοποιημένες αυτές καταστάσεις βασίζονται στις εξής οικονομικές καταστάσεις:

## Χρήση 2005

Εταιρεία	Τύπος Οικονομικών Καταστάσεων	Ελεγκτική Εταιρεία	Ελεγκτής
MARFIN BANK ΑΤΕ	Δημοσιευμένες Ατομικές Οικονομικές Καταστάσεις	GRANT THORNTON Α.Ε.	Σωτήρης Α. Κωνσταντίνου
ΕΠΕΝΔΥΤΙΚΗ ΤΡΑΠΕΖΑ ΑΕ	Δημοσιευμένες Ατομικές Οικονομικές Καταστάσεις	BDO Πρότυπος Ελεγκτική Α.Ε.	Κων/νος Μαλισσόβας
MARFIN GLOBAL ASSET MANAGEMENT Α.Ε.Π.Ε.Υ.	Δημοσιευμένες Ατομικές Οικονομικές Καταστάσεις	GRANT THORNTON Α.Ε.	Σωτήρης Α. Κωνσταντίνου
ΕΠΕΝΔΥΤΙΚΗ Α.Ε. ΚΕΦΑΛΑΙΟΥ & ΣΥΜΜΕΤΟΧΩΝ	Δημοσιευμένες Ατομικές Οικονομικές Καταστάσεις	BDO Πρότυπος Ελεγκτική Α.Ε.	Κων/νος Μαλισσόβας
IBG MANAGEMENT ΑΕΔΑΚΕΣ	Δημοσιευμένες Ατομικές Οικονομικές Καταστάσεις	BDO Πρότυπος Ελεγκτική Α.Ε.	Κων/νος Μαλισσόβας
ΑVC ΚΕΦΑΛΑΙΟΥ ΑΕ	Δημοσιευμένες Ατομικές Οικονομικές Καταστάσεις	BDO Πρότυπος Ελεγκτική Α.Ε.	Κων/νος Μαλισσόβας
MARFIN ΑΕΔΑΚ	Δημοσιευμένες Ατομικές Οικονομικές Καταστάσεις	GRANT THORNTON Α.Ε.	Σωτήρης Α. Κωνσταντίνου
IBG INVESTMENTS	Συνοπτικές Οικονομικές Καταστάσεις	-	-
MARFIN SECURITIES	Συνοπτικές Οικονομικές Καταστάσεις	-	-

## Χρήση 2006

Εταιρεία	Τύπος Οικονομικών Καταστάσεων	Ελεγκτική Εταιρεία	Ελεγκτής
MARFIN BANK ATE	Δημοσιευμένες Ατομικές Οικονομικές Καταστάσεις	GRANT THORNTON A.E.	Σωτήρης Α. Κωνσταντίνου
ΕΠΕΝΔΥΤΙΚΗ ΤΡΑΠΕΖΑ ΑΕ	Δημοσιευμένες Ατομικές Οικονομικές Καταστάσεις	GRANT THORNTON A.E.	Σωτήρης Α. Κωνσταντίνου
MARFIN GLOBAL ASSET MANAGEMENT A.E.Π.Ε.Υ.	Δημοσιευμένες Ατομικές Οικονομικές Καταστάσεις	GRANT THORNTON A.E.	Σωτήρης Α. Κωνσταντίνου
ΕΠΕΝΔΥΤΙΚΗ Α.Ε. ΚΕΦΑΛΑΙΟΥ & ΣΥΜΜΕΤΟΧΩΝ	Δημοσιευμένες Ατομικές Οικονομικές Καταστάσεις	BDO Πρότυπος Ελεγκτική Α.Ε.	Κλεονίκη Π. Λικανδροπούλου
IBG MANAGEMENT ΑΕΔΑΚΕΣ	Δημοσιευμένες Ατομικές Οικονομικές Καταστάσεις	BDO Πρότυπος Ελεγκτική Α.Ε.	Κλεονίκη Π. Λικανδροπούλου
AVC ΚΕΦΑΛΑΙΟΥ ΑΕ	Δημοσιευμένες Ατομικές Οικονομικές Καταστάσεις	BDO Πρότυπος Ελεγκτική Α.Ε.	Κλεονίκη Π. Λικανδροπούλου
MARFIN ΑΕΔΑΚ	Δημοσιευμένες Ατομικές Οικονομικές Καταστάσεις	GRANT THORNTON A.E.	Σωτήρης Α. Κωνσταντίνου
IBG INVESTMENTS	Συνοπτικές Ατομικές Οικονομικές Καταστάσεις	-	-
MARFIN SECURITIES	Συνοπτικές Ατομικές Οικονομικές Καταστάσεις	-	-
MFG CAPITAL PARTNERS	Ατομικές Οικονομικές Καταστάσεις	SMITH & WILLIMSON LIMITED	-

## Περίοδος 1/1-31/3/2007

Εταιρεία	Τύπος Οικονομικών Καταστάσεων	Ελεγκτική Εταιρεία	Ελεγκτής
MARFIN BANK ATE	Ατομικές Συνοπτικές Οικονομικές Καταστάσεις	-	-
ΕΠΕΝΔΥΤΙΚΗ ΤΡΑΠΕΖΑ ΑΕ	Ατομικές Συνοπτικές Οικονομικές Καταστάσεις	-	-
MARFIN GLOBAL ASSET MANAGEMENT A.E.Π.Ε.Υ.	Ατομικές Συνοπτικές Οικονομικές Καταστάσεις	-	-
ΕΠΕΝΔΥΤΙΚΗ Α.Ε. ΚΕΦΑΛΑΙΟΥ & ΣΥΜΜΕΤΟΧΩΝ	Ατομικές Συνοπτικές Οικονομικές Καταστάσεις	-	-
IBG MANAGEMENT ΑΕΔΑΚΕΣ	Ατομικές Συνοπτικές Οικονομικές Καταστάσεις	-	-
AVC ΚΕΦΑΛΑΙΟΥ ΑΕ	Ατομικές Συνοπτικές Οικονομικές Καταστάσεις	-	-
MARFIN ΑΕΔΑΚ	Ατομικές Συνοπτικές Οικονομικές Καταστάσεις	-	-
IBG INVESTMENTS	Ατομικές Συνοπτικές Οικονομικές Καταστάσεις	-	-
MARFIN SECURITIES	Ατομικές Συνοπτικές Οικονομικές Καταστάσεις	-	-
MFG CAPITAL PARTNERS	Ατομικές Συνοπτικές Οικονομικές Καταστάσεις	-	-

## Βασικές Λογιστικές Αρχές και Παραδοχές Κατάρτισης Pro forma Οικονομικών Πληροφοριών

### Δήλωση Συμμόρφωσης

Οι pro forma ενοποιημένες οικονομικές πληροφορίες του Ομίλου καταρτίστηκαν με βάση τα Διεθνή Πρότυπα Χρηματοοικονομικής Πληροφόρησης (Δ.Π.Χ.Π.) τα οποία έχουν εκδοθεί από την Επιτροπή Διεθνών Λογιστικών Προτύπων (IASB), καθώς και των ερμηνειών τους, οι οποίες έχουν εκδοθεί από την Επιτροπή Ερμηνείας Προτύπων (I.F.R.I.C.) και έχουν υιοθετηθεί από την Ευρωπαϊκή Ένωση.

Οι λογιστικές αρχές που εφαρμόστηκαν κατά την κατάρτιση των pro forma οικονομικών πληροφοριών είναι συνεπείς με τις λογιστικές αρχές που έχουν υιοθετηθεί από τον Όμιλο και εφαρμόστηκαν κατά την κατάρτιση των επίσημων Οικονομικών Καταστάσεων της 31η Δεκεμβρίου 2006. Περίληψη των λογιστικών αρχών του Ομίλου παρατίθεται στις ετήσιες Οικονομικές Καταστάσεις της χρήσης 2006 οι οποίες έχουν αναρτηθεί στην ιστοσελίδα της Εταιρείας <http://egnatiasite.egnatibank.gr/merger>.

### Βάση Ενοποίησης

Ο Όμιλος εφαρμόζει τις διατάξεις του ΔΠΧΠ 3 «Συνενώσεις Επιχειρήσεων» για όλες τις εξαγορές θυγατρικών επιχειρήσεων, οι οποίες εμπίπτουν στο πεδίο εφαρμογής του. Οι θυγατρικές ενοποιούνται πλήρως (ολική ενοποίηση) από την ημερομηνία που αποκτάται ο έλεγχος επί αυτών και παύουν να ενοποιούνται από την ημερομηνία που τέτοιος έλεγχος δεν υφίσταται. Η εξαγορά θυγατρικής από τον Όμιλο λογιστικοποιείται βάσει της μεθόδου της εξαγοράς.

Για τις συνενώσεις και εξαγορές επιχειρήσεων οι οποίες βρίσκονται κάτω από κοινό έλεγχο και οι οποίες εξαιρούνται από το πεδίο εφαρμογής του ΔΠΧΠ 3, ο Όμιλος εφαρμόζει τη λογιστική της συνένωσης συμφερόντων (pooling of interest method), όπως περιγράφεται παρακάτω.

Οι pro forma εγγραφές βασίζονται στις παρακάτω λογιστικές αρχές και παραδοχές:

#### i. Λογιστική Αρχή για την Συγχώνευση των τριών Τραπεζών

Οι τρεις συγχωνευόμενες Τράπεζες, Εγνατία, Λαϊκή Τράπεζα (Ελλάς) και Marfin, δεν έχουν καμία συμμετοχική σχέση μεταξύ τους, αποτελούν όλες θυγατρικές της Τράπεζας Marfin Popular Bank Public Co LTD. Επομένως, και οι τρεις τραπεζικοί όμιλοι κατά την ημερομηνία συγχώνευσης τελούν υπό κοινό έλεγχο, όπως προσδιορίζεται από το ΔΠΧΠ 3 «Συνενώσεις επιχειρήσεων» παρ. 10. Η Διοίκηση διαπιστώνει πως οι συνενώσεις επιχειρήσεων κάτω από κοινό έλεγχο δεν εμπίπτουν στο πεδίο εφαρμογής στο ΔΠΧΠ 3 «Συνενώσεις επιχειρήσεων» και πως δεν προβλέπεται κάποια οδηγία για τέτοιου είδους συναλλαγές από τα Διεθνή Πρότυπα Χρηματοοικονομικής Πληροφόρησης. Η Διοίκηση σύμφωνα με τις παραγράφους 10 έως 12 του ΔΛΠ 8 «Λογιστικές Πολιτικές, Μεταβολές των Λογιστικών Εκτιμήσεων και Λάθη» που μεταξύ άλλων αναφέρουν πως «Εν απουσία προτύπου ή διερμηνείας που εφαρμόζεται ειδικώς σε συναλλαγή ή σε άλλο γεγονός ή περίπτωση, η διοίκηση θα αναπτύξει και θα εφαρμόσει κατά την κρίση της μια λογιστική πολιτική από την οποία προκύπτουν πληροφορίες που είναι σχετικές με τις ανάγκες λήψης οικονομικών αποφάσεων των χρηστών και αξιόπιστες», εφάρμοσε τις λογιστικές πολιτικές που τα US GAAP (SFAS 141 Business combinations § D11-D18) και UK GAAP αποδέχονται για τις συνενώσεις επιχειρήσεων (merger accounting method or pooling of interests method).

Σύμφωνα με την μέθοδο της συνένωσης συμφερόντων (pooling of interest method), τα περιουσιακά στοιχεία και οι υποχρεώσεις των απορροφούμενων εταιρειών απεικονίστηκαν στη λογιστική τους αξία πριν τη συγχώνευση, χωρίς να λαμβάνεται υπόψη η αξία κτήσης των εταιρειών και τα εισφερόμενα ίδια κεφαλαία αυτών. Επομένως δεν αναγνωρίζεται υπεραξία από την ενοποίηση των ομίλων που περιλαμβάνονται στην συγχώνευση.

Σημειώνεται ότι η μέθοδος της συνένωσης συμφερόντων (pooling of interest method) θα χρησιμοποιηθεί αναφορικά με την ανωτέρω συναλληλαγή και κατά την κατάρτιση των ενδιάμεσων και των ετήσιων οικονομικών καταστάσεων της χρήσης 2007.

#### ii. Εξαγορές θυγατρικών από τρίτους

Η εξαγορά θυγατρικής από τον Όμιλο, η οποία εμπίπτει στο πεδίο εφαρμογής του ΔΠΧΠ 3, λογιστικοποιείται βάσει της μεθόδου της εξαγοράς. Το κόστος κτήσης μιας θυγατρικής είναι η εύλογη αξία των περιουσιακών στοιχείων που δόθηκαν, των μετοχών που εκδόθηκαν και των υποχρεώσεων που αναλήφθηκαν κατά την ημερομηνία της ανταλλαγής, πλύνον τυχόν κόστους άμεσα συνδεδεμένου με την συναλληλαγή. Τα εξατομικευμένα στοιχεία του ενεργητικού, υποχρεώσεις και ενδεχόμενες υποχρεώσεις που αποκτώνται σε μία επιχειρηματική συνένωση επιμετρώνται κατά την εξαγορά στις εύλογες αξίες τους. Η διαφορά μεταξύ του κόστους σε περίπτωση εξαγοράς και της αναλογούσας εύλογης αξίας της καθαρής θέσης της θυγατρικής, εφόσον το κόστος είναι μεγαλύτερο, καταχωρείται ως υπεραξία. Σε αντίθετη περίπτωση, το μέρος κατά το οποίο η εύλογη αξία της καθαρής θέσης της θυγατρικής υπερβαίνει το κόστος εξαγοράς αναγνωρίζεται στα αποτελέσματα. Η υπεραξία ελέγχεται ετησίως για πιθανή απομείωση και η διαφορά μεταξύ της λογιστικής και της ανακτήσιμης αξίας της αναγνωρίζεται ως ζημιά απομείωσης στα αποτελέσματα της χρήσης.

#### iii. Εξαγορές και απόκτηση ποσοστών σε θυγατρικές κάτω από κοινό έλεγχο

##### (α) Εξαγορά θυγατρικής από άλλη Εταιρεία του Ομίλου

Η Marfin Bank τον Νοέμβριο του 2006, αύξησε την συμμετοχή της στην ΕΠΕΝΔΥΤΙΚΗ ΤΡΑΠΕΖΑ ΕΛΛΑΔΟΣ Α.Ε., εξαγοράζοντας ποσοστό 74,92% από την τότε μητρική της εταιρία «MARFIN FINANCIAL GROUP ΑΕ ΣΥΜΜΕΤΟΧΩΝ» έναντι € 181.150 χιλ. καθώς και ποσοστό 1,08% από διάφορους μετόχους έναντι € 1.678 χιλ., με αποτέλεσμα η συμμετοχή της να ανέλθει σε ποσοστό 90,99% του μετοχικού κεφαλαίου της. Η χρηματοδότηση αυτής της μεταβίβασης πραγματοποιήθηκε με ισόποση αύξηση του μετοχικού κεφαλαίου της MARFIN BANK.

Για τη σύνταξη των Pro Forma οικονομικών πληροφοριών έχει γίνει η παραδοχή ότι η παραπάνω αύξηση της συμμετοχής της Marfin Bank στην ΕΠΕΝΔΥΤΙΚΗ ΤΡΑΠΕΖΑ ΕΛΛΑΔΟΣ Α.Ε. καθώς και η αύξηση του μετοχικού κεφαλαίου της Marfin Bank είχε συντελεστεί την 01/01/2005.

Σημειώνεται ότι και για αυτή την εξαγορά εφαρμόζεται η λογιστική της συνένωσης συμφερόντων, όπως περιγράφεται παραπάνω, καθώς πριν και μετά την μεταβίβαση και οι δύο Τράπεζες ελέγχονταν από την ίδια μητρική (ΔΠΧΠ 3 παρ. 10). Σύμφωνα με την μέθοδο της συνένωσης συμφερόντων, ο αποκτών (Marfin Bank) αναγνωρίζει όλα τα περιουσιακά στοιχεία και τις υποχρεώσεις της αποκτώμενης τράπεζας (Επενδυτική) στις ίδιες λογιστικές αξίες που υπήρχαν πριν την μεταβίβαση. Επομένως, από την μεταβίβαση αυτή δεν έχει αναγνωρισθεί επιπλέον υπεραξία.



(β) Εξαγορές ποσοστών σε υφιστάμενες θυγατρικές από άλλες εταιρείες του Ομίλου

Κατά τη διάρκεια της χρήσης 2006, η Λαϊκή Τράπεζα (Ελλάς) Α.Ε. προχώρησε σε αύξηση του μετοχικού της κεφαλαίου με εισφορά σε είδος. Τα εισφερόμενα από την μητρική MARFIN POPULAR BANK (πρώην Λαϊκή Κυπριακή Τράπεζα Ltd) περιουσιακά στοιχεία αφορούσαν σε μετοχές των υφιστάμενων θυγατρικών της Τράπεζας αυξάνοντας έτσι τα ποσοστά συμμετοχής της Λαϊκή Τράπεζας (Ελλάς) Α.Ε. ως εξής:

- ΛΑΪΚΗ ΧΡΗΜΑΤΟΔΟΤΙΚΕΣ ΜΙΣΘΩΣΕΙΣ ΑΕ σε 100% από 50%
- ΛΑΪΚΗ FACTORING ΑΕ σε 100% από 50%
- ΛΑΪΚΗ ΖΩΗΣ ΑΕ σε 100% από 50%
- ΛΑΪΚΗ ΠΡΑΚΤΟΡΕΙΑΚΗ ΑΣΦΑΛΕΙΩΝ σε 100% από 50%
- ΑΤΤΑΛΟΣ ΧΡΗΜΑΤΙΣΤΗΡΙΑΚΗ σε 95,59% από 49,80%
- ΛΑΪΚΗ ΑΕΔΑΚ σε 100% από 47,63%

Από τις ανωτέρω μεταβιβάσεις δεν προέκυψε υπεραξία. Για τη σύνταξη των Pro Forma οικονομικών πληροφοριών έχει γίνει η παραδοχή ότι η παραπάνω μεταβιβάσεις είχαν συντελεστεί την 1/1/2005.

Στις 13/6/2007 η MARFIN INVESTMENT GROUP Α.Ε. ΣΥΜΜΕΤΟΧΩΝ (πρώην MARFIN FINANCIAL GROUP Α.Ε. ΣΥΜΜΕΤΟΧΩΝ) μεταβίβασε ποσοστό 5,91% της MARFIN GLOBAL ASSET MANAGEMENT Α.Ε.Π.Ε.Υ. στην MARFIN BANK ΑΤΕ έναντι ποσού € 410 χιλ. και ποσοστό 2,86% της MARFIN SECURITIES CYPRUS LTD στην ΕΠΕΝΔΥΤΙΚΗ ΤΡΑΠΕΖΑ ΕΛΛΑΔΟΣ Α.Ε. έναντι ποσού € 87 χιλ. Από τις ανωτέρω μεταβιβάσεις δεν προέκυψε υπεραξία.

iv. Εξαγορές ποσοστών μειοψηφίας σε θυγατρικές από τρίτους

Ο Όμιλος χειρίζεται τις συναλλαγές με τα δικαιώματα μειοψηφίας στις ήδη υφιστάμενες θυγατρικές του ως συναλλαγές με τρίτα μέρη. Η διαφορά μεταξύ του τιμήματος που καταβλήθηκε για την εξαγορά των ποσοστών της μειοψηφίας και της αναλογίας τους επί της λογιστικής αξία της καθαρής θέσης της θυγατρικής αναγνωρίζεται ως υπεραξία.

Κατά τη διάρκεια των παρουσιαζόμενων περιόδων οι τρεις συγχωνευόμενες Τράπεζες προχώρησαν σε εξαγορές ποσοστών μειοψηφίας σε υφιστάμενες θυγατρικές τους επιχειρήσεις. Συγκεκριμένα, οι σημαντικότερες εξαγορές ποσοστών μειοψηφίας (εκτός από μεταβιβάσεις από άλλες εταιρείες του Ομίλου οι οποίες αναφέρονται παραπάνω) έχουν ως εξής:

#### Χρήση 2006

- Εξαγορά ποσοστού 30,01% στην ΕΠΕΝΔΥΤΙΚΗ ΤΡΑΠΕΖΑ ΕΛΛΑΔΟΣ Α.Ε. Ποσοστό 28,93% εξαγοράστηκε αρχικά από την MARFIN FINANCIAL GROUP Α.Ε. ΣΥΜΜΕΤΟΧΩΝ έναντι ποσού € 43.105 χιλ. το οποίο μεταγενέστερα μεταβιβάστηκε στην MARFIN BANK Α.Τ.Ε., ενώ ποσοστό 1,08% εξαγοράστηκε απευθείας από την MARFIN BANK Α.Τ.Ε. έναντι ποσού € 1.678 χιλ. Καταβλήθηκε επομένως συνολικά ποσό € 44.783 χιλ., ενώ η λογιστική αξία των δικαιωμάτων μειοψηφίας που αντιστοιχούσε στο ποσοστό που εξαγοράστηκε ανέρχεται σε € 26.756 χιλ. Η διαφορά ποσού € 18.027 χιλ. αναγνωρίστηκε ως υπεραξία.

#### Χρήση 2007

- Εξαγορά ποσοστού 30% στην ΕΓΝΑΤΙΑ FINANCE Α.Χ.Ε.Π.Ε.Υ. έναντι ποσού € 9.500 χιλ. αυξάνοντας έτσι το ποσοστό συμμετοχής της Τράπεζας στο 100%. Από την εξαγορά προέκυψε υπεραξία ποσού € 3.137 χιλ.

- Εξαγορά ποσοστού 17,95% στην ΕΓΝΑΤΙΑ Α.Ε.Δ.Α.Κ. έναντι ποσού € 400 χιλ. αυξάνοντας έτσι το ποσοστό συμμετοχής της Τράπεζας στο 68,95%. Από την εξαγορά δεν προέκυψε υπεραξία.
- Εξαγορά ποσοστού 40% στην ΕΓΝΑΤΙΑ ΑΣΦΑΛΙΣΤΙΚΕΣ ΠΡΑΚΤΟΡΕΙΑΚΕΣ ΕΡΓΑΣΙΕΣ Α.Ε. έναντι ποσού € 250 χιλ. αυξάνοντας έτσι το ποσοστό συμμετοχής της Τράπεζας στο 100%. Από την εξαγορά δεν προέκυψε υπεραξία.

Για τη σύνταξη των Pro Forma οικονομικών πληροφοριών έχει γίνει η παραδοχή ότι οι εξαγορές αυτές έχουν συντελεστεί την 01/01/2005 και επομένως τα δικαιώματα μειοψηφίας στα ίδια κεφάλαια και στα αποτελέσματα όλων των παρουσιαζόμενων περιόδων παρουσιάζονται με βάση τα τελικά ποσοστά συμμετοχής του Ομίλου στις θυγατρικές.

#### ν. Πώληση θυγατρικής

Στις 21/06/2007 ο Όμιλος της Εγνατία Τράπεζας προχώρησε σε μεταβίβαση του ποσοστού του στην θυγατρική EGNATIA FINANCIAL SERVICES LTD., με έδρα την Κύπρο, στην μητρική του εταιρεία MARFIN POPULAR BANK έναντι ποσού € 1.860 χιλ. περίπου.

Για τη σύνταξη των Pro Forma οικονομικών πληροφοριών έχει γίνει η παραδοχή ότι η πώληση αυτή έχει πραγματοποιηθεί την 01/01/2005 και επομένως οι pro forma ισολογισμοί και οι καταστάσεις αποτελεσμάτων δεν περιλαμβάνουν στοιχεία της θυγατρικής αυτής.

#### νι. Δομή Ομίλου

Στον παρακάτω πίνακα παρουσιάζεται η δομή του Ομίλου όπως αυτή διαμορφώνεται την 29/06/2007, μετά την ολοκλήρωση της συγχώνευσης των τριών Τραπεζών.

Εταιρεία	Προέρχεται από συγχώνευση	Έδρα	Ποσοστό Ομίλου μετά τις συγχωνεύσεις	Μέθοδος ενοποίησης
MARFIN ΕΓΝΑΤΙΑ BANK Α.Ε.	ΕΓΝΑΤΙΑ ΤΡΑΠΕΖΑ Α.Ε. ΛΑΙΚΗ ΤΡΑΠΕΖΑ ΕΛΛΑΣ Α.Ε. MARFIN BANK Α.Τ.Ε.	ΕΛΛΑΔΑ		Μητρική
ΕΠΕΝΔΥΤΙΚΗ ΤΡΑΠΕΖΑ Α.Ε.	ΕΠΕΝΔΥΤΙΚΗ ΤΡΑΠΕΖΑ Α.Ε.	ΕΛΛΑΔΑ	92,04%	Ολική ενοποίηση
MARFIN ΑΕΔΑΚ	ΕΓΝΑΤΙΑ FINANCE Α.Χ.Ε.Π.Ε.Υ. MARFIN ΑΕΔΑΚ MARFIN GLOBAL ASSET MANAGEMENT ΑΕΠΕΥ ΕΓΝΑΤΙΑ Α.Ε.Δ.Α.Κ. ΛΑΙΚΗ ΑΕΔΑΚ	ΕΛΛΑΔΑ	90,64%	Ολική ενοποίηση
MARFIN ΕΓΝΑΤΙΑ ΑΣΦΑΛΙΣΤΙΚΟΙ ΠΡΑΚΤΟΡΕΣ Α.Ε.	ΕΓΝΑΤΙΑ ΑΣΦΑΛΙΣΤΙΚΕΣ ΠΡΑΚΤΟΡΕΙΑΚΕΣ ΕΡΓΑΣΙΕΣ Α.Ε.	ΕΛΛΑΔΑ	100,00%	Ολική ενοποίηση
ΕΓΝΑΤΙΑ LEASING Α.Ε.	ΛΑΙΚΗ ΠΡΑΚΤΟΡΕΙΑΚΗ ΑΣΦΑΛΕΙΩΝ ΕΠΕ ΕΓΝΑΤΙΑ LEASING Α.Ε.	ΕΛΛΑΔΑ	100,00%	Ολική ενοποίηση
ΕΓΝΑΤΙΑ BANK ROMANIA Α.Ε.		ΡΟΥΜΑΝΙΑ	98,99%	Ολική ενοποίηση
ΑΤΤΑΛΟΣ ΧΡΗΜΑΤΙΣΤΗΡΙΑΚΗ Α.Ε.		ΕΛΛΑΔΑ	97,54%	Ολική ενοποίηση
IBG MANAGEMENT ΑΕΔΑΚΕΣ		ΕΛΛΑΔΑ		Ολική ενοποίηση
ΛΑΙΚΗ FACTORING ΑΕ		ΕΛΛΑΔΑ		Ολική ενοποίηση
ΕΓΝΑΤΙΑ FIN Α.Ε.		ΕΛΛΑΔΑ	99,00%	Ολική ενοποίηση
EUROCAMBIO ΑΝΤΑΛΛΑΚΤΗΡΙΑ ΣΥΝΤΟΣ ΚΑΙ ΤΟΥΡΙΣΤΙΚΕΣ ΕΠΙΧ/ΣΕΙΣ Α.Ε.		ΕΛΛΑΔΑ	90,29%	Ολική ενοποίηση
ΕΓΝΑΤΙΑ FINANCE PLC		ΗΝ. ΒΑΣΙΛΕΙΟ	100,00%	Ολική ενοποίηση
ΕΓΝΑΤΙΑ LEASING ROMANIA Α.Ε.		ΡΟΥΜΑΝΙΑ	99,00%	Ολική ενοποίηση
ΕΓΝΑΤΙΑ CONSUMER SERVICES Α.Ε.		ΕΛΛΑΔΑ	99,00%	Ολική ενοποίηση
ΕΓΝΑΤΙΑ BANK TRAVEL Μ.Ε.Π.Ε.		ΕΛΛΑΔΑ	99,00%	Ολική ενοποίηση
ΟΒΑΦΕΜΙ HOLDINGS LTD		ΚΥΠΡΟΣ	100,00%	Ολική ενοποίηση
ΕΓΝΑΤΙΑ PROPERTIES S.R.L.		ΕΛΛΑΔΑ	100,00%	Ολική ενοποίηση
ΛΑΙΚΗ ΖΩΗΣ ΑΕ		ΕΛΛΑΔΑ	100,00%	Ολική ενοποίηση
ΕΠΕΝΔΥΤΙΚΗ Α.Ε. ΚΕΦΑΛΑΙΟΥ & ΣΥΜΜΕΤΟΧΩΝ		ΕΛΛΑΔΑ	92,04%	Ολική ενοποίηση
ΑΥC ΚΕΦΑΛΑΙΟΥ		ΕΛΛΑΔΑ	59,14%	Ολική ενοποίηση
IBG INVESTMENTS		BRITISH VIRGIN ISL	92,04%	Ολική ενοποίηση
MARFIN SECURITIES		ΚΥΠΡΟΣ	100,00%	Ολική ενοποίηση
MFG CAPITAL PARTNERS		ΗΝ. ΒΑΣΙΛΕΙΟ	100,00%	Ολική ενοποίηση
ARIS CAPITAL LLP		ΗΠΑ	30,00%	Καθαρή Θέση

Κατά την 29/06/2007:

- Είχε ολοκληρωθεί η συγχώνευση των ΕΠΕΝΔΥΤΙΚΗ ΤΡΑΠΕΖΑ ΕΛΛΑΔΟΣ Α.Ε. και ΕΓΝΑΤΙΑ FINANCE ΑΧΕΠΕΥ με απορρόφηση της δεύτερης από την πρώτη (Απόφαση Υπουργείου Ανάπτυξης Κ2-9485).
- Είχε ολοκληρωθεί η συγχώνευση των ΕΓΝΑΤΙΑ ΑΣΦΑΛΙΣΤΙΚΕΣ ΠΡΑΚΤΟΡΕΙΑΚΕΣ ΕΡΓΑΣΙΕΣ Α.Ε. και ΛΑΪΚΗ ΠΡΑΚΤΟΡΕΙΑΚΗ ΑΣΦΑΛΕΙΩΝ ΕΠΕ με απορρόφηση της δεύτερης από την πρώτη (Απόφαση Κ3-6167) και παράλληλα άλλαξε η επωνυμία της εταιρείας σε ΜΑΡΦΙΝ ΕΓΝΑΤΙΑ ΑΣΦΑΛΙΣΤΙΚΟΙ ΠΡΑΚΤΟΡΕΣ Α.Ε.
- Βρίσκονταν σε εξέλιξη η συγχώνευση των ΜΑΡΦΙΝ ΑΕΔΑΚ, ΜΑΡΦΙΝ ASSET MANAGEMENT ΑΕΠΕΥ, ΛΑΪΚΗ ΑΕΔΑΚ και ΕΓΝΑΤΙΑ ΑΕΔΑΚ με απορρόφηση της δεύτερης, τρίτης και τέταρτης από την πρώτη.
- Βρίσκονταν σε εξέλιξη η συγχώνευση των ΕΓΝΑΤΙΑ LEASING Α.Ε. και ΛΑΪΚΗ ΧΡΗΜΑΤΟΔΟΤΙΚΕΣ ΜΙΣΘΩΣΕΙΣ Α.Ε. με απορρόφηση της δεύτερης από την πρώτη.

Για τη σύνταξη των Pro Forma οικονομικών πληροφοριών έχει χρησιμοποιηθεί η παραπάνω δομή του Ομίλου για όλες τις παρουσιαζόμενες περιόδους. Για το λόγο αυτό τα δικαιώματα μειοψηφίας που εμφανίζονται στα ίδια κεφάλαια και στην κατάσταση αποτελεσμάτων της χρήσης έχουν προσαρμοστεί προκειμένου να απεικονίζουν τη νέα δομή του Ομίλου.

#### vii. Μετατροπή προνομιούχων μετοχών σε κοινές μετοχές

Στον ισολογισμό της Τράπεζας, οι προνομιούχες μετοχές έχουν αναγνωριστεί ως υποχρέωση («Εκδοθείσες ομολογίες και λοιπές δανειακές υποχρεώσεις») σύμφωνα με τα Διεθνή Πρότυπα Χρηματοοικονομικής Πληροφόρησης. Η ονομαστική αξία των προνομιούχων μετοχών ανέρχεται στο ποσό των € 13.026.316,68 (11.133.604 προνομιούχες μετοχές ονομαστικής αξίας €1,17).

Σύμφωνα με τις από 21/06/2007 Έκτακτη Γενική Συνέλευση των κατόχων κοινών μετοχών και Ιδιαίτερη Γενική Συνέλευση των κατόχων προνομιούχων μετοχών, οι προνομιούχες μετοχές της Τράπεζας θα μετατραπούν σε κοινές μετοχές. Για το λόγο αυτό κατά τη σύνταξη των Pro forma οικονομικών καταστάσεων έχει γίνει η παραδοχή ότι η ονομαστική αξία των προνομιούχων μετοχών της Εγνατία Τράπεζα για τις χρήσεις 2005, 2006 και για τη περίοδο 01/01-31/03/2007 εμφανίζεται έως μετοχικό κεφάλαιο της εταιρείας (σε μείωση του κονδυλίου του Ισολογισμού «Εκδοθείσες ομολογίες και λοιπές δανειακές υποχρεώσεις» όπου εμφανιζόταν στις δημοσιευμένες οικονομικές καταστάσεις). Αντίστοιχα το ποσό της έκδοσης των προνομιούχων μετοχών υπέρ το άρτιο εμφανίζεται στα Ίδια Κεφάλαια της εταιρείας στο κονδύλι «Διαφορά από έκδοση μετοχών υπέρ το άρτιο» σε μείωση του κονδυλίου του Ισολογισμού «Εκδοθείσες ομολογίες και λοιπές δανειακές υποχρεώσεις» όπου εμφανιζόταν στις δημοσιευμένες οικονομικές καταστάσεις.

### 3.27.2 Pro forma οικονομικές καταστάσεις της χρήσης 2005

#### 3.27.2.1 Pro forma Κατάσταση Αποτελεσμάτων 2005

(ποσά σε € '000)	Μη προσαρμοσμένες Ιστορικές Πληροφορίες					Pro forma			
	Όμιλος Εγνατίας Τράπεζας	Όμιλος Λαϊκής Τράπεζας (Ελλάς)	Όμιλος Marfin Bank	Σύνολο	Σημ	Εγγραφές Προσαρμογής (Α)	Πώληση Egnatia Financial Services (Γ)	Μεταβολή Δικαιωμάτων Μειοψηφίας Ομίλου - Λοιπές προσαρμογές (Δ)	Αποτελέσματα Νέας Τράπεζας
Τόκοι και εξομοιούμενα έσοδα	167.981	135.085	38.598	341.664	3	(0)	-	-	341.664
Τόκοι και εξομοιούμενα έξοδα	(72.661)	(68.189)	(24.555)	(165.405)	3	0	-	-	(165.405)
Καθαρά έσοδα από τόκους	95.320	66.896	14.043	176.259		-	-	-	176.259
Εσοδα Προμηθειών	42.759	17.603	35.273	95.635		-	-	-	95.635
Εξοδα Προμηθειών	(8.440)	(2.200)	(8.908)	(19.548)		-	-	-	(19.548)
Καθαρά έσοδα από προμήθειες	34.319	15.403	26.365	76.087		-	-	-	76.087
Κέρδη / (ζημίες) χρηματοοικονομικές πράξεις	5.233	3.710	8.266	17.209		-	-	-	17.208
Κέρδη από πώληση στοιχείων εκτός εμπορικού χαρτοφυλακίου	175	9	-	184		-	-	-	184
Εσοδα από μερίσματα	175	29	567	771		-	-	-	771
Λοιπά έσοδα εκμεταλλεύσεως	5.389	2.717	656	8.762		-	-	-	8.762
Εσοδα από λειτουργικές δραστηριότητες	140.611	88.764	49.896	279.271		-	-	-	279.271
Απομείωση δανείων	(15.170)	(16.550)	(3.354)	(35.074)		-	-	-	(35.073)
Αμοιβές και έξοδα προσωπικού	(62.863)	(25.842)	(15.769)	(104.474)		-	-	-	(104.473)
Αποσβέσεις	(7.385)	(5.128)	(931)	(13.444)		-	-	-	(13.444)
Γενικά λειτουργικά έξοδα	(28.236)	(23.032)	(8.444)	(59.712)		-	-	-	(59.713)
Αναλογία κερδών (ζημιών) απο συγγενείς εταιρείες	(8)	-	-	(8)		-	8	-	-
Κέρδη / (ζημίες) πρό φόρων	26.949	18.212	21.398	66.559		-	8	-	66.566
Μείον φόροι	(8.378)	(6.180)	(4.386)	(18.944)		-	-	-	(18.943)
Κέρδη / (ζημίες) μετά από φόρους	18.571	12.032	17.012	47.615		-	8	-	47.623
Κατανέμονται σε:				-					
Μετόχους Εταιρείας	18.085	9.345	13.758	41.188	1	-	8	2.955	44.151
Δικαιώματα μειοψηφίας	486	2.687	3.254	6.427	1	-	-	(2.955)	3.472

Πηγή: Pro-Forma Οικονομικές Καταστάσεις οι οποίες συντάχθηκαν από την Τράπεζα και επισκοπήθηκαν από τον Ορκωτό Ελεγκτή-Λογιστή κ. Ιωάννη Λέο, Α.Μ. Σ.Ο.Ε.Λ. 24881, της εταιρείας «Grant Thornton Α.Ε. Ορκωτοί Ελεγκτές – Λογιστές»

## 3.27.2.2 Pro forma Ισολογισμός 31/12/2005

## ΙΣΟΛΟΓΙΣΜΟΣ 31/12/2005

(ποσά σε € '000)	Μη προσαρμοσμένες Ιστορικές Πληροφορίες					Pro forma				
	Όμιλος Εγνατίας Τράπεζας	Όμιλος Λαϊκής Τράπεζας (Ελλάδας)	Όμιλος Marfin Bank	Σύνολο	Σημ.	Εγγραφές Προσαρμογής (Α)	Μετατροπή προνομιούχων μετοχών σε κοινές (Β)	Πώληση Egnatia Financial (Γ)	Μεταβολή Δικαιωμάτων Μειοψηφίας Ομίλου ΕΓΝΑΤΙΑΣ Services προσαρμογές (Δ)	Ισολογισμός Νέας Τράπεζας - Λοιπές
<b>Ενεργητικό</b>	<b>Αύξηση (Μείωση)</b>									
Διαθεσίμα και καταθέσεις στην Κεντρική Τράπεζα	130.481	127.075	41.300	298.856	3	-	-	-	-	298.856
Απαιτήσεις κατά πιστωτικών ιδρυμάτων	587.872	505.724	339.179	1.432.775		(106)	-	-	-	1.432.669
Χαρτοφυλάκιο συναλλαγών	18.326	14.974	313.148	346.448		-	-	-	-	346.448
Παράγωγα χρηματοοικονομικά μέσα - απαιτήσεις	499	1.872	109	2.480		-	-	-	-	2.480
Δάνεια και προκαταβολές σε πελάτες (μετά από προβλέψεις)	2.366.668	2.269.932	533.809	5.170.409		-	-	-	-	5.170.409
Χαρτοφυλάκιο επενδύσεων	137.239	2.322	165.715	305.276		-	-	-	-	305.276
Συμμετοχές σε συγγενείς επιχειρήσεις	1.533	-	-	1.533		-	-	(1.533)	-	-
Ασώματες ακτινοποιήσεις	8.345	1.272	46.869	56.486		-	-	-	-	56.486
Ενσώματες ακτινοποιήσεις	47.178	16.641	18.190	82.009		-	-	-	-	82.009
Αναβαλλόμενη Φορολογική Απαίτηση	8.194	2.939	1.328	12.461		-	-	-	-	12.461
Επενδυτικά ακίνητα	22.129	-	6.802	28.931		-	-	-	-	28.931
Λοιπά στοιχεία ενεργητικού	65.177	33.590	42.979	141.746		-	-	1.533	-	143.279
<b>Σύνολο Ενεργητικού</b>	<b>3.393.642</b>	<b>2.976.341</b>	<b>1.509.428</b>	<b>7.879.411</b>		<b>(106)</b>	<b>-</b>	<b>-</b>	<b>-</b>	<b>7.879.305</b>

Μη προσαρμοσμένες Ιστορικές Πληροφορίες						Pro forma				
(ποσά σε € '000)	Όμιλος Εγνατίας Τράπεζας	Όμιλος Λαϊκής Τράπεζας (Ελλάς)	Όμιλος Marfin Bank	Σύνολο	Σημ.	Εγγραφές Προσαρμογής (Α)	Μετατροπή προνομιούχων μετοχών σε κοινές (Β)	Πώληση Egnatia Financial (Γ)	Μεταβολή Δικαιωμάτων Μειοψηφίας Ομίλου ΕΓΝΑΤΙΑΣ Services προσαρμογές (Δ)	Ισολογισμός Νέας Τράπεζας - Λοιπές
<b>Παθητικό</b>										
Υποχρεώσεις προς πιστωτικά ιδρύματα	23.989	284.357	134.522	442.868	3	(106)	-	-	-	442.762
Υποχρεώσεις προς πελάτες	2.656.051	2.410.409	1.162.060	6.228.520		-	-	-	-	6.228.520
Παράγωγα χρηματοοικονομικά μέσα - υποχρεώσεις	2.135	866	406	3.407		-	-	-	-	3.406
Εκδοθείσες ομολογίες και λοιπές δανειακές υποχρεώσεις	339.921	-	-	339.921	2	-	(29.558)	-	-	310.363
Παροχές προσωπικού	9.496	1.437	743	11.676		-	-	-	-	11.676
Λοιπές προβλέψεις	5.700	-	-	5.700		-	-	-	-	5.700
Τρέχων φόρος	1.113	3.265	-	4.378		-	-	-	-	4.378
Αναβαλλόμενη Φορολογική Υποχρέωση	917	-	1.783	2.700		-	-	-	-	2.700
Λοιπές υποχρεώσεις	104.917	53.582	45.256	203.755		-	-	-	-	203.755
<b>Σύνολο υποχρεώσεων (α)</b>	<b>3.144.239</b>	<b>2.753.916</b>	<b>1.344.771</b>	<b>7.242.926</b>		<b>(106)</b>	<b>(29.558)</b>	<b>-</b>	<b>-</b>	<b>7.213.262</b>
Μετοχικό κεφάλαιο	107.840	89.156	116.500	313.496	2	-	12.522	-	-	326.018
Διαφορά από έκδοση μετοχών υπέρ το άρτιο	138.479	75.024	108.695	322.198	2	-	17.036	-	-	339.234
Αποθεματικά	17.833	13.629	3.253	34.715	1	-	-	-	6.737	41.452
Κέρδη (Ζημιές) εις νέον	(22.036)	44.616	9	22.589	1	-	-	-	(489)	22.100
Διαφορά ενοποίησης	-	-	(71.642)	(71.642)		-	-	-	-	(71.642)
<b>Καθαρή θέση μετόχων Εταιρείας</b>	<b>242.116</b>	<b>222.425</b>	<b>156.814</b>	<b>621.355</b>		<b>-</b>	<b>29.558</b>	<b>-</b>	<b>6.248</b>	<b>657.161</b>
Δικαιώματα μειοψηφίας	7.287	-	7.843	15.130	1	-	-	-	(6.248)	8.881
<b>Σύνολο Καθαρής Θέσης (β)</b>	<b>249.403</b>	<b>222.425</b>	<b>164.657</b>	<b>636.485</b>		<b>-</b>	<b>29.558</b>	<b>-</b>	<b>-</b>	<b>666.042</b>
<b>Σύνολο Παθητικού (α) + (β)</b>	<b>3.393.642</b>	<b>2.976.341</b>	<b>1.509.428</b>	<b>7.879.411</b>		<b>(106)</b>	<b>-</b>	<b>-</b>	<b>-</b>	<b>7.879.305</b>

Πηγή: Pro-Forma Οικονομικές Καταστάσεις οι οποίες συντάχθηκαν από την Τράπεζα και επισκοπήθηκαν από τον Ορκωτό Ελεγκτή-Λογιστή κ. Ιωάννη Λέο, Α.Μ. Σ.Ο.Ε.Λ. 24881, της εταιρείας «Grant Thornton Α.Ε. Ορκωτοί Ελεγκτές – Λογιστές»

### 3.27.2.3 Εξήγηση Προσαρμογών

Στήλη Α – Διεταιρικές προσαρμογές: Απαλείφονται όλες οι συναλλαγές και τα υπόλοιπα μεταξύ των συγχωνευόμενων ομίλων

Σημ. 3) Απαλοιφή διεταιρικών συναλλαγών: Απαιτήσεις από πιστωτικά ιδρύματα / υποχρεώσεις προς Πιστωτικά ιδρύματα μεταξύ των εταιρειών των ομίλων Marfin Bank, Εγνατία Τράπεζα και Λαϊκή Τράπεζα (Ελλάς).

Στήλη Β – Μετατροπή προνομιούχων μετοχών

Σημ. 2) Μετατροπή προνομιούχων μετοχών της Εγνατία Τράπεζας σε κοινές με αποτέλεσμα α) την αύξηση του μετοχικού κεφαλαίου κατά € 12.522 χιλ., β) την αύξηση του κονδυλίου «Διαφορά από έκδοση μετοχών υπέρ το άρτιο» κατά € 17.036 χιλ., γ) μείωση του κονδυλίου «Εκδοθείσες ομολογίες και λοιπές δανειακές υποχρεώσεις» κατά το άθροισμα των παραπάνω ποσών (€ 29.558 χιλ.).

Στήλη Γ – Πώληση Egnatia Financial Services Ltd

Απαλείφεται η συμμετοχή και η αναλογία του κέρδους της πωληθείσας θυγατρικής που κατά το 2005 ενοποιούνταν με την μέθοδο της καθαρής θέσης.

Στήλη Δ – Μεταβολή Δικαιωμάτων Μειοψηφίας

Σημ. 1) Προσαρμογή των δικαιωμάτων μειοψηφίας ώστε να αντικατοπτρίζουν τα ποσοστά συμμετοχής του Ομίλου την 29/06/2007, μετά την ολοκλήρωση της συγχώνευσης και των εξαγορών μειοψηφικών πακέτων σε υφιστάμενες θυγατρικές.

### 3.27.3 Pro forma οικονομικές καταστάσεις της χρήσης 2006

#### 3.27.3.1 Pro forma Κατάσταση Αποτελεσμάτων 2006

(ποσά σε € '000)	Μη προσαρμοσμένες Ιστορικές Πληροφορίες					Pro forma			
	Όμιλος Εγνατίας Τράπεζας	Όμιλος Λαϊκής Τράπεζας (Ελλάς)	Όμιλος Marfin Bank	Σύνολο	Σημ	Εγγραφές Προσαρμογής (Α)	Πώληση Egnatia Financial Services (Γ)	Μεταβολή Δικαιωμάτων Μειοψηφίας Ομίλου - Λοιπές προσαρμογές (Δ)	Αποτελέσματα Νέας Τράπεζας
Τόκοι και εξομοιούμενα έσοδα	204.383	180.765	76.594	461.742	1	(3.464)	(400)	-	457.878
Τόκοι και εξομοιούμενα έξοδα	(100.946)	(95.705)	(54.243)	(250.894)	1	3.464	11	-	(247.418)
<b>Καθαρά έσοδα από τόκους</b>	<b>103.438</b>	<b>85.060</b>	<b>22.351</b>	<b>210.849</b>		-	<b>(388)</b>	-	<b>210.460</b>
Εσοδα Προμηθειών	54.598	16.605	68.207	139.410	2	(107)	(1.949)	-	137.354
Εξοδα Προμηθειών	(12.277)	(2.752)	(17.005)	(32.034)	2	107	424	-	(31.503)
<b>Καθαρά έσοδα από προμήθειες</b>	<b>42.321</b>	<b>13.853</b>	<b>51.202</b>	<b>107.376</b>		-	<b>(1.525)</b>	-	<b>105.851</b>
Κέρδη / (ζημιές) από χρηματοοικονομικές πράξεις	8.580	1.661	35.911	46.152		-	(14)	-	46.138
Κέρδη από πώληση στοιχείων εκτός εμπορικού χαρτοφυλακίου	568	-	-	568		-	-	-	568
Εσοδα από μερίσματα	166	40	827	1.033		-	(1)	-	1.032
Λοιπά έσοδα εκμεταλλεύσεως	3.869	941	537	5.347		-	(732)	-	4.614
<b>Εσοδα από λειτουργικές δραστηριότητες</b>	<b>158.942</b>	<b>101.554</b>	<b>110.828</b>	<b>371.324</b>		-	<b>(2.661)</b>	-	<b>368.663</b>
Απομείωση δανείων	(19.675)	(36.071)	(7.883)	(63.629)		-	-	-	(63.628)
Αμοιβές και έξοδα προσωπικού	(70.064)	(28.943)	(20.275)	(119.282)		-	689	-	(118.593)
Αποσβέσεις	(8.777)	(4.391)	(877)	(14.045)		-	50	-	(13.996)
Γενικά λειτουργικά έξοδα	(34.860)	(26.467)	(10.536)	(71.863)		-	1.205	-	(70.658)
Αναλογία κερδών (ζημιών) από συγγενείς εταιρείες	-	-	49	49		-	-	-	49
<b>Κέρδη / (ζημιές) πρό φόρων</b>	<b>25.567</b>	<b>5.683</b>	<b>71.306</b>	<b>102.556</b>		-	<b>(717)</b>	-	<b>101.839</b>
Μείον φόροι	(5.738)	(3.372)	(21.386)	(30.496)		-	36	-	(30.460)
<b>Κέρδη / (ζημιές) μετά από φόρους</b>	<b>19.829</b>	<b>2.310</b>	<b>49.919</b>	<b>72.058</b>		-	<b>(680)</b>	-	<b>71.379</b>
Κατανέμονται σε:							-		
Μετόχους Εταιρείας	18.382	1.732	47.522	67.636	6	-	(163)	75	67.548
Δικαιώματα μειοψηφίας	1.447	579	2.397	4.423	6	-	(517)	(75)	3.831

Πηγή: Pro-Forma Οικονομικές Καταστάσεις οι οποίες συντάχθηκαν από την Τράπεζα και επισκοπήθηκαν από τον Ορκωτό Ελεγκτή-Λογιστή κ. Ιωάννη Λέο, Α.Μ. Σ.Ο.Ε.Λ. 24881, της εταιρείας «Grant Thornton A.E. Ορκωτοί Ελεγκτές – Λογιστές»



## 3.27.3.2 Pro forma Ισολογισμός 31/12/2006

## ΙΣΟΛΟΓΙΣΜΟΣ 31/12/2006

(ποσά σε € '000)	Μη προσαρμοσμένες Ιστορικές Πληροφορίες					Pro forma				
	Όμιλος Εγνατίας Τράπεζας	Όμιλος Λαϊκής Τράπεζας (Ελλάς)	Όμιλος Marfin Bank	Σύνολο	Σημ.	Εγγραφές Προσαρμογής (Α)	Μετατροπή προνομιούχων μετοχών σε κοινές (Β)	Πώληση Egnatia Financial Services (Γ)	Μεταβολή Δικαιωμάτων Μειοψηφίας Ομίλου ΕΓΝΑΤΙΑΣ - Λοιπές προσαρμογές (Δ)	Ισολογισμός Νέας Τράπεζας
Ενεργητικό	Αύξηση (Μείωση)									
Διαθεσίμα και καταθέσεις στην Κεντρική Τράπεζα	183.318	126.655	53.432	363.405		-	-	-	-	363.405
Απαιτήσεις κατά πιστωτικών ιδρυμάτων	553.960	595.427	613.660	1.763.047	3	(234.066)	-	(9.226)	-	1.519.754
Χαρτοφυλάκιο συναλλαγών	16.417	39.906	224.465	280.788		-	-	(83)	-	280.706
Παράγωγα χρηματοοικονομικά μέσα - απαιτήσεις	937	3.078	4.049	8.064		-	-	-	-	8.064
Δάνεια και προκαταβολές σε πελάτες (μετά από προβλέψεις)	2.742.114	2.532.026	1.000.561	6.274.701		-	-	(419)	-	6.274.282
Χαρτοφυλάκιο επενδύσεων	242.119	8.141	255.784	506.045		-	-	(124)	-	505.920
Συμμετοχές σε συγγενείς επιχειρήσεις	-	-	2.327	2.327		-	-	-	-	2.327
Ασώματες ακτινοποιήσεις	7.606	985	46.882	55.473		-	-	(24)	-	55.449
Ενσώματες ακτινοποιήσεις	56.801	14.995	18.136	89.932		-	-	(197)	-	89.735
Αναβαλλόμενη Φορολογική Απαίτηση	7.937	3.790	1.919	13.646		-	-	-	-	13.646
Επενδυτικά ακίνητα	19.106	-	6.780	25.886		-	-	-	-	25.886
Λοιπά στοιχεία ενεργητικού	59.170	37.355	52.284	148.809	4	(680)	-	952	-	149.081
<b>Σύνολο Ενεργητικού</b>	<b>3.889.486</b>	<b>3.362.358</b>	<b>2.280.278</b>	<b>9.532.122</b>		<b>(234.746)</b>	<b>-</b>	<b>(9.120)</b>	<b>-</b>	<b>9.288.257</b>

Μη προσαρμοσμένες Ιστορικές Πληροφορίες						Pro forma				
(ποσά σε € '000)	Όμιλος Εγνατίας Τράπεζας	Όμιλος Λαϊκής Τράπεζας (Ελλάδας)	Όμιλος Marfin Bank	Σύνολο	Σημ.	Εγγραφές Προσαρμογής (Α)	Μετατροπή προνομιούχων μετοχών σε κοινές (Β)	Πώληση Egnatia Financial Services (Γ)	Μεταβολή Δικαιωμάτων Μειοψηφίας Ομίλου ΕΓΝΑΤΙΑΣ - Λοιπές προσαρμογές (Δ)	Ισολογισμός Νέας Τράπεζας
<b>Παθητικό</b>				-						
Υποχρεώσεις προς πιστωτικά ιδρύματα	330.655	474.791	191.394	996.840	3	(234.066)	-	-	-	762.773
Υποχρεώσεις προς πελάτες	2.829.634	2.592.082	1.764.240	7.185.956		-	-	-	-	7.185.956
Παράγωγα χρηματοοικονομικά μέσα - υποχρεώσεις	2.331	964	762	4.057		-	-	-	-	4.058
Εκδοθείσες ομολογίες και λοιπές δανειακές υποχρεώσεις	331.389	-	-	331.389	5	-	(28.156)	-	-	303.233
Παροχές προσωπικού	8.886	1.666	826	11.378		-	-	-	-	11.378
Λοιπές προβλέψεις	-	-	-	-		-	-	-	-	-
Τρέχων φόρος	2.864	3.260	-	6.124		-	-	-	-	6.124
Αναβαλλόμενη Φορολογική Υποχρέωση	687	-	4.242	4.929		-	-	-	-	4.929
Λοιπές υποχρεώσεις	111.510	66.234	84.737	262.481	4	(680)	-	(7.204)	-	254.596
<b>Σύνολο υποχρεώσεων (α)</b>	<b>3.617.955</b>	<b>3.138.997</b>	<b>2.046.201</b>	<b>8.803.153</b>		<b>(234.746)</b>	<b>(28.156)</b>	<b>(7.204)</b>	<b>-</b>	<b>8.533.046</b>
<b>Μετοχικό κεφάλαιο</b>	<b>109.145</b>	<b>99.707</b>	<b>144.667</b>	<b>353.520</b>	<b>5</b>	<b>-</b>	<b>13.026</b>	<b>-</b>	<b>-</b>	<b>366.546</b>
Διαφορά από έκδοση μετοχών υπέρ το άρτιο	116.827	86.831	108.467	312.125	5	-	15.130	-	-	327.255
Αποθεματικά	19.397	12.480	2.832	34.709	6	-	-	-	6.380	41.089
Κέρδη (Ζημιές) εις νέον	15.996	24.343	39.510	79.849	6	-	-	-	632	80.482
Διαφορά ενοποιήσεως	-	-	(71.642)	(71.642)		-	-	-	-	(71.642)
<b>Καθαρή θέση μετόχων Εταιρείας</b>	<b>261.366</b>	<b>223.362</b>	<b>223.834</b>	<b>708.562</b>		<b>-</b>	<b>28.156</b>	<b>-</b>	<b>7.012</b>	<b>743.730</b>
Δικαιώματα μειοψηφίας	10.165	-	10.243	20.408	6	-	-	(1.915)	(7.012)	11.481
<b>Σύνολο Καθαρής Θέσης (β)</b>	<b>271.531</b>	<b>223.362</b>	<b>234.077</b>	<b>728.970</b>		<b>-</b>	<b>28.156</b>	<b>(1.915)</b>	<b>-</b>	<b>755.211</b>
<b>Σύνολο Παθητικού (α) + (β)</b>	<b>3.889.486</b>	<b>3.362.358</b>	<b>2.280.278</b>	<b>9.532.122</b>		<b>(234.746)</b>	<b>-</b>	<b>(9.120)</b>	<b>-</b>	<b>9.288.257</b>

Πηγή: Pro-Forma Οικονομικές Καταστάσεις οι οποίες συντάχθηκαν από την Τράπεζα και επισκοπήθηκαν από τον Ορκωτό Ελεγκτή-Λογιστή κ. Ιωάννη Λέο, Α.Μ. Σ.Ο.Ε.Λ. 24881, της εταιρείας «Grant Thornton Α.Ε. Ορκωτοί Ελεγκτές – Λογιστές»

### 3.27.3.3 Εξήγηση Προσαρμογών

Στήλη Α – Διεταιρικές προσαρμογές: Απαλείφονται όλες οι συναλληλαγές και τα υπόλοιπα μεταξύ των συγχωνευόμενων ομίλων

Σημ. 1) Απαλοιφή Διεταιρικών συναλληλαγών – Τόκοι και εξομοιούμενα έσοδα / έξοδα μεταξύ των εταιρειών των ομίλων Marfin Bank, Εγνατία Τράπεζα και Λαϊκή Τράπεζα (Ελλάς).

Σημ. 2) Απαλοιφή Διεταιρικών συναλληλαγών – έσοδα/έξοδα προμηθειών μεταξύ των εταιρειών των ομίλων Marfin Bank, Εγνατία Τράπεζα και Λαϊκή Τράπεζα (Ελλάς).

Σημ. 3) Απαλοιφή Διεταιρικών συναλληλαγών: Απαιτήσεις από πιστωτικά ιδρύματα / υποχρεώσεις προς Πιστωτικά ιδρύματα μεταξύ των εταιρειών των ομίλων Marfin Bank, Εγνατία Τράπεζα και Λαϊκή Τράπεζα (Ελλάς).

Σημ. 4) Απαλοιφή Διεταιρικών συναλληλαγών: Λοιπά στοιχεία ενεργητικού – Λοιπές υποχρεώσεις, μεταξύ των εταιρειών των ομίλων Marfin Bank, Εγνατία Τράπεζα και Λαϊκή Τράπεζα (Ελλάς).

Στήλη Β – Μετατροπή προνομιούχων μετοχών

Σημ. 5) Μετατροπή προνομιούχων μετοχών Εγνατία Τράπεζα σε κοινές με αποτέλεσμα α) την αύξηση του μετοχικού κεφαλαίου κατά € 13.026 χιλ., β) την αύξηση του κονδυλίου «Διαφορά από έκδοση μετοχών υπέρ το άρτιο» κατά € 15.130 χιλ., γ) μείωση του κονδυλίου «Εκδοθείσες ομολογίες και λοιπές δανειακές υποχρεώσεις» κατά το άθροισμα των παραπάνω ποσών (€ 28.156 χιλ.).

Στήλη Γ – Πώληση Egnatia Financial Services Ltd

Απαλείφονται όλα τα στοιχεία, τα έσοδα και τα έξοδα της πωληθείσας θυγατρικής.

Στήλη Δ – Μεταβολή Δικαιωμάτων Μειοψηφίας

Σημ. 6) Προσαρμογή των δικαιωμάτων μειοψηφίας ώστε να αντικατοπτρίζουν τα ποσοστά συμμετοχής του Ομίλου την 29/06/2007, μετά την ολοκλήρωση της συγχώνευσης και των εξαγορών μειοψηφικών πακέτων σε υφιστάμενες θυγατρικές.

### 3.27.4 Pro forma οικονομικές καταστάσεις της 31/03/2007

#### 3.27.4.1 Pro forma Κατάσταση Αποτελεσμάτων περιόδου 01/01-31/03/2007

(ποσά σε € '000)	Μη προσαρμοσμένες Ιστορικές Πληροφορίες					Pro forma			
	Όμιλος Εγνατίας Τράπεζας	Όμιλος Λαϊκής Τράπεζας (Ελλάδας)	Όμιλος Marfin Bank	Σύνολο	Σημ	Εγγραφές Προσαρμογής (Α)	Πώληση Egnatia Financial Services (Γ)	Μεταβολή Δικαιωμάτων Μειοψηφίας Ομίλου - Λοιπές προσαρμογές (Δ)	Αποτελέσματα Νέας Τράπεζας
Τόκοι και εξομοιούμενα έσοδα	62.139	54.346	30.732	147.217	1	(1.516)	(16)	-	145.685
Τόκοι και εξομοιούμενα έξοδα	(34.551)	(30.902)	(20.626)	(86.079)	1	1.516	19	-	(84.545)
<b>Καθαρά έσοδα από τόκους</b>	<b>27.588</b>	<b>23.444</b>	<b>10.106</b>	<b>61.138</b>		<b>-</b>	<b>3</b>	<b>-</b>	<b>61.140</b>
Εσοδα Προμηθειών	15.075	4.551	26.372	45.998	2	(21)	(468)	-	45.509
Εξοδα Προμηθειών	(3.189)	(505)	(6.206)	(9.900)	2	21	60	-	(9.819)
<b>Καθαρά έσοδα από προμήθειες</b>	<b>11.885</b>	<b>4.046</b>	<b>20.166</b>	<b>36.097</b>		<b>-</b>	<b>(408)</b>	<b>-</b>	<b>35.689</b>
Κέρδη / (ζημιές) από χρηματοοικονομικές πράξεις	4.259	1.190	7.538	12.987		-	10	-	12.997
Κέρδη από πώληση στοιχείων εκτός εμπορικού χαρτοφυλακίου	-	2	-	2		-	-	-	2
Εσοδα από μερίσματα	3	-	-	3		-	(1)	-	2
Λοιπά έσοδα εκμεταλλεύσεως	896	210	141	1.247		-	(119)	-	1.128
<b>Εσοδα από λειτουργικές δραστηριότητες</b>	<b>44.631</b>	<b>28.892</b>	<b>37.950</b>	<b>111.473</b>		<b>-</b>	<b>(514)</b>	<b>-</b>	<b>110.958</b>
Απομείωση δανείων	(4.772)	(8.297)	(1.103)	(14.172)		-	-	-	(14.172)
Αμοιβές και έξοδα προσωπικού	(19.704)	(8.330)	(6.453)	(34.487)		-	198	-	(34.289)
Αποσβέσεις	(2.014)	(998)	(220)	(3.232)		-	21	-	(3.211)
Γενικά λειτουργικά έξοδα	(8.517)	(5.612)	(2.620)	(16.749)		-	117	-	(16.632)
Αναλογία κερδών (ζημιών) από συγγενείς εταιρείες	-	-	(129)	(129)		-	-	-	(129)
<b>Κέρδη / (ζημιές) πρό φόρων</b>	<b>9.623</b>	<b>5.655</b>	<b>27.425</b>	<b>42.703</b>		<b>-</b>	<b>(178)</b>	<b>-</b>	<b>42.525</b>
Μείον φόροι	(2.216)	(1.556)	(6.693)	(10.465)		-	34	-	(10.431)
<b>Κέρδη / (ζημιές) μετά από φόρους</b>	<b>7.407</b>	<b>4.099</b>	<b>20.732</b>	<b>32.238</b>		<b>-</b>	<b>(144)</b>	<b>-</b>	<b>32.094</b>
Κατανέμονται σε:									
Μετόχους Εταιρείας	7.202	4.094	19.847	31.143		-	(3)	5	31.146
Δικαιώματα μειοψηφίας	204	5	885	1.094		-	(141)	(5)	948

Πηγή: Pro-Forma Οικονομικές Καταστάσεις οι οποίες συντάχθηκαν από την Τράπεζα και επισκοπήθηκαν από τον Ορκωτό Ελεγκτή-Λογιστή κ. Ιωάννη Λέο, Α.Μ. Σ.Ο.Ε.Λ. 24881, της εταιρείας «Grant Thornton Α.Ε. Ορκωτοί Ελεγκτές – Λογιστές»

## 3.27.4.2 Pro forma Ισολογισμός 31/03/2007

## ΙΣΟΛΟΓΙΣΜΟΣ 31/12/2006

(ποσά σε € '000)	Μη προσαρμοσμένες Ιστορικές Πληροφορίες					Pro forma				
	Όμιλος Εγνατίας Τράπεζας	Όμιλος Λαϊκής Τράπεζας (Ελλάς)	Όμιλος Marfin Bank	Σύνολο	Σημ.	Εγγραφές Προσαρμογής (Α)	Μετατροπή προνομιούχων μετοχών σε κοινές (Β)	Πώληση Egnatia Financial Services (Γ)	Μεταβολή Δικαιωμάτων Μειοψηφίας Ομίλου ΕΓΝΑΤΙΑΣ - Λοιπές προσαρμογές (Δ)	Ισολογισμός Νέας Τράπεζας
Ενεργητικό	Αύξηση (Μείωση)									
Διαθεσίμα και καταθέσεις στην Κεντρική Τράπεζα	217.669	97.650	31.917	347.236		-	-	-	-	347.237
Απαιτήσεις κατά πιστωτικών ιδρυμάτων	700.167	743.548	498.142	1.941.857	3	(386.037)	-	(9.449)	-	1.546.372
Χαρτοφυλάκιο συναλλαγών	54.440	40.403	216.407	311.250		-	-	-	-	311.249
Παράγωγα χρηματοοικονομικά μέσα - απαιτήσεις	1.184	1.351	3.974	6.509		-	-	-	-	6.508
Δάνεια και προκαταβολές σε πελάτες (μετά από προβλέψεις)	3.210.360	2.851.675	1.452.028	7.514.063		-	-	(417)	-	7.513.646
Χαρτοφυλάκιο επενδύσεων	228.513	11.837	370.379	610.729		-	-	(148)	-	610.581
Συμμετοχές σε συγγενείς επιχειρήσεις	-	-	2.173	2.173		-	-	-	-	2.173
Ασώματες ακτινοποιήσεις	10.904	925	46.852	58.681		-	-	(21)	-	58.660
Ενσώματες ακτινοποιήσεις	55.747	14.187	18.155	88.089		-	-	(185)	-	87.904
Αναβαλλόμενη Φορολογική Απαίτηση	7.925	4.553	1.587	14.065		-	-	-	-	14.064
Επενδυτικά ακίνητα	20.303	-	6.780	27.083		-	-	-	-	27.083
Λοιπά στοιχεία ενεργητικού	70.239	43.296	107.262	220.797	4	(149)	-	1.049	-	221.697
<b>Σύνολο Ενεργητικού</b>	<b>4.577.450</b>	<b>3.809.425</b>	<b>2.755.657</b>	<b>11.142.532</b>		<b>(386.186)</b>	<b>-</b>	<b>(9.171)</b>	<b>-</b>	<b>10.747.175</b>

Μη προσαρμοσμένες Ιστορικές Πληροφορίες						Pro forma				
(ποσά σε € '000)	Όμιλος Εγνατίας Τράπεζας	Όμιλος Λαϊκής Τράπεζας (Ελλάδας)	Όμιλος Marfin Bank	Σύνολο	Σημ.	Εγγραφές Προσαρμογής (Α)	Μετατροπή προνομιούχων μετοχών σε κοινές (Β)	Πώληση Egnatia Financial Services (Γ)	Μεταβολή Δικαιωμάτων Μειοψηφίας Ομίλου ΕΓΝΑΤΙΑΣ - Λοιπές προσαρμογές (Δ)	Ισολογισμός Νέας Τράπεζας
<b>Παθητικό</b>				-					-	
Υποχρεώσεις προς πιστωτικά ιδρύματα	624.701	697.789	222.254	1.544.744	3	(386.037)	-	-	-	1.158.708
Υποχρεώσεις προς πελάτες	3.213.059	2.794.323	2.119.639	8.127.021		-	-	-	-	8.127.020
Παράγωγα χρηματοοικονομικά μέσα - υποχρεώσεις	1.583	859	464	2.906		-	-	-	-	2.906
Εκδοθείσες ομολογίες και λοιπές δανειακές υποχρεώσεις	331.727	-	-	331.727	5	-	(28.156)	-	-	303.571
Παροχές προσωπικού	8.993	1.742	894	11.629		-	-	-	-	11.630
Λοιπές προβλέψεις	-	-	-	-		-	-	-	-	-
Τρέχων φόρος	1.606	1.742	-	3.348		-	-	-	-	3.348
Αναβαλλόμενη Φορολογική Υποχρέωση	1.283	-	4.513	5.796		-	-	-	-	5.796
Λοιπές υποχρεώσεις	127.307	85.390	153.293	365.990	4	(149)	-	(7.124)	-	358.717
<b>Σύνολο υποχρεώσεων (α)</b>	<b>4.310.260</b>	<b>3.581.844</b>	<b>2.501.058</b>	<b>10.393.162</b>		<b>(386.186)</b>	<b>(28.156)</b>	<b>(7.124)</b>	<b>-</b>	<b>9.971.697</b>
<b>Μετοχικό κεφάλαιο</b>	<b>109.147</b>	<b>99.707</b>	<b>144.667</b>	<b>353.521</b>	<b>5</b>	<b>-</b>	<b>13.032</b>	<b>-</b>	<b>-</b>	<b>366.554</b>
Διαφορά από έκδοση μετοχών υπέρ το άρτιο	116.830	86.831	108.467	312.128	5	-	15.130	-	-	327.257
Αποθεματικά	19.615	12.655	2.620	34.890	5	-	(6)	-	-	34.883
Κέρδη (Ζημιές) εις νέον	18.249	28.266	59.357	105.872	6	-	-	-	121	105.994
Διαφορά ενοποίησης	-	-	(71.642)	(71.642)		-	-	-	-	(71.642)
<b>Καθαρή θέση μετόχων Εταιρείας</b>	<b>263.840</b>	<b>227.459</b>	<b>243.469</b>	<b>734.768</b>		<b>-</b>	<b>28.156</b>	<b>-</b>	<b>-</b>	<b>763.046</b>
Δικαιώματα μειοψηφίας	3.349	121	11.129	14.599	6	-	-	(2.047)	(121)	12.432
<b>Σύνολο Καθαρής Θέσης (β)</b>	<b>267.189</b>	<b>227.580</b>	<b>254.599</b>	<b>749.368</b>		<b>-</b>	<b>28.156</b>	<b>(2.047)</b>	<b>-</b>	<b>775.477</b>
<b>Σύνολο Παθητικού (α) + (β)</b>	<b>4.577.450</b>	<b>3.809.425</b>	<b>2.755.657</b>	<b>11.142.532</b>		<b>(386.186)</b>	<b>-</b>	<b>(9.171)</b>	<b>-</b>	<b>10.747.174</b>

Πηγή: Pro-Forma Οικονομικές Καταστάσεις οι οποίες συντάχθηκαν από την Τράπεζα και εισηγοήθηκαν από τον Ορκωτό Ελεγκτή-Λογιστή κ. Ιωάννη Λέο, Α.Μ. Σ.Ο.Ε.Λ. 24881, της εταιρείας «Grant Thornton Α.Ε. Ορκωτοί Ελεγκτές – Λογιστές»

### 3.27.4.3 Εξήγηση Προσαρμογών

Στήλη Α – Διεταιρικές προσαρμογές: Απαλείφονται όλες οι συναλλαγές και τα υπόλοιπα μεταξύ των συγχωνευόμενων ομίλων

Σημ. 1) Απαλοιφή Διεταιρικών συναλλαγών – Τόκοι και εξομοιούμενα έσοδα / έξοδα μεταξύ των εταιρειών των ομίλων Marfin Bank, Εγνατία Τράπεζα και Λαϊκή Τράπεζα (Ελλάς).

Σημ. 2) Απαλοιφή Διεταιρικών συναλλαγών – έσοδα/έξοδα προμηθειών μεταξύ των εταιρειών των ομίλων Marfin Bank, Εγνατία Τράπεζα και Λαϊκή Τράπεζα (Ελλάς).

Σημ. 3) Απαλοιφή Διεταιρικών συναλλαγών: Απαιτήσεις από πιστωτικά Ιδρύματα / υποχρεώσεις προς Πιστωτικά ιδρύματα μεταξύ των εταιρειών των ομίλων Marfin Bank, Εγνατία Τράπεζα και Λαϊκή Τράπεζα (Ελλάς).

Σημ. 4) Απαλοιφή Διεταιρικών συναλλαγών: Λοιπά στοιχεία ενεργητικού – Λοιπές υποχρεώσεις, μεταξύ των εταιρειών των ομίλων Marfin Bank, Εγνατία Τράπεζα και Λαϊκή Τράπεζα (Ελλάς).

Στήλη Β – Μετατροπή προνομιούχων μετοχών

Σημ. 5) Μετατροπή προνομιούχων μετοχών Εγνατία Τράπεζα σε κοινές με αποτέλεσμα α) την αύξηση του μετοχικού κεφαλαίου κατά € 13.026 χιλ., β) την αύξηση του κονδυλίου «Διαφορά από έκδοση μετοχών υπέρ το άρτιο» κατά € 15.130 χιλ. γ) μείωση του κονδυλίου «Εκδοθείσες ομολογίες και λοιπές δανειακές υποχρεώσεις» κατά το άθροισμα των παραπάνω ποσών (€ 28.156 χιλ.) και δ) την κεφαλαιοποίηση μέρος Λογαριασμού Αποθεματικού Διαφοράς από Μετατροπή Μετοχικού Κεφαλαίου σε Ευρώ της εταιρείας ύψους € 6 χιλ. για λόγους στρογγυλοποίησης των νέων μετοχών της Εγνατία Τράπεζας σύμφωνα με το Σχέδιο Σύμβασης Συγχώνευσης που αναφέρεται στην § 5.

Στήλη Γ – Πώληση Egnatia Financial Services Ltd

Απαλείφονται όλα τα στοιχεία, τα έσοδα και τα έξοδα της πωληθείσας θυγατρικής.

Στήλη Δ – Μεταβολή Δικαιωμάτων Μειοψηφίας

Σημ. 6) Προσαρμογή των δικαιωμάτων μειοψηφίας ώστε να αντικατοπτρίζουν τα ποσοστά συμμετοχής του Ομίλου την 29/06/2007, μετά την ολοκλήρωση της συγχώνευσης και των εξαγορών μειοψηφικών πακέτων σε υφιστάμενες θυγατρικές.

### 3.27.4.4 Pro forma μεταβολές Ιδίων Κεφαλαίων

Οι pro forma εγγραφές των Ιδίων Κεφαλαίων την 31/03/2007 αναλύονται ως εξής:

	Μετοχικό κεφάλαιο	Διαφορά από έκδοση μετοχών υπέρ το άρτιο	Αποθεματικά	Διαφορά ενοποίησης	Κέρδη (Ζημιές) εις νέον	Σύνολο	Δικαιώματα Μειοψηφίας	Σύνολο ιδίων κεφαλαίων
<b>Ίδια Κεφάλαια 31/03/2007</b>	<b>109.147</b>	<b>116.830</b>	<b>19.615</b>		<b>18.249</b>	<b>263.840</b>	<b>3.349</b>	<b>267.189</b>
Απορρόφηση ΛΑΪΚΗ ΤΡΑΠΕΖΑ ΕΛΛΑΣ Α.Ε.	99.707	86.831	12.655		28.266	227.459	121	227.580
Απορρόφηση MARFIN BANK ΑΤΕ	144.667	108.467	2.620		59.357	315.112	11.129	326.241
Διαφορά συνένωσης ΕΠΕΝΔΥΤΙΚΗΣ ΤΡΑΠΕΖΑΣ				(71.642)		(71.642)		(71.642)
Μετατροπή προνομιούχων μετοχών σε κοινές	13.026	15.130				28.156		28.156
Στρογγυλοποίηση ονομαστικής αξίας μετοχών	6		(6)			-		-
Αγορά μειοψηφίας σε θυγατρικές					121	121	(121)	-
Πώληση θυγατρικής						-	(2.047)	(2.047)
<b>Pro Forma Ίδια Κεφάλαια 31/03/2007</b>	<b>366.554</b>	<b>327.257</b>	<b>34.883</b>	<b>(71.642)</b>	<b>105.994</b>	<b>763.046</b>	<b>12.432</b>	<b>775.477</b>

Πηγή: Pro-Forma Οικονομικές Καταστάσεις οι οποίες συντάχθηκαν από την Τράπεζα και επισκοπήθηκαν από τον Ορκωτό Ελεγκτή-Λογιστή κ. Ιωάννη Λέο, Α.Μ. Σ.Ο.Ε.Λ. 24881, της εταιρείας «Grant Thornton Α.Ε. Ορκωτοί Ελεγκτές – Λογιστές»

Σημειώνεται ότι η διαφορά ενοποίησης ποσού € 71.642 χιλ. αφορά στη διαφορά μεταξύ του κόστους αγοράς και της λογιστικής αξίας του καθαρού ενεργητικού της ΕΠΕΝΔΥΤΙΚΗΣ ΤΡΑΠΕΖΑΣ ΕΛΛΑΔΟΣ και προέκυψε κατά την μεταβίβαση του 74,92% της εν λόγω τράπεζας από την πρώην MARFIN FINANCIAL GROUP Α.Ε. στην MARFIN BANK, συναλλαγή για την οποία εφαρμόζεται η μέθοδος της συνένωσης συμφερόντων.



### **3.27.4.5 Έκθεση επιβεβαίωσης Ορκωτού Ελεγκτή Λογιστή επί των άτυπων (pro forma) ενοποιημένων οικονομικών πληροφοριών των χρήσεων 2005, 2006 και της περιόδου 01/01-31/03/2007**

«Υποβάλλουμε την έκθεσή μας σχετικά με τις συνημμένες Pro forma οικονομικές πληροφορίες της MARFIN ΕΓΝΑΤΙΑ ΤΡΑΠΕΖΑ Α.Ε. (η «Τράπεζα») και των θυγατρικών της (ο «Ομίλος»), οι οποίες αποτελούνται από τους Pro forma ενοποιημένους ισολογισμούς της 31ης Δεκεμβρίου 2005, 2006 και της 31ης Μαρτίου 2007, τις Pro forma ενοποιημένες καταστάσεις αποτελεσμάτων των χρήσεων 2005 και 2006 και της τριμηνιαίας περιόδου που έληξε την 31 Μαρτίου 2007 καθώς και από τις επεξηγηματικές σημειώσεις.

Οι Pro forma οικονομικές πληροφορίες έχουν προετοιμασθεί, σύμφωνα με το παράρτημα ΙΙ του Κανονισμού (ΕΚ) 809/2004 της Επιτροπής των Ευρωπαϊκών Κοινοτήτων (ΕΕΛ 149/30.04.2004), για επεξηγηματικούς λόγους μόνο, για να παρέχουν πληροφορίες για τις μεταβολές που επέρχονται στις ιστορικές οικονομικές πληροφορίες του Ομίλου από τη συγχώνευση με απορρόφηση της ανώνυμης εταιρείας με την επωνυμία «MARFIN BANK ΑΝΩΝΥΜΗ ΤΡΑΠΕΖΙΚΗ ΕΤΑΙΡΕΙΑ» και της ανώνυμης εταιρείας με την επωνυμία «ΛΑΪΚΗ ΤΡΑΠΕΖΑ (ΕΛΛΑΣ) ΑΝΩΝΥΜΗ ΕΤΑΙΡΙΑ». Η κατάρτιση των σχετικών Pro forma οικονομικών πληροφοριών, λόγω της φύσης τους, εξετάζει μία υποθετική κατάσταση και, επομένως, δεν αντιπροσωπεύει την πραγματική οικονομική θέση του Ομίλου.

#### **Ευθύνη Διοίκησης**

Είναι ευθύνη της Διοίκησης να προετοιμαστούν οι Pro forma οικονομικές πληροφορίες σύμφωνα με την απαίτηση του Κανονισμού (ΕΚ) 809/2004 της Επιτροπής των Ευρωπαϊκών Κοινοτήτων (ΕΕΛ 149/30.04.2004).

#### **Ευθύνη Ελεγκτή**

Είναι ευθύνη δική μας να εκφράσουμε την άποψη που απαιτείται από το Παράρτημα ΙΙ στοιχείο 7 του Κανονισμού (ΕΚ) 809/2004 της Επιτροπής των Ευρωπαϊκών Κοινοτήτων (ΕΕΛ 149/30.04.2004). Δεν είμαστε αρμόδιοι για την έκφραση οποιασδήποτε άποψης σχετικά με τις Pro forma οικονομικές πληροφορίες ή σχετικά με οποιαδήποτε από τα συστατικά στοιχεία τους. Ειδικότερα, δεν δεχόμαστε οποιαδήποτε ευθύνη για όποιες οικονομικές πληροφορίες έχουν ήδη δημοσιευθεί και χρησιμοποιηθεί στην σύνταξη των Pro forma οικονομικών καταστάσεων.

#### **Εργασία διενεργηθείσα**

Εκτελέσαμε την εργασία μας σύμφωνα με τα το Διεθνές Πρότυπο Αναθέσεων Εργασιών Διασφάλισης 3000 περί Εργασιών Διασφάλισης εκτός Ελέγχου και Επισκόπησης Ιστορικών Οικονομικών Πληροφοριών, βάσει ευχέρειας που παρέχεται από τα Ελληνικά Ελεγκτικά Πρότυπα. Η εργασία μας συνίσταται πρώτιστα στη σύγκριση των χωρίς προσαρμογή οικονομικών πληροφοριών με τα πρωτότυπα έγγραφα, έχοντας λάβει υπόψη τα στοιχεία που υποστηρίζουν τις προσαρμογές και έχοντας συζητήσει τις Pro forma οικονομικές πληροφορίες με την Διοίκηση της Εταιρείας. Προγραμματίσαμε και εκτελέσαμε την εργασία μας ώστε να ληφθούν όλες οι πληροφορίες και επεξηγήσεις που θεωρήσαμε απαραίτητο προκειμένου να μας παρασχεθεί η λογική διαβεβαίωση ότι οι Pro forma οικονομικές πληροφορίες έχουν συνταχθεί κατάλληλα στη βάση ετοιμασίας που δηλώνεται.

**Γνώμη**

Κατά την άποψή μας:

- α) Οι Pro forma οικονομικές πληροφορίες έχουν συνταχθεί κατάλληλα στη βάση προετοιμασίας που δηλώνεται και  
 β) Αυτή η βάση είναι σύμφωνη με τις λογιστικές πολιτικές που εφαρμόζει ο Όμιλος.»

**3.27.4.6 Ίδια Κεφάλαια και Χρέος**

Στους πίνακες που ακολουθούν, οι οποίοι έχουν συνταχθεί από την Τράπεζα, παρατίθεται η κεφαλαιακή διάρθρωση του ομίλου Marfin Egnatia Bank σύμφωνα με τα στοιχεία των πιο πρόσφατων pro forma οικονομικών καταστάσεων της 31/03/2007.

Συγκεκριμένα, η κεφαλαιακή διάρθρωση του ομίλου Marfin Egnatia Bank την 31/03/2007 αναλύεται ως εξής:

(ποσά σε € '000)	31/03/2007
Βραχυπρόθεσμες Δανειακές Υποχρεώσεις	0
Μακροπρόθεσμες Δανειακές Υποχρεώσεις	303.571
Εκδοθείσες Ομολογίες και λοιπές δανειακές υποχρεώσεις	303.571
<b>Συνολικές δανειακές υποχρεώσεις</b>	<b>303.571</b>
<b>Ίδια Κεφάλαια Ομίλου</b>	
Μετοχικό Κεφάλαιο	366.554
Υπέρ το άρτιο	327.257
Αποθεματικά	34.883
Κέρδη εις νέον*	80.482
Διαφορά ενοποίησης	(71.642)
Ίδια Κεφάλαια Μετόχων Τράπεζας	763.046
Δικαιώματα μειοψηφίας	14.479
<b>Σύνολο Ιδίων Κεφαλαίων και δικαιωμάτων μειοψηφίας</b>	<b>777.525</b>

Πηγή: Οικονομικά στοιχεία που προκύπτουν από τις pro forma οικονομικές καταστάσεις της Τράπεζας για την περίοδο 01/01-31/03/2007

(\*) Δεν περιλαμβάνεται το υπόλοιπο του λογαριασμού «αποτελέσματα εις νέον».

Όπως απεικονίζεται στον παραπάνω πίνακα, την 31/03/2007, τα συνολικά Ίδια Κεφάλαια του Ομίλου Marfin Egnatia Bank ανέρχονται σε € 777.525 χιλ. και το χρηματοοικονομικό χρέος σε € 303.571 χιλ.

Στον πίνακα που ακολουθεί προσδιορίζονται οι καθαρές χρηματοοικονομικές υποχρεώσεις του Ομίλου Marfin Egnatia Bank την 31/03/2007:

<b>(ποσά σε € '000)</b>	<b>31/03/2007</b>
I Ταμείο και Διαθέσιμα στην Κεντρική Τράπεζα	347.237
II Απαιτήσεις κατά πιστωτικών ιδρυμάτων	1.555.821
III Χαρτοφυλάκιο συναλλαγών	311.249
<b>IV Συνολική Ταμειακή Ρευστότητα (IV=I+II+III)</b>	<b>2.214.307</b>
V Τρέχουσες Χρηματοοικονομικές Απαιτήσεις	-
VI Μακροπρόθεσμες Χρηματοοικονομικές Απαιτήσεις	-
VII Τρέχουσες Δανειακές Υποχρεώσεις	-
VIII Μακροπρόθεσμες Δανειακές Υποχρεώσεις	303.571
<b>IX Καθαρές Χρηματοοικονομικές Υποχρεώσεις (VIII+VII-VI-V-IV)</b>	<b>1.910.736</b>

*Πηγή: Οικονομικά στοιχεία που προκύπτουν από τις pro forma οικονομικές καταστάσεις της Τράπεζας για την περίοδο 01/01-31/03/2007*

Η Διοίκηση της Τράπεζας δηλώνει ότι, όπως προκύπτει από τους ανωτέρω πίνακες, η χρηματοοικονομική κατάσταση του Ομίλου της Τράπεζας δεν αναμένεται να επηρεαστεί αρνητικά με την παρούσα συγχώνευση με απορρόφηση των εταιρειών Λαϊκή Τράπεζα (Ελλάς) και Marfin Bank.

#### 4.1 Προσαρμογή Τιμής

Η προσαρμογή της τιμής των μετοχών της Εγνατία Τράπεζας θα πραγματοποιηθεί σύμφωνα με τις διατάξεις της υπ' αριθμ. 35/24.11.2005 αποφάσεως του Διοικητικού Συμβουλίου του Χρηματιστηρίου Αθηνών, σε συνδυασμό με την υπ' αριθμό 18/291/22.01.2004 απόφαση της Επιτροπής Κεφαλαιαγοράς όπως έχει τροποποιηθεί με τις από 2/319/09.12.2004, 8/336/21.04.2005 και 2/344/22.06.2005 αποφάσεις της Επιτροπής Κεφαλαιαγοράς.

#### 4.2 Γενικά Στοιχεία Συγχώνευσης

Η από 21/06/2007 Έκτακτη Γενική Συνέλευση των κατόχων κοινών μετοχών της Τράπεζας αποφάσισε μεταξύ άλλων:

- α) Τη συγχώνευση δι' απορροφήσεως από την Τράπεζα της Marfin Bank και της Λαϊκής Τράπεζας (Ελλάς) με αύξηση του μετοχικού της κεφαλαίου κατά τα ειδικότερα διαλαμβανόμενα στο Σχέδιο Σύμβασης Συγχώνευσης.
- β) Την έγκριση της Έκθεσης του Διοικητικού Συμβουλίου της Τράπεζας και των Εκθέσεων και λοιπών Δηλώσεων Ανεξάρτητου Ελεγκτικού Οίκου σχετικά με τις αποτιμήσεις των Συγχωνευόμενων Εταιρειών και τη σχέση ανταλλαγής των μετοχών κατ' άρθρο 289 του Κανονισμού του Χρηματιστηρίου Αθηνών, του Ισολογισμού Μετασχηματισμού της 31/12/2006 και των Εκθέσεων Πιστοποίησης της Λογιστικής Αξίας των περιουσιακών στοιχείων των Συγχωνευόμενων Εταιρειών σύμφωνα με τις διατάξεις του άρθρου 16 του Ν. 2515/1997.
- γ) Την έγκριση του Σχεδίου Σύμβασης Συγχώνευσης δι' απορροφήσεως από την Τράπεζα της Marfin Bank και της Λαϊκής Τράπεζας (Ελλάς) και της Έκθεσης του Διοικητικού Συμβουλίου προς τη Γενική Συνέλευση των Μετόχων επί του Σχεδίου Σύμβασης Συγχώνευσης (άρθρο 69 παρ. 4 του κ.ν. 2190/1920).
- δ) Την κατάργηση των προνομίων και τη μετατροπή των προνομιούχων μετοχών χωρίς δικαίωμα ψήφου σε κοινές μετά ψήφου μετοχές και την τροποποίηση του άρθρου 7 παρ. 1 του Καταστατικού της Τράπεζας.
- ε) Την μεταβολή της επωνυμίας και του διακριτικού τίτλου της Τράπεζας και την αντίστοιχη τροποποίηση του άρθρου 1 του Καταστατικού. Η νέα επωνυμία της Τράπεζας είναι «MARFIN EGNATIA ΤΡΑΠΕΖΑ ΑΝΩΝΥΜΟΣ ΕΤΑΙΡΕΙΑ» και ο διακριτικός της τίτλος είναι «MARFIN EGNATIA ΤΡΑΠΕΖΑ» και «MARFIN EGNATIA BANK».
- στ) Την αύξηση του μετοχικού κεφαλαίου α) με εισφορά του μετοχικού κεφαλαίου των Απορροφώμενων Εταιρειών β) με κεφαλαιοποίηση μέρους Λογαριασμού Αποθεματικού Διαφοράς από Μετατροπή Μετοχικού Κεφαλαίου σε Ευρώ, τη μεταβολή της ονομαστικής αξίας των μετοχών, και την τροποποίηση του άρθρου 6 του Καταστατικού της Τράπεζας.

Η από 21/06/2007 Ιδιαίτερη Γενική Συνέλευση των κατόχων προνομιούχων μετοχών της Τράπεζας ενέκρινε κατ' άρθρον 72 παρ. 2 κ.ν. 2190/1920 την εν λόγω Συγχώνευση και αποφάσισε την κατάργηση των προνομίων των προνομιούχων μετοχών χωρίς δικαίωμα ψήφου της Τράπεζας και τη μετατροπή αυτών σε κοινές μετά ψήφου μετοχές.

Η εν λόγω Συγχώνευση εγκρίθηκε επίσης κατ' άρθρον 70 παρ. 4 κ.ν. 2190/1920 από την Ειδική Συνέλευση της 21<sup>ης</sup> Ιουνίου 2007 των Ομολογιούχων Δανειστών του Ομολογιακού Δανείου που εκδόθηκε από την Τράπεζα δυνάμει των αποφάσεων της από 28.06.2001 Α' Επαναληπτικής και μετ' αναβολή Τακτικής Γενικής Συνέλευσης των μετόχων

κατόχων κοινών μετοχών, της από 28.06.2001 Α' Επαναληπτικής Ιδιαίτερης Γενικής Συνέλευσης των μετόχων κατόχων προνομιούχων μετοχών και των από 03.10.2002 και 19.11.2002 αποφάσεων του Διοικητικού Συμβουλίου.

Επίσης, οι Έκτακτες Γενικές Συνελεύσεις της 21/06/2007 των μετόχων των Απορροφώμενων Εταιρειών στις οποίες εκπροσωπήθηκε το 100% των μετοχών κάθε μιας εξ αυτών αποφάσισαν τη Συγχώνευση δι' απορροφήσεως τους από την Τράπεζα κατά τα ειδικότερα διαλαμβανόμενα στο από 26/03/2007 Σχέδιο Σύμβασης Συγχώνευσης.

Η Συγχώνευση συντελείται σύμφωνα με τις διατάξεις των άρθρων 68 παρ. 2, και 69 - 77 του Κ.Ν. 2190/1920, σε συνδυασμό με τις διατάξεις του άρθρου 16 του Ν. 2515/1997 και των άρθρων 1-5 του Ν. 2166/1993, ως ισχύουν σήμερα και εν γένει σύμφωνα με τις διατάξεις της εμπορικής νομοθεσίας και με τους όρους και συμφωνίες που περιλαμβάνονται στο Σχέδιο Σύμβασης Συγχώνευσης.

Περίληψη του Σχεδίου Σύμβασης Συγχώνευσης δημοσιεύθηκε από τις Συγχωνευόμενες Εταιρείες την 24/04/2007 (εφημερίδα «ΝΑΥΤΕΜΠΟΡΙΚΗ»). Το Σχέδιο Σύμβασης Συγχώνευσης είναι διαθέσιμο στα γραφεία της Τράπεζας, οδός Ζεφύρου 56, 175 64, Π.Φάληρο, (210) 9477581, περίληψη του οποίου παρατίθεται στην ηλεκτρονική διεύθυνση της Τράπεζας: <http://egnatiasite.egnatibank.gr/merger/>.

Τηρήθηκαν όλες οι κατά νόμο προβλεπόμενες διαδικασίες, διατυπώσεις, ανακοινώσεις, δημοσιεύσεις και προθεσμίες και δόθηκε η δυνατότητα στους μετόχους και τους πιστωτές των Συγχωνευόμενων Εταιρειών να λάβουν εγκαίρως γνώση για τη διαδικασία Συγχώνευσης.

Στις 22/06/2007 καταρτίστηκε η Σύμβαση Συγχώνευσης με το υπ' αριθμό 8.957 συμβολαιογραφικό έγγραφο του συμβολαιογράφου Πειραιώς κ. Στέφανου Βασιλάκη.

Η Επιτροπή Τραπεζικών και Πιστωτικών Θεμάτων της Τράπεζας της Ελλάδος κατά τη συνεδρίασή της με αριθμό 245/3/08.06.2007 ενέκρινε τη Συγχώνευση της Τράπεζας με απορρόφηση των εταιρειών «ΛΑΪΚΗ ΤΡΑΠΕΖΑ (ΕΛΛΑΣ) ΑΝΩΝΥΜΗ ΕΤΑΙΡΙΑ» και «MARFIN BANK ΑΝΩΝΥΜΗ ΤΡΑΠΕΖΙΚΗ ΕΤΑΙΡΕΙΑ».

Η Συγχώνευση της Τράπεζας με απορρόφηση των «ΛΑΪΚΗ ΤΡΑΠΕΖΑ (ΕΛΛΑΣ) ΑΝΩΝΥΜΗ ΕΤΑΙΡΙΑ» και «MARFIN BANK ΑΝΩΝΥΜΗ ΤΡΑΠΕΖΙΚΗ ΕΤΑΙΡΕΙΑ» εγκρίθηκε με την υπ' αριθμό Κ2 - 9985/29.06.2007 απόφαση του Υπουργείου Ανάπτυξης, η οποία καταχωρίθηκε την 29/06/2007 στο Μητρώο Αωνύμων Εταιρειών του ως άνω υπουργείου. Σημειώνεται ότι, δεν απαιτείται η έγκριση της εν λόγω Συγχώνευσης από την Επιτροπή Ανταγωνισμού παρά μόνο η γνωστοποίησή της σε αυτήν. Επίσης, σύμφωνα με την ως άνω απόφαση του Υπουργείου Ανάπτυξης εγκρίθηκε και η τροποποίηση του άρθρου 1 του Καταστατικού της Τράπεζας, σύμφωνα με την οποία μεταβλήθηκε η επωνυμία και ο διακριτικός τίτλος της Τράπεζας σε «MARFIN ΕΓΝΑΤΙΑ ΤΡΑΠΕΖΑ ΑΝΩΝΥΜΟΣ ΕΤΑΙΡΕΙΑ», με διακριτικό τίτλο «MARFIN ΕΓΝΑΤΙΑ ΤΡΑΠΕΖΑ» και «MARFIN EGNATIA BANK».

Από την Ημέρα Συγχωνεύσεως η Τράπεζα θα προβεί, χωρίς υπαίτια καθυστέρηση, στις απαραίτητες ενέργειες προκειμένου να γίνουν οι ηλεκτρονικές καταχωρήσεις άυλων τίτλων (όπως προβλέπεται από την ισχύουσα νομοθεσία) για το σύνολο των νέων μετοχών, εις «ανταλλαγή» των παλαιών μετοχών. Η ενημέρωση των δικαιούχων μετόχων θα γίνεται δια του τύπου.

Ως προς το ζήτημα των κλησματοικών δικαιωμάτων που τυχόν θα προκύψουν συνεπεία της εφαρμογής των σχέσεων ανταλλαγής, η Έκτακτη Γενική Συνέλευση των μετόχων (κατόχων κοινών μετοχών) της Τράπεζας της 21/06/2007 εξουσιοδότησε το Διοικητικό Συμβούλιο της Τράπεζας να ρυθμίσει με απόφασή του τη διαδικασία τακτοποίησής τους. Σημειώνεται δε ότι, δεν αναμένεται να προκύψουν κλησματοικά υπόλοιπα αφού η σχέση ανταλλαγής των μετοχών της Τράπεζας αφορά ακέραιο αριθμό μετοχών (1 προς 1), ενώ επιπλέον μοναδικός μέτοχος των Απορροφώμενων Εταιρειών αποτελεί με ποσοστό 100% η «Marfin Popular Bank Public Co. Ltd».

Στον πίνακα που ακολουθεί παρουσιάζονται, συνοπτικά, τα γενικά στοιχεία της Συγχώνευσης και το μετοχικό κεφάλαιο της Τράπεζας πριν και μετά τη Συγχώνευση με απορρόφηση των «ΛΑΪΚΗ ΤΡΑΠΕΖΑ (ΕΛΛΑΣ) ΑΝΩΝΥΜΗ ΕΤΑΙΡΙΑ» και «MARFIN BANK ΑΝΩΝΥΜΗ ΤΡΑΠΕΖΙΚΗ ΕΤΑΙΡΕΙΑ»:

<b>ΜΕΤΟΧΙΚΟ ΚΕΦΑΛΑΙΟ ΑΠΟΡΡΟΦΩΣΑΣ ΠΡΙΝ &amp; ΜΕΤΑ ΤΗ ΣΥΓΧΩΝΕΥΣΗ (σε €)</b>	
<b>I. Μετοχικό Κεφάλαιο ΕΓΝΑΤΙΑ ΤΡΑΠΕΖΑ Α.Ε. πριν τη Συγχώνευση (26/03/2007)</b>	<b>122.173.345,71</b>
Ονομαστική Αξία Μετοχής	1,17
Αριθμός Κοινών Μετοχών πριν τη Συγχώνευση	93.288.059
Αριθμός Προνομιούχων Μετοχών πριν τη Συγχώνευση	11.133.604
<b>Συνολικός αριθμός Κοινών &amp; Προνομιούχων Μετοχών πριν τη Συγχώνευση</b>	<b>104.421.663</b>
<b>II. Μεταβολή Μετοχικού Κεφαλαίου Λόγω Συγχώνευσης:</b>	
Αύξηση Κεφαλαίου κατά το Εισφερόμενο Μετοχικό Κεφάλαιο της ΛΑΪΚΗ ΤΡΑΠΕΖΑ (ΕΛΛΑΣ) Α.Ε. (31/12/2006) (6.796.661 κοινές ονομαστικές μετοχές ονομαστικής αξίας € 14,67)	99.707.016,87
Αύξηση Κεφαλαίου κατά το Εισφερόμενο Μετοχικό Κεφάλαιο της MARFIN BANK Α.Τ.Ε. (31/12/2006) (482.224.763 κοινές ονομαστικές μετοχές ονομαστικής αξίας € 0,30)	144.667.428,90
Αύξηση Κεφαλαίου από Λογαριασμό Αποθεματικού Διαφοράς από Μετατροπή Μετοχικού Κεφαλαίου σε Ευρώ της Απορροφώσας Εταιρείας για λόγους στρογγυλοποίησης της ονομαστικής αξίας των μετοχών της Απορροφώσας Εταιρείας.	6.042,34
<b>Σύνολο Αύξησης Κεφαλαίου</b>	<b>244.380.488,11</b>
<b>Μετοχικό Κεφάλαιο Νέας Τράπεζας μετά τη Συγχώνευση (I+II)</b>	<b>366.553.833,82</b>
Ονομαστική Αξία Μετοχής	1,27
<b>Αριθμός Κοινών Μετοχών μετά τη Συγχώνευση</b>	<b>288.625.066</b>
<b>Σχέση Ανταλλαγής:</b>	
Για τους μετόχους της ΕΓΝΑΤΙΑ ΤΡΑΠΕΖΑΣ Α.Ε.	Μια (1) παλαιά κοινή ή προνομιούχο μετοχή της ΕΓΝΑΤΙΑ ΤΡΑΠΕΖΑ Α.Ε. με 1 νέα κοινή ονομαστική μετοχή της ΕΓΝΑΤΙΑ ΤΡΑΠΕΖΑ Α.Ε.
Για τους μετόχους της ΛΑΪΚΗ ΤΡΑΠΕΖΑ (ΕΛΛΑΣ) Α.Ε.	Μια (1) μετοχή της ΛΑΪΚΗ ΤΡΑΠΕΖΑ (ΕΛΛΑΣ) Α.Ε. με 13,041018670786 νέες κοινές ονομαστικές μετοχές της ΕΓΝΑΤΙΑ ΤΡΑΠΕΖΑ Α.Ε.
Για τους μετόχους της MARFIN BANK Α.Τ.Ε.	Μια (1) μετοχή της MARFIN BANK Α.Τ.Ε. με 0,198181485757 νέες κοινές ονομαστικές μετοχές της ΕΓΝΑΤΙΑ ΤΡΑΠΕΖΑ Α.Ε.
<b>Μονάδα διαπραγμάτευσης στο Χρηματιστήριο Αθηνών</b>	<b>Τίτλος 1 μετοχής</b>

Σημαντικές Σημειώσεις:

Α) Περιλαμβάνεται και η μετατροπή χιλίων τριακοσίων τριάντα (1.330) ομολογιών μετατρέψιμων σε κοινές ονομαστικές μετοχές και δέκα (10) ομολογιών μετατρέψιμων σε προνομιούχες ονομαστικές μετοχές του μετατρέψιμου ομολογιακού δανείου (που εξέδωσε η Απορροφώσα Εταιρεία δυνάμει των αποφάσεων της από 28/06/2001 Α' Επαναληπτικής και μετ' αναβολή Τακτικής Γενικής Συνέλευσης των μετόχων κατόχων κοινών μετοχών, της από 28/06/2001 Α' Επαναληπτικής Ιδιαίτερης Γενικής Συνέλευσης των μετόχων κατόχων προνομιούχων μετοχών και των από 3/10/2002 και 19/11/2002 αποφάσεων του Διοικητικού Συμβουλίου της Απορροφώσας Εταιρείας) **κατά το χρονικό διάστημα από την 1/01/2007 μέχρι την 26/03/2007.**

Β) Η έκδοση κοινών ονομαστικών μετοχών της Απορροφώσας Εταιρείας για το σύνολο του μετοχικού της κεφαλαίου θα λάβει χώρα μετά την από 21/6/2007 απόφαση της Ιδιαίτερης Γενικής Συνέλευσης των Μετόχων κατόχων προνομιούχων μετοχών σχετικά **με την κατάργηση των προνομίων τους και τη μετατροπή τους σε κοινές σύμφωνα με τις διατάξεις του Καταστατικού της Απορροφώσας Εταιρείας και της ισχύουσας νομοθεσίας.**

Παρακάτω παρουσιάζονται στοιχεία σχετικά με τους μετόχους των τριών εταιρειών πριν από τη Συγχώνευση καθώς και σχετικά με τη μετοχική σύνθεση της Νέας Τράπεζας, όπως θα ισχύσει μετά τη Συγχώνευση.

Σύμφωνα με το Καταστατικό και τα βιβλία της Τράπεζας το μετοχικό της κεφάλαιο, όπως αυτό εμφανίζεται στον Ισολογισμό της 31/12/2006, ανέρχεται σε € 109.145.472,93, διαιρούμενο σε 93.286.729 κοινές ονομαστικές μετοχές ονομαστικής αξίας εκάστης μετοχής € 1,17.

Σύμφωνα με τα Διεθνή Πρότυπα Χρηματοοικονομικής Πληροφόρησης η αξία των προνομιούχων μετοχών εμφανίζεται στον Ισολογισμό στις υποχρεώσεις της Τράπεζας (συγκεκριμένα περιέχεται στο κονδύλι «Εκδοθείσες ομολογίες και λοιπές δανειακές υποχρεώσεις»). Η ονομαστική αξία των προνομιούχων μετοχών ανέρχεται στο ποσό των € 13.026.304,98 (11.133.594 προνομιούχες μετοχές ονομαστικής αξίας € 1,17).

Οι μέτοχοι της Τράπεζας οι οποίοι κατέχουν άνω του 1% των κοινών μετοχών την 21/06/2007 είναι οι κάτωθι:

ΜΕΤΟΧΟΙ	Αριθμός μετοχών	Ποσοστό συμ/χής
MARFIN POPULAR BANK PUBLIC CO LTD	80.634.960	86,44%
BRIGHTSTAR HOLDINGS & INVESTMENTS S.A	1.921.409	2,06%
Λοιποί μέτοχοι	10.731.690	11,50%
<b>ΓΕΝΙΚΑ ΣΥΝΟΛΑ</b>	<b>93.288.059</b>	<b>100,00%</b>

Οι μέτοχοι της Τράπεζας οι οποίοι κατέχουν άνω του 1% των προνομιούχων μετοχών την 21/06/2007 είναι οι κάτωθι:

ΜΕΤΟΧΟΙ	Αριθμός μετοχών	Ποσοστό συμ/χής
MARFIN POPULAR BANK PUBLIC CO LTD	9.386.620	84,31%
BRIGHTSTAR HOLDINGS & INVESTMENTS S.A	289.731	2,60%
Λοιποί μέτοχοι	1.457.253	13,09%
<b>ΓΕΝΙΚΑ ΣΥΝΟΛΑ</b>	<b>11.133.604</b>	<b>100,00%</b>

Το μετοχικό κεφάλαιο της MARFIN BANK A.T.E. ανέρχεται στο ποσό των εκατόν σαράντα τεσσάρων εκατομμυρίων εξακοσίων εξήντα επτά χιλιάδων τετρακοσίων είκοσι οκτώ ευρώ και ενενήντα λεπτών (€ 144.667.428,90) και διαιρείται σε τετρακόσια ογδόντα δύο εκατομμύρια διακόσιες είκοσι τέσσερις χιλιάδες επτακόσιες εξήντα τρεις (482.224.763) κοινές ονομαστικές μετοχές, ονομαστικής αξίας τριάντα λεπτών του ευρώ (€ 0,30) εκάστη.

Ο μοναδικός μέτοχος της MARFIN BANK A.T.E. την 21/06/2007, ο οποίος κατέχει το 100% του μετοχικού της κεφαλαίου είναι η «MARFIN POPULAR BANK PUBLIC CO LTD»:

ΜΕΤΟΧΟΙ	Αριθμός μετοχών	Ποσοστό συμ/χής
MARFIN POPULAR BANK PUBLIC CO. LTD	482.224.763	100,00%
<b>ΓΕΝΙΚΑ ΣΥΝΟΛΑ</b>	<b>482.224.763</b>	<b>100,00%</b>

Το μετοχικό κεφάλαιο της ΛΑΪΚΗ ΤΡΑΠΕΖΑ (ΕΛΛΑΣ) Α.Ε. ανέρχεται στο ποσό των ενενήντα εννέα εκατομμυρίων επτακοσίων επτά χιλιάδων δεκαέξι ευρώ και ογδόντα επτά λεπτών (€ 99.707.016,87) και διαιρείται σε έξι εκατομμύρια επτακόσιες ενενήντα έξι χιλιάδες εξακόσιες εξήντα μια (6.796.661) κοινές ονομαστικές μετοχές, ονομαστικής αξίας εκάστης μετοχής δεκατεσσάρων ευρώ και εξήντα επτά λεπτών (€ 14,67).

Ο μοναδικός μέτοχος της ΛΑΪΚΗ ΤΡΑΠΕΖΑ (ΕΛΛΑΣ) Α.Ε. την 21/06/2007, ο οποίος κατέχει το 100% του μετοχικού της κεφαλαίου είναι η «MARFIN POPULAR BANK PUBLIC CO LTD»:

ΜΕΤΟΧΟΙ	Αριθμός μετοχών	Ποσοστό συμ/χής
MARFIN POPULAR BANK PUBLIC CO. LTD	6.796.661	100,00%
<b>ΓΕΝΙΚΑ ΣΥΝΟΛΑ</b>	<b>6.796.661</b>	<b>100,00%</b>

Η μετοχική σύνθεση της Νέας Τράπεζας μετά τη Συγχώνευση, με ημερομηνία 29/06/2007 παρουσιάζεται παρακάτω:

ΜΕΤΟΧΟΙ	Αριθμός μετοχών	Ποσοστό συμ/χής
MARFIN POPULAR BANK PUBLIC CO. LTD	274.224.983	95,01%
BRIGHTSTAR HOLDINGS & INVESTMENTS S.A	2.211.140	0,77%
Λοιποί μέτοχοι	12.188.943	4,22%
<b>ΓΕΝΙΚΑ ΣΥΝΟΛΑ</b>	<b>288.625.066</b>	<b>100,00%</b>

Οι μέτοχοι της Marfin Popular Bank Public Co Ltd, οι οποίοι κατείχαν την 18/07/2007 άνω του 5% του μετοχικού της κεφαλαίου, είναι οι εξής:

ΜΕΤΟΧΟΙ	Αριθμός μετοχών	Ποσοστό συμ/χής
Dubai Financial Limited Liability Company	135.714.909	17,04%
Morgan Stanley and Co International plc	43.212.073	5,42%
Λοιποί μέτοχοι	617.755.782	77,54%
<b>ΓΕΝΙΚΑ ΣΥΝΟΛΑ</b>	<b>796.682.764</b>	<b>100,00%</b>

Από τα παραπάνω προκύπτει ότι η Νέα Τράπεζα μετά τη Συγχώνευση δε θα διαθέτει επαρκή διασπορά των μετοχών της στο ευρύ επενδυτικό κοινό. Στην περίπτωση αυτή, σύμφωνα με το άρθρο 314, παράγραφος 2, εδάφιο iii, του Κανονισμού του Χ.Α. όπως ισχύει, παρέχεται χρονική προθεσμία 45 ημερών για την επίτευξη διασποράς τουλάχιστον 10% σε μετόχους όπου ο καθένας κατέχει ποσοστό < 2%. Εάν και στο διάστημα αυτό δεν επιτευχθεί επαρκής διασπορά, τότε οι μετοχές της Νέας Τράπεζας θα μεταφερθούν στο ειδικό καθεστώς διαπραγμάτευσης «Ειδικών Χρηματιστηριακών Συνθηκών».



Επίσης, η «Marfin Popular Bank Public Co Ltd» θα συμμετέχει στο μετοχικό κεφάλαιο της Νέας Τράπεζας μετά τη Συγχώνευση με ποσοστό 95% περίπου, γεγονός που της δίνει το δικαίωμα να αποφασίσει τη διαγραφή των μετοχών της Marfin Egnatia Bank από το Χ.Α., σύμφωνα με όσα ορίζει το άρθρο 17, παράγραφος 5, του Ν. 3371/2005.

Σε κάθε περίπτωση πάντως η Νέα Τράπεζα θα δημοσιοποιήσει έγκαιρα με ανακοίνωσή της τις όποιες αποφάσεις ληφθούν σχετικά, τόσο στο επενδυτικό κοινό όσο και στις αρμόδιες εποπτικές αρχές, σύμφωνα με τα όσα ορίζει η ισχύουσα νομοθεσία.

Σύμφωνα με το Σχέδιο Σύμβασης Συγχώνευσης, όπως εγκρίθηκε από τις Έκτακτες Γενικές Συνελεύσεις των Συγχωνευόμενων Εταιρειών της 21/06/2007, το μετοχικό κεφάλαιο της Απορροφώσας Εταιρείας αυξάνεται συνολικά κατά το ποσό των διακοσίων σαράντα τεσσάρων εκατομμυρίων τριακοσίων ογδόντα χιλιάδων τετρακοσίων ογδόντα οκτώ ευρώ και ένδεκα λεπτών (244.380.488,11 ευρώ), το οποίο αντιστοιχεί αφενός στο σύνολο των εισφερόμενων μετοχικών κεφαλαίων των Απορροφωμένων Εταιρειών ύψους διακοσίων σαράντα τεσσάρων εκατομμυρίων τριακοσίων εβδομήντα τεσσάρων χιλιάδων τετρακοσίων σαράντα πέντε ευρώ και εβδομήντα επτά λεπτών (244.374.445,77 ευρώ) και αφετέρου σε κεφαλαιοποιούμενο μέρος Λογαριασμού Αποθεματικού Διαφοράς από Μετατροπή Μετοχικού Κεφαλαίου σε Ευρώ της Απορροφώσας Εταιρείας ύψους έξι χιλιάδων σαράντα δύο ευρώ και τριάντα τεσσάρων λεπτών (6.042,34 ευρώ) για λόγους στρογγυλοποίησης των νέων μετοχών της Απορροφώσας Εταιρείας και ταυτόχρονα αυξάνεται η ονομαστική αξία του συνόλου των μετοχών της Απορροφώσας Εταιρείας από ένα ευρώ και δέκα επτά λεπτά (1,17 ευρώ) σε ένα ευρώ και είκοσι επτά λεπτά (1,27 ευρώ).

Συνεπώς, μετά την ολοκλήρωση της Συγχώνευσης το μετοχικό κεφάλαιο της Απορροφώσας Εταιρείας θα ανέρχεται στο ποσό των τριακοσίων εξήντα έξι εκατομμυρίων πεντακοσίων πενήντα τριών χιλιάδων οκτακοσίων τριάντα τριών ευρώ και ογδόντα δύο λεπτών (366.553.833,82 €) διαιρούμενο σε διακόσια ογδόντα οκτώ εκατομμύρια εξακόσιες είκοσι πέντε χιλιάδες εξήντα έξι (288.625.066) κοινές ονομαστικές μετοχές ονομαστικής αξίας εκάστης μετοχής ενός ευρώ και είκοσι επτά λεπτών (1,27 €). Η Απορροφώσα Εταιρεία μετά την ολοκλήρωση της Συγχώνευσης, θα εκδώσει για το σύνολο του μετοχικού κεφαλαίου διακόσια ογδόντα οκτώ εκατομμύρια εξακόσιες είκοσι πέντε χιλιάδες εξήντα έξι (288.625.066) κοινές ονομαστικές μετοχές ονομαστικής αξίας εκάστης μετοχής ενός ευρώ και είκοσι επτά λεπτών (1,27 €), τις οποίες θα διανείμει στους μετόχους των Συγχωνευόμενων Εταιρειών σύμφωνα με τις συμφωνηθείσες σχέσεις ανταλλαγής. Η έκδοση κοινών ονομαστικών μετοχών της Απορροφώσας Εταιρείας για το σύνολο του μετοχικού της κεφαλαίου θα λάβει χώρα μετά την από 21/6/2007 απόφαση της Ιδιαιτέρης Γενικής Συνέλευσης των Μετόχων κατόχων προνομιούχων μετοχών σχετικά με την κατάργηση των προνομίων και τη μετατροπή των προνομιούχων μετοχών χωρίς δικαίωμα ψήφου σε κοινές μετά ψήφου μετοχές σύμφωνα με τις διατάξεις του Καταστατικού της Απορροφώσας Εταιρείας και της ισχύουσας νομοθεσίας.

Οι 288.625.066 ονομαστικές μετοχές μετά ψήφου στις οποίες θα διαιρείται το μετοχικό κεφάλαιο της Απορροφώσας Εταιρείας μετά την νόμιμη ολοκλήρωση της Συγχώνευσης, συμφωνείται να καταμερισθούν στους μετόχους των Απορροφωμένων Εταιρειών με βάση τις προαναφερθείσες σχέσεις ανταλλαγής.

### 4.3 Ισολογισμοί Μετασχηματισμού

Οι ισολογισμοί μετασχηματισμού της 31/12/2006, οι οποίοι αποτελούν παράλληλα και τις ετήσιες δημοσιευμένες οικονομικές καταστάσεις των Συγχωνευόμενων Εταιρειών για την χρήση 2006, έχουν ελεγχθεί α) για την Απορροφώσα Εταιρεία από τον Ορκωτό Ελεγκτή – Λογιστή κ. Νικόλαιο Βουνισέα (Α.Μ. Σ.Ο.Ε.Λ. 18701) της εταιρείας «KPMG Κυριακού Ορκωτοί Ελεγκτές Α.Ε.», β) της ΛΑΪΚΗ ΤΡΑΠΕΖΑΣ από τον Ορκωτό Ελεγκτή – Λογιστή κ. Νικόλαιο Βουνισέα (Α.Μ. Σ.Ο.Ε.Λ. 18701) της εταιρείας «KPMG Κυριακού Ορκωτοί Ελεγκτές Α.Ε.» και γ) της MARFIN BANK από τον Ορκωτό Ελεγκτή – Λογιστή κ. Σωτήρη Κωνσταντίνου (Α.Μ. Σ.Ο.Ε.Λ. 13671) της εταιρείας «Grant Thornton Ορκωτοί Ελεγκτές Λογιστές Α.Ε.».

Όλοι οι παραπάνω ισολογισμοί μετασχηματισμού της 31/12/2006 των Συγχωνευόμενων Εταιρειών παρατίθενται στην ηλεκτρονική διεύθυνση της Τράπεζας, <http://egnatiasite.egnatibank.gr/merger/>

### 4.4 Όροι της Συγχώνευσης

Οι όροι της Συγχώνευσης περιλαμβάνονται στο από 26/03/2007 Σχέδιο Σύμβασης Συγχώνευσης της Τράπεζας με τις Απορροφώμενες Εταιρείες. Το Σχέδιο Σύμβασης Συγχώνευσης υπεβλήθη στις προβλεπόμενες από το άρθρο 69 παρ. 3 σε συνδυασμό με το άρθρο 7β του κ.ν. 2190/1920 διατυπώσεις δημοσιότητας με την καταχώρισή του την 20.04.2007 στο Μητρώο Ανωνύμων Εταιριών του Υπουργείου Ανάπτυξης και τη δημοσίευση σχετικής ανακοίνωσης στο υπ' αρ. 2620/20.4.2007 Φ.Ε.Κ. (Τ.Α.Ε. & Ε.Π.Ε.). Περίληψη του Σχεδίου Σύμβασης Συγχώνευσης δημοσιεύθηκε σύμφωνα με το άρθρο 70 παρ. 1 του κ.ν. 2190/1920 στην ημερήσια οικονομική εφημερίδα «ΝΑΥΤΕΜΠΟΡΙΚΗ» την 24.4.2007 και παρατίθεται στην ηλεκτρονική διεύθυνση της Τράπεζας <http://egnatiasite.egnatibank.gr/merger/>

### 4.5 Λόγοι της Συγχώνευσης

Οι λόγοι, οι οποίοι οδήγησαν στην απόφαση Συγχώνευσης της Τράπεζας με τις Απορροφώμενες Εταιρείες παρατίθενται (α) στις Επεξηγηματικές Εκθέσεις μιας εκάστης των Απορροφώμενων Εταιριών τις οποίες κατήρτισαν τα Διοικητικά τους Συμβούλια σύμφωνα με το άρθρο 69 παρ. 4 του κ.ν. 2191/1920 και υπέβαλαν προς έγκριση στην Έκτακτη Γενική Συνέλευση των μετόχων εκάστης αυτών της 21/06/2007, οι οποίες τις ενέκριναν, (β) στην Επεξηγηματική Έκθεση της Τράπεζας, την οποία το Διοικητικό της Συμβούλιο κατήρτισε σύμφωνα με το άρθρο 69 παρ. 4 του Ν. 2190/1920 καθώς και στην Έκθεση του άρθρου 289, παρ. 5 του Κανονισμού του Χρηματιστηρίου Αθηνών, όπως ισχύει, οι οποίες υπεβλήθησαν προς έγκριση στην Έκτακτη Γενική Συνέλευση της 21/06/2007 των κατόχων κοινών μετόχων της, στην Ιδιαίτερη Γενική Συνέλευση της 21/06/2007 των κατόχων προνομιούχων μετοχών της και στην προαναφερθείσα Ειδική Συνέλευση των Ομολογιούχων Δανειστών της 21/06/2007, οι οποίες ενέκριναν τη Συγχώνευση.

Η προτεινόμενη Συγχώνευση εκτιμάται ότι θα ωφεληθεί τους μετόχους όλων των εμπλεκόμενων εταιρειών. Ειδικότερα, η προτεινόμενη Συγχώνευση παρουσιάζει μια σειρά από στρατηγικής σημασίας πλεονεκτήματα για την Τράπεζα, καθόσον:

### 4.5.1 Οικονομική άποψη της Συγχώνευσης

Η συγχώνευση δι' απορροφήσεως από την Τράπεζα των εταιρειών MARFIN BANK και ΛΑΪΚΗ ΤΡΑΠΕΖΑ εξυπηρετεί λειτουργικούς, οργανωτικούς, οικονομικούς και εν γένει επιχειρηματικούς σκοπούς.

1. Η Τράπεζα ιδρύθηκε το 1991 με έδρα τη Θεσσαλονίκη επί της οδού Δαναΐδων αριθμ. 4. Σήμερα ο Όμιλος της ΕΓΝΑΤΙΑ ΤΡΑΠΕΖΑΣ, με δίκτυο 79 Καταστημάτων και 8 Τραπεζικών Κέντρων, προσφέρει ένα μεγάλο φάσμα από πρωτοποριακά τραπεζικά προϊόντα και υπηρεσίες και μέσω των θυγατρικών της εταιρειών, οι οποίες καλύπτουν όλο σχεδόν το φάσμα του χρηματοοικονομικού τομέα, προσφέρει τις λοιπές χρηματοοικονομικές και χρηματοπιστωτικές υπηρεσίες. Οι μετοχές της Τράπεζας είναι εισηγμένες στην Αγορά Αξιών του Χρηματιστηρίου Αθηνών (κατηγορία «Μεγάλης Κεφαλαιοποίησης» - κλάδος «Τράπεζες»). Η MARFIN BANK ιδρύθηκε το 1981, είναι εξειδικευμένη στην παροχή υπηρεσιών Private Banking και Asset Management, Personal Banking, Loans και Leverage και δραστηριοποιείται στις αγορές χρήματος και κεφαλαίου. Η MARFIN BANK είναι 100% θυγατρική εταιρεία της εισηγμένης στο Χ.Α.Κ. και στο Χ.Α. εταιρείας «MARFIN POPULAR BANK PUBLIC CO LTD». Περαιτέρω, η MARFIN BANK κατέχει το 90,99% της εξειδικευμένης εταιρείας επενδυτικών εργασιών και διαχείρισης κεφαλαίου με την επωνυμία «ΕΠΕΝΔΥΤΙΚΗ ΤΡΑΠΕΖΑ ΕΛΛΑΔΟΣ Α.Ε.». Η ΛΑΪΚΗ ΤΡΑΠΕΖΑ ιδρύθηκε το 1992 και είναι μέλος του μεγάλου κυπριακού χρηματοοικονομικού Ομίλου της «MARFIN POPULAR BANK PUBLIC CO LTD» (πρώην «ΛΑΪΚΗ ΚΥΠΡΙΑΚΗ ΤΡΑΠΕΖΑ ΔΗΜΟΣΙΑ ΕΤΑΙΡΕΙΑ ΛΤΔ»). Η ΛΑΪΚΗ ΤΡΑΠΕΖΑ διαθέτει σήμερα δίκτυο 55 καταστημάτων στον ελληνικό χώρο. Η ΛΑΪΚΗ ΤΡΑΠΕΖΑ έχει ακόμα επενδύσει στον τομέα των εναλλακτικών καναλιών εξυπηρέτησης, με τη δημιουργία της Laiki eBank, η οποία προσφέρει τη δυνατότητα στους πελάτες της να πραγματοποιούν τις συναλλαγές τους οποιαδήποτε στιγμή και από οπουδήποτε, με τη χρήση των ATMs, των offsite ATMs και του διαδικτύου της Απορροφώσας Εταιρείας. Το νέο τραπεζικό σχήμα που θα προκύψει από τη Συγχώνευση αναμένεται ότι θα κατέχει στην Ελλάδα μερίδιο αγοράς 3,3% των χορηγήσεων και 3,6% των καταθέσεων και δίκτυο 146 καταστημάτων.

2. Μετά την επιτυχή έκβαση των Προαιρετικών Δημοσίων Προτάσεων της «MARFIN POPULAR BANK PUBLIC CO LTD», στον όμιλο της οποίας ανήκει η ΛΑΪΚΗ ΤΡΑΠΕΖΑ, προς τους μετόχους της Τράπεζας και της «MARFIN INVESTMENT GROUP ΑΝΩΝΥΜΟΣ ΕΤΑΙΡΕΙΑ ΣΥΜΜΕΤΟΧΩΝ», στον όμιλο της οποίας ανήκει η MARFIN BANK και την ενσωμάτωση των ομίλων των εξαγορασθεισών εταιρειών στον Όμιλο της «MARFIN POPULAR BANK PUBLIC CO LTD», παρίσταται πλέον σκόπιμη η ευρύτερη συγχώνευση του συνόλου των εταιρειών με το αυτό αντικείμενο δραστηριότητας του Ομίλου της Τράπεζας. Η Συγχώνευση επιβάλλεται κυρίως από την εκτίμηση, ότι είναι ασύμφορο να λειτουργούν στον ίδιο Όμιλο εταιρείες παρεμφερούς αντικειμένου εργασιών, γεγονός το οποίο έχει ως συνέπεια τον κατακερματισμό των παραγωγικών πόρων που διατίθενται για την προώθηση των δραστηριοτήτων τους. Η ενοποίηση και η δημιουργία μίας μεγαλύτερης εταιρείας, θα θέσει υπό κοινή διοίκηση τους διατιθέμενους πόρους, εκφράζοντας μια ενιαία και ισχυρή επιχειρηματική στρατηγική. Θα επιτευχθούν σημαντικές οικονομίες κλίμακας, με την μείωση των λειτουργικών δαπανών, μείωση η οποία θα επηρεάσει θετικά και την κερδοφορία των Συγχωνευόμενων Εταιρειών. Η αναδιάρθρωση του ανθρώπινου δυναμικού θα συνεισφέρει στη νέα προσπάθεια της Απορροφώσας Εταιρείας, για την ανάπτυξή της. Αναμφίβολα θα βελτιωθούν οι δείκτες παραγωγικότητας και κερδοφορίας, ενώ ταυτόχρονα θα βελτιωθεί η ανταγωνιστικότητα του νέου φορέα και κατ' επέκταση του Ομίλου της Τράπεζας. Το μετοχικό κεφάλαιο της Απορροφώσας Εταιρείας σύμφωνα με το άρθρο 16 παρ. 5 του ν. 2515/1997 θα αυξηθεί με το μετοχικό κεφάλαιο των Απορροφώμενων Εταιρειών και μετά τη συγχώνευση θα ανέλθει στο ποσό των τριακοσίων εξήντα έξι εκατομμυρίων πεντακοσίων πενήντα τριών χιλιάδων οκτακοσίων τριάντα τριών ευρώ και ογδόντα δύο λεπτών (366.553.833,82 ευρώ) και θα διαιρείται, σε διακόσια ογδόντα οκτώ εκατομμύρια εξακόσιες είκοσι πέντε χιλιάδες εξήντα έξι (288.625.066) κοινές ονομαστικές μετοχές ονομαστικής αξίας εκάστης μετοχής ενός ευρώ και είκοσι επτά λεπτών (1,27 ευρώ).

### 4.5.2 Νομική άποψη της Συγχώνευσης

1. Η Συγχώνευση θα γίνει με απορρόφηση, σύμφωνα με τις διατάξεις των άρθρων 68 παρ. 2 και 69 – 77 του κ.ν. 2190/1920, του Ενεργητικού και Παθητικού των ανωνύμων εταιρειών MARFIN BANK και ΛΑΪΚΗ ΤΡΑΠΕΖΑ. Για τη διενέργεια της συγχώνευσης δι' απορροφήσεως θα γίνει, επίσης, χρήση των φορολογικών κινήτρων και απαλλογών που προβλέπονται από το άρθρο 16 του ν. 2515/1997.
2. Αντί της δημιουργίας νέου νομικού προσώπου επελέγη η απορρόφηση της MARFIN BANK και της ΛΑΪΚΗ ΤΡΑΠΕΖΑ από την Τράπεζα, καθόσον με τον τρόπο αυτό επιτυγχάνονται φορολογικά πλεονεκτήματα (όπως η διατήρηση των βιβλίων της Απορροφώσας Εταιρείας), συντομεύεται η διαδικασία λήψεως εγκρίσεων από τις Αρχές, εξασφαλίζεται η συνεχής παρουσία των Συγχωνευόμενων Εταιρειών στην αγορά και δίδεται η εικόνα της συνέχειας της λειτουργίας τους.
3. Η Συγχώνευση ολοκληρώθηκε με την έγκριση αυτής από την αρμόδια υπηρεσία του Υπουργείου Ανάπτυξης και την καταχώριση της εγκριτικής απόφασης στο Μητρώο Ανωνύμων Εταιρειών και θα υλοποιηθεί με την εισφορά στην Απορροφώσα Εταιρεία όλων των στοιχείων του Ενεργητικού και Παθητικού των Απορροφώμενων Εταιρειών. Οι Συγχωνευόμενες Εταιρείες θα προβούν σε κάθε αναγκαία ενέργεια για τη χορήγηση των κατά νόμο προβλεπόμενων αδειών ή εγκρίσεων των αρμόδιων εποπτευουσών αρχών, ιδίως δε της έγκρισης από την Επιτροπή Κεφαλαιαγοράς του Εγγράφου του άρθρου 4 παρ. 2 στοιχ. δ' του ν. 3401/2005 για την εισαγωγή των νέων μετοχών στο Χρηματιστήριο Αθηνών και της έγκρισης από το Χρηματιστήριο Αθηνών της εισαγωγής προς διαπραγμάτευση των νέων μετοχών.

### 4.6 Καθορισμός της Σχέσης Ανταλλαγής των Μετόχων

1. Προκειμένου να καθορισθεί η σχέση ανταλλαγής των μετοχών, τα Διοικητικά Συμβούλια των Συγχωνευόμενων Εταιρειών έλαβαν κατ' αρχάς υπόψη ότι, από τις διατάξεις του άρθρου 16 παρ. 5 του Ν. 2515/1997, όπως ισχύει, περί συγχωνεύσεως πιστωτικών ιδρυμάτων, στο καθήκον των ελεγκτών για διατύπωση γνώμης επί του δικαίου και ευλόγου της σχέσης ανταλλαγής, καθώς και για αναφορά των μεθόδων που υιοθετήθηκαν σχετικώς, απαιτείται η σχέση ανταλλαγής, κατά τη διατύπωση και του άρθρου 10 παρ. 2 της Τρίτης Εταιρικής Οδηγίας (78/855/ΕΟΚ), να είναι προσήκουσα και λογική, με την έννοια ότι στηρίζεται κυρίως στη σύγκριση της περιουσιακής κατάστασης των συγχωνευόμενων εταιρειών και την προσδοκώμενη εύλογη ισοδυναμία συμμετοχής των μετόχων των συμβαλλομένων εταιρειών στην ενιαία εταιρεία.
2. Για τον καθορισμό της σχέσης ανταλλαγής των μετοχών των Συγχωνευόμενων Εταιρειών προς τις νεοεκδιδόμενες από την Τράπεζα μετοχές, τα Διοικητικά Συμβούλια των Συγχωνευόμενων Εταιρειών βασίσθηκαν στην από Μαρτίου 2007 έκθεση συγκριτικής αποτίμησης των Συγχωνευόμενων Εταιρειών (εφεξής η "Έκθεση Αποτίμησης"), η οποία διενεργήθηκε από την ελεγκτική εταιρεία "BDO Πρότυπος Ελληνική Ελεγκτική Α.Ε. Ορκωτοί Ελεγκτές Λογιστές", Πατησίων 81 & Χέυδεν, Αθήνα, 10434, τηλ. 210 8894321 και συγκεκριμένα από τον Ορκωτό Ελεγκτή – Λογιστή κ. Ανάγνο Λυμπερή, Α.Μ. Σ.Ο.Ε.Λ. 11241, βάσει του άρθρου 289, παράγραφος 5 του Κανονισμού του Χ.Α. όπως ισχύει. Για τον καθορισμό της σχέσης ανταλλαγής των μετοχών των Συγχωνευόμενων Εταιρειών η "BDO Πρότυπος Ελληνική Ελεγκτική Α.Ε. Ορκωτοί Ελεγκτές Λογιστές" προέβη σε αποτίμηση των Συγχωνευόμενων Εταιρειών.

Οι αποτιμήσεις των Συγχωνευόμενων Εταιρειών στηρίχθηκαν σε κοινό πλαίσιο κανόνων και αρχών, που καθορίστηκε από της ως άνω ελεγκτική εταιρεία, και έγιναν σύμφωνα με τις παραδεκτές αρχές και μεθόδους που ακολουθούνται διεθνώς, το δε τελικό αποτέλεσμα εξήχθη αφού ελήφθη υπόψη ο βαθμός καταλληλότητας της κάθε μεθόδου. Τόσο η καταλληλότητα των μεθόδων που υιοθετήθηκαν στη συγκεκριμένη περίπτωση, όσο και η βαρύτητα που δόθηκε σε κάθε μία από αυτές είναι, κατά τη γνώμη των Διοικητικών Συμβουλίων των Συγχωνευόμενων Εταιρειών, οι ενδεδειγμένες και λογικές για την προκείμενη περίπτωση.

Συγκεκριμένα, οι αποτιμήσεις των Συγχωνευόμενων Εταιρειών έγιναν με την εφαρμογή των παρακάτω μεθοδολογιών:

- (i) Προεξόφληση Μελλοντικών Μερισμάτων (DDM).
- (ii) Πολλαπλάσια Χρηματιστηριακών Δεικτών (Multiples).

Οι αποτιμήσεις διενεργήθηκαν με ημερομηνία την 31/12/2006.

Σύμφωνα με την Έκθεση Αποτίμησης, ως μία εκ των μεθόδων (στάθμιση 50% επί της τελικής αξίας των Συγχωνευόμενων Εταιρειών), οι οποίες χρησιμοποιήθηκαν για την αποτίμηση των Συγχωνευόμενων Εταιρειών, επιλέχθηκε το μοντέλο εκτίμησης των Προεξοφλημένων Μελλοντικών Μερισμάτων, το οποίο αποτελεί μια από τις πιο διαδεδομένες μεθόδους εκτίμησης αξίας εταιρειών παγκοσμίως. Για την εφαρμογή της εν λόγω μεθόδου, η Έκθεση Αποτίμησης στηρίχθηκε σε προβλέψεις και παραδοχές των διοικήσεων των Συγχωνευόμενων Εταιρειών. Με βάση αυτές τις παραδοχές συντάχθηκαν οι προβλεπόμενες οικονομικές καταστάσεις των Συγχωνευόμενων Εταιρειών για την περίοδο 2007 – 2011. Το μοντέλο των Προεξοφλημένων Μερισμάτων ορίζει την αξία της εταιρείας ως την παρούσα αξία των μελλοντικών της μερισμάτων, τα οποία προεξοφλούνται με προεξοφλητικό επιτόκιο το Κόστος Ιδίων Κεφαλαίων. Η παρούσα αξία των Μελλοντικών Μερισμάτων αποτελείται από: (α) την παρούσα αξία που αντιστοιχεί σε μία χρονική περίοδο για την οποία είναι δυνατόν να σχηματιστούν προβλέψεις, και η οποία προσδιορίζεται από το χρόνο που χρειάζεται για να επιτευχθεί το επιχειρηματικό σχέδιο της εταιρείας και (β) την αξία της εταιρείας στο διηνεκές. Έτσι αν θέλουμε να λάβουμε υπ' όψιν τη διαχρονική αξία του χρήματος, η μέθοδος των Προεξοφλημένων Μελλοντικών Μερισμάτων θεωρείται από τις πιο κατάλληλες για την εκτίμηση της αξίας της εταιρείας.

Επιπλέον της μεθόδου των προεξοφλημένων μερισμάτων, πραγματοποιήθηκε αποτίμηση των Συγχωνευόμενων Εταιρειών με βάση τη μέθοδο της Συγκριτικής Αποτίμησης, ήτοι των πολλαπλάσιων χρηματιστηριακών δεικτών εισηγμένων εταιρειών που δραστηριοποιούνται στον τραπεζικό κλάδο (στάθμιση 50% επί της τελικής αξίας των εταιρειών). Η μέθοδος βασίζεται στην εκτίμηση της αξίας της επιχείρησης με βάση χρηματιστηριακούς δείκτες, οι οποίοι υπολογίστηκαν με βάση τη Χρηματιστηριακή Τιμή μετοχών και αντίστοιχα οικονομικά μεγέθη ομοειδών εταιρειών του κλάδου στον οποίον ανήκει η επιχείρηση. Χρησιμοποιήθηκαν πολλαπλάσια χρηματιστηριακών δεικτών ομοειδών εισηγμένων εταιρειών της Ελλάδας. Οι χρηματιστηριακοί δείκτες που εξετάστηκαν είναι οι εξής:

- **P/BV:** Υπολογίζεται ως ο λόγος της χρηματιστηριακής τιμής της μετοχής προς την καθαρή θέση της Τράπεζας δια τον συνολικό αριθμό των μετοχών της (εσωτερική λογιστική αξία της μετοχής). Επομένως το P/BV είναι ένας αριθμός που δείχνει πόσες φορές την καθαρή της θέση, αξίζει μια επιχείρηση.
- **P/E:** Είναι ο λόγος της χρηματιστηριακής τιμής της μετοχής προς τα κέρδη μετά από φόρους ανά μετοχή. Επομένως το P/E είναι ένας αριθμός που αντιπροσωπεύει τον αριθμό των ετών μέσα στα οποία τα κέρδη μετά από φόρους γίνονται ίσα με την αξία της επιχείρησης. Το αποτέλεσμα που προκύπτει δείχνει το ποσό που είναι διατεθειμένος να πληρώσει ο επενδυτής για κάθε ευρώ κέρδους της εταιρείας ή τον αριθμό των ετών που θα χρειαστούν ώστε τα κέρδη της εταιρείας να αποπληρώσουν το κόστος της αγοράς της.

Με βάση τις αποτιμήσεις των Συγχωνευόμενων Εταιρειών προέκυψε το παρακάτω εύρος αξιών κάθε μίας εκ των μετασχηματιζόμενων εταιρειών.

**Αποτίμηση της «MARFIN BANK Α.Τ.Ε.» την 31/12/2006 – Εύρος αξιών.**

MARFIN BANK Α.Τ.Ε. – Τελική Αξία Εταιρείας την 31/12/2006			
ΜΕΘΟΔΟΣ ΑΠΟΤΙΜΗΣΗΣ (ποσά σε € '000)	ΑΞΙΕΣ ΠΡΟ ΣΤΑΘΜΙΣΗΣ	ΣΤΑΘΜΙΣΗ	ΤΕΛΙΚΗ ΑΞΙΑ
Προεξοφλημένα Μελλοντικά Μερίσματα (1)	580.064	50%	290.032
Πολλαπλήσια Χρηματιστηριακών Δεικτών (2)	653.002	50%	326.501
<b>Τελική Αξία Εταιρείας 31/12/2006 (1) + (2)</b>		<b>100%</b>	<b>616.533</b>

Εν συνεχεία, στην παραπάνω αξία λήφθηκε υπ' όψιν ένα εύρος της τάξης του  $\pm$  5% προκειμένου να προκύψει το τελικό εύρος αξιών της MARFIN BANK την 31/12/2006.

Το τελικό εύρος αξιών της MARFIN BANK παρουσιάζεται στον παρακάτω πίνακα.

(ποσά σε € '000)	ΚΑΤΩΤΑΤΗ - 5%	ΜΕΣΗ	ΑΝΩΤΑΤΗ + 5%
MARFIN BANK Α.Τ.Ε.	585.707	616.533	647.360

**Αποτίμηση της «ΛΑΪΚΗ ΤΡΑΠΕΖΑ (ΕΛΛΑΣ) Α.Ε.» την 31/12/2006 – Εύρος αξιών.**

ΛΑΪΚΗ ΤΡΑΠΕΖΑ (ΕΛΛΑΣ) Α.Ε. – Τελική Αξία Εταιρείας την 31/12/2006			
ΜΕΘΟΔΟΣ ΑΠΟΤΙΜΗΣΗΣ (ποσά σε € '000)	ΑΞΙΕΣ ΠΡΟ ΣΤΑΘΜΙΣΗΣ	ΣΤΑΘΜΙΣΗ	ΤΕΛΙΚΗ ΑΞΙΑ
Προεξοφλημένα Μελλοντικά Μερίσματα (1)	677.321	50%	338.660
Πολλαπλήσια Χρηματιστηριακών Δεικτών (2)	465.912	50%	232.956
<b>Τελική Αξία Εταιρείας 31/12/2006 (1) + (2)</b>		<b>100%</b>	<b>571.617</b>

Το τελικό εύρος αξιών της ΛΑΪΚΗ ΤΡΑΠΕΖΑΣ παρουσιάζεται στον παρακάτω πίνακα.

(ποσά σε € '000)	ΚΑΤΩΤΑΤΗ - 5%	ΜΕΣΗ	ΑΝΩΤΑΤΗ + 5%
ΛΑΪΚΗ ΤΡΑΠΕΖΑ (ΕΛΛΑΣ) Α.Ε.	543.036	571.617	600.197

**Αποτίμηση της «ΕΓΝΑΤΙΑ ΤΡΑΠΕΖΑ Α.Ε.» την 31/12/2006 – Εύρος αξιών.**

ΕΓΝΑΤΙΑ ΤΡΑΠΕΖΑ Α.Ε. – Τελική Αξία Εταιρείας την 31/12/2006			
ΜΕΘΟΔΟΣ ΑΠΟΤΙΜΗΣΗΣ (ποσά σε € '000)	ΑΞΙΕΣ ΠΡΟ ΣΤΑΘΜΙΣΗΣ	ΣΤΑΘΜΙΣΗ	ΤΕΛΙΚΗ ΑΞΙΑ
Προεξοφλημένα Μελλοντικά Μερίσματα (1)	720.914	50%	360.457
Πολλαπλήσια Χρηματιστηριακών Δεικτών (2)	625.420	50%	312.710
<b>Τελική Αξία Εταιρείας 31/12/2006 (1) + (2)</b>		<b>100%</b>	<b>673.167</b>

Το τελικό εύρος αξιών της Τράπεζας παρουσιάζεται στον παρακάτω πίνακα.

(ποσά σε € '000)	ΚΑΤΩΤΑΤΗ - 5%	ΜΕΣΗ	ΑΝΩΤΑΤΗ + 5%
ΕΓΝΑΤΙΑ ΤΡΑΠΕΖΑ Α.Ε.	639.509	673.167	706.826

Με βάση την παραπάνω ανάλυση, το εύρος αξιών κάθε μίας εκ των μετασχηματιζόμενων εταιρειών, όπως αυτό προκύπτει από την εφαρμογή των μεθόδων αποτίμησης, παρουσιάζεται συγκεντρωτικά στον παρακάτω πίνακα.

**Εύρος Αποτίμησης Απορροφώσας & Απορροφώμενων (ποσά σε € '000)**

Εταιρεία	Κατώτερη	Μέση	Ανώτερη
MARFIN BANK	585.707	616.533	647.360
ΛΑΪΚΗ ΕΛΛΑΣ	543.036	571.617	600.197
ΕΓΝΑΤΙΑ ΤΡΑΠΕΖΑ	639.509	673.167	706.826
<b>ΣΥΝΟΛΙΚΗ ΑΞΙΑ ΤΡΑΠΕΖΩΝ</b>	<b>1.768.252</b>	<b>1.861.317</b>	<b>1.954.383</b>

Τα Διοικητικά Συμβούλια των Συγχωνευόμενων Εταιρειών, αφού έλαβαν υπόψη τις αποτιμήσεις των εταιρειών, έκριναν ως δίκαιη και εύλογη αποτίμηση των Συγχωνευόμενων Εταιρειών την ακόλουθη:

- η Απορροφώσα Εταιρεία αποτιμάται σε € 673.286.200,00
- η ΛΑΪΚΗ ΤΡΑΠΕΖΑ αποτιμάται σε € 571.500.000,00 και
- η MARFIN BANK αποτιμάται σε € 616.200.000,00.

Τα Διοικητικά Συμβούλια των Συγχωνευόμενων Εταιρειών, βασισμένα στις αποτιμήσεις των Συγχωνευόμενων Εταιρειών, πρότειναν η σχέση της αξίας της Απορροφώσας Εταιρείας, της ΛΑΪΚΗΣ ΤΡΑΠΕΖΑΣ και της MARFIN BANK προς την συνολική αξία των Συγχωνευόμενων Εταιρειών, όπως αναφέρεται στο **Σχέδιο Σύμβασης Συγχώνευσης**, να είναι η εξής:

**Σχέση αξίας Απορροφώσας Εταιρείας προς την συνολική αξία των Συγχωνευόμενων Εταιρειών**

$$\frac{\text{Αξία Απορροφώσας Εταιρείας}}{\text{Συνολική αξία των Συγχωνευόμενων Εταιρειών}} = \frac{673.286.200,00}{1.860.986.200,00} = 36,1790001\%$$

**Σχέση αξίας Λαϊκής Τράπεζας (Ελλάς) προς την συνολική αξία των Συγχωνευόμενων Εταιρειών**

$$\frac{\text{Αξία Λαϊκής Τράπεζας (Ελλάς)}}{\text{Συνολική αξία των Συγχωνευόμενων Εταιρειών}} = \frac{571.500.000,00}{1.860.986.200,00} = 30,7095238\%$$



## Σχέση αξίας Marfin Bank προς την συνολική αξία των Συγχωνευόμενων Εταιρειών

$$\frac{\text{Αξία Marfin Bank}}{\text{Συνολική αξία των Συγχωνευόμενων Εταιρειών}} = \frac{616.200.000,00}{1.860.986.200,00} = 33,1114761\%$$

Σύμφωνα με τα ανωτέρω, οι μέτοχοι της Απορροφώσας Εταιρείας θα συμμετέχουν κατά ποσοστό 36,1790001 % στο νέο κεφάλαιο που θα σχηματισθεί συνεπεία της Συγχώνευσης ενώ οι μέτοχοι της Marfin Bank και της Λαϊκής Τράπεζας (Ελλάς) θα συμμετέχουν κατά 33,1114761% και 30,7095238%, αντίστοιχα.

Με βάση τις ως άνω αποτιμήσεις των Συγχωνευόμενων Εταιρειών προσδιορίστηκε επίσης και η παρακάτω σχέση ανταλλαγής, η οποία κρίνεται ως δίκαιη και εύλογη, καθώς αυτή βρίσκεται μέσα στο εύρος αξιών των εταιρειών όπως αυτό προέκυψε από τις σχετικές αποτιμήσεις τους (εφεξής η "Σχέση Ανταλλαγής"):

	ΕΓΝΑΤΙΑ ΤΡΑΠΕΖΑ Α.Ε.		MARFIN BANK Α.Τ.Ε.	ΛΑΪΚΗ ΤΡΑΠΕΖΑ (ΕΛΛΑΣ) Α.Ε.
	Κοινές μετοχές	Προνομιούχες μετοχές		
Υφιστάμενες μετοχές	93.288.059	11.133.604	482.224.763	6.796.661
Νέες μετοχές		104.421.663	95.568.020	88.635.383
Σχέση 1 υφιστάμενης προς νέες μετοχές (Νέες μετοχές / υφιστάμενες μετοχές)		1,000000000000	0,198181485757	13,041018670786

Συνεπώς, με την ολοκλήρωση της Συγχώνευσης οι νέες μετοχές της Απορροφώσας Εταιρείας θα κατανεμηθούν στους μετόχους της Απορροφώσας Εταιρείας και των Απορροφώμενων Εταιρειών σύμφωνα με τις παραπάνω σχέσεις ανταλλαγής, οι οποίες κρίνονται δίκαιες, εύλογες και λογικές:

- Οι μέτοχοι της Απορροφώσας Εταιρείας θα λαμβάνουν 1 νέα κοινή ονομαστική μετοχή, ονομαστικής αξίας 1,27 €, της Απορροφώσας Εταιρείας για κάθε μία (1) παλαιά κοινή ή προνομιούχο μετοχή της Απορροφώσας Εταιρείας ονομαστικής αξίας 1,17 €.
- Οι μέτοχοι της MARFIN BANK θα λαμβάνουν 0,198181485757 νέες κοινές ονομαστικές μετοχές της Απορροφώσας Εταιρείας, ονομαστικής αξίας 1,27 €, για κάθε μία (1) παλαιά κοινή μετοχή της MARFIN BANK ονομαστικής αξίας 0,30 €.
- Οι μέτοχοι της ΛΑΙΚΗ ΤΡΑΠΕΖΑΣ θα λαμβάνουν 13,041018670786 νέες κοινές ονομαστικές μετοχές της Απορροφώσας Εταιρείας, ονομαστικής αξίας 1,27 €, για κάθε μία (1) παλαιά κοινή μετοχή της ΛΑΙΚΗ ΤΡΑΠΕΖΑΣ ονομαστικής αξίας 14,67 €.

Τέλος, έχοντας εξετάσει την παραπάνω σχέση αξιών που προτείνεται από τα Διοικητικά Συμβούλια των τριών εταιρειών, σε συνδυασμό με τα πορίσματα της Ειδικής Μελέτης Συγκριτικής Αποτίμησης που διενεργήθηκε, ο Ορκωτός Ελεγκτής – Λογιστής κ. Ανάγνος Λυμπέρης (Α.Μ. Σ.Ο.Ε.Λ. 11241) του ελεγκτικού οίκου "BDO Πρότυπος Ελληνική Ελεγκτική Α.Ε. Ορκωτοί Ελεγκτές Λογιστές" συμπεραίνει και καταγράφει στην από 30/03/2007 «Έκθεση Ορκωτού Ελεγκτή – Λογιστή για τους σκοπούς του άρθρου 289 του Κανονισμού των Χ.Α. των εταιρειών "MARFIN BANK Α.Τ.Ε.", "ΛΑΪΚΗ ΤΡΑΠΕΖΑ (ΕΛΛΑΣ) Α.Ε." και "ΕΓΝΑΤΙΑ ΤΡΑΠΕΖΑ Α.Ε."» ότι: «οι, κατά τα ανωτέρω, προτεινόμενες από τα Διοικητικά Συμβούλια της Απορροφώσας Εταιρείας και των Απορροφώμενων



Εταιρειών και περιλαμβανόμενες στο Σχέδιο Σύμβασης Συγχώνευσης σχέσεις ανταλλαγής μετοχών είναι εύλογες και λογικές ως προκύπτουσες και εμπεριεχόμενες στο εύρος των συγκριτικών αξιών που αναφέρονται στους ανωτέρω πίνακες».

Η Εταιρεία, εξ όσων γνωρίζει, βεβαιώνει με βάση τις πληροφορίες που έχουν δημοσιευθεί από τον κ. Ανάγνο Λυμπέρη δεν υπάρχουν παραλήψεις που θα καθιστούσαν τις αναπαραγόμενες πληροφορίες ανακριβείς ή παραπλανητικές.

3. Ο Ορκωτός Ελεγκτής – Λογιστής κ. Αριστείδης Σφούνος, Α.Μ. Σ.Ο.Ε.Λ. 14851, της ελεγκτικής εταιρείας "BDO Πρότυπος Ελληνική Ελεγκτική Α.Ε. Ορκωτοί Ελεγκτές Λογιστές", με τις από 28/03/2007 εκθέσεις ελέγχου, διαπίστωσε τη λογιστική αξία των περιουσιακών στοιχείων των Συγχωνευόμενων Εταιρειών. Από τον έλεγχο που διενήργησε συνάγεται ότι η Τράπεζα έχει τις προϋποθέσεις με βάση τις διατάξεις των νόμων 2515/1997 και 2166/1993 να συγχωνευθεί με τις εταιρείες ΛΑΪΚΗ ΤΡΑΠΕΖΑ και MARFIN BANK, δια απορροφήσεως των δύο εταιρειών αυτών από την Τράπεζα.

Ο Ορκωτός Ελεγκτής – Λογιστής κατέληξε στο ότι η Καθαρή Λογιστική Αξία των περιουσιακών στοιχείων της Απορροφώσας Εταιρείας ανέρχεται κατά την 31/12/2006, σύμφωνα με τις διατάξεις του άρθρου 16 του Ν. 2515/1997, σε € 258.810.170,85, της ΛΑΙΚΗ ΤΡΑΠΕΖΑΣ σε € 209.713.774,74 και της MARFIN BANK σε € 281.042.355,83.

Με την ολοκλήρωση της Συγχώνευσης οι Απορροφώμενες Εταιρείες λύονται και παύουν να υφίστανται και το σύνολο της περιουσίας τους (ενεργητικό και παθητικό) μεταβιβάζονται στην Απορροφώσα Εταιρεία η οποία υποκαθίσταται αυτοδίκαια, σύμφωνα με το Νόμο (άρθρο 75 του Κ.Ν. 2190/1920), σε όλα τα δικαιώματα, υποχρεώσεις και έννομες σχέσεις των Απορροφώμενων Εταιρειών, της μεταβίβασης αυτής εξομοιούμενης με καθολική διαδοχή.

Η πίστωση των λογαριασμών άυλων τίτλων των μετόχων των Συγχωνευόμενων Εταιρειών με τις νέες μετοχές της Απορροφώσας Εταιρείας θα διενεργηθεί δυνάμει σχετικού μητρώου και σύμφωνα με διατυπώσεις που τα αρμόδια όργανα θα ορίσουν για τους μετόχους, τηρουμένων των υφισταμένων νομίμων προθεσμιών.

Από την ολοκλήρωση της Συγχώνευσης, οι μέτοχοι των Απορροφώμενων Εταιρειών θα έχουν δικαίωμα συμμετοχής στα κέρδη της Απορροφώσας Εταιρείας σε κάθε οικονομική της χρήση, περιλαμβανομένης και της χρήσεως 01/01 – 31/12/2007, ήτοι οι νέες μετοχές θα δικαιούνται μερίσματος, το οποίο θα εγκριθεί και θα διανεμηθεί με απόφαση Τακτικής Γενικής Συνέλευσης των Μετόχων της Απορροφώσας Εταιρείας.

Μέχρι τη σύνταξη του παρόντος Εγγράφου δεν υπήρξαν δημόσιες προσφορές αγοράς ή ανταλλαγής τις οποίες έκαναν τρίτοι για τις μετοχές της Τράπεζας κατά την τελευταία και τρέχουσα χρήση, με εξαίρεση τις Προαιρετικές Δημόσιες Προτάσεις που υπέβαλλε στις 19/09/2006 η «Marfin Popular Bank Public Co. Ltd» για την απόκτηση του συνόλου των κοινών και προνομιούχων μετοχών και των μετατρέψιμων ομολογιών της Τράπεζας και του συνόλου των κοινών μετοχών της «Marfin Investment Group Ανώνυμος Εταιρεία Συμμετοχών» (πρώην «Marfin Financial Group Α.Ε. Συμμετοχών»), ενώ την ίδια ημερομηνία υπέβαλλε επίσης Ιδιωτική Πρόταση για την απόκτηση των υπολοίπων μετοχών της θυγατρικής εταιρείας της, «Λαϊκή Τράπεζα (Ελλάς) Α.Ε.», τις οποίες δεν κατείχε και αντιστοιχούσαν σε ποσοστό 19,79% επί του μετοχικού κεφαλαίου της θυγατρικής, έτσι ώστε να αποκτήσει το συνολικό μετοχικό κεφάλαιο αυτής. Σημειώνεται ότι ως όροι ανταλλαγής των παραπάνω προτάσεων καθορίστηκαν σύμφωνα με τις αποφάσεις των αρμοδίων οργάνων της «Marfin Popular Bank Public Co. Ltd.»,

5,757 μετοχές της «Marfin Popular Bank Public Co. Ltd» για κάθε μία μετοχή της «Marfin Investment Group Ανώνυμος Εταιρεία Συμμετοχών», 1,2090 μετοχές της «Marfin Popular Bank Public Co. Ltd» για κάθε μια κοινή ή προνομιούχο μετοχή και κάθε ομολογία μετατρέψιμη σε κοινή ή προνομιούχο μετοχή της Τράπεζας και 14,9962 μετοχές της «Marfin Popular Bank Public Co. Ltd» για κάθε μια μετοχή της «Λαϊκής Τράπεζας (Ελλάς) Α.Ε.» Η Επιτροπή Κεφαλαιαγοράς στις 27 Οκτωβρίου 2006 ενέκρινε το περιεχόμενο των Πληροφοριακών Δελτίων των Δημοσίων Προτάσεων. Η Περίοδος Αποδοχής ξεκίνησε την Τετάρτη 1 Νοεμβρίου 2006 και έληξε την Πέμπτη 21 Δεκεμβρίου 2006. Κατά τις Δημόσιες Προτάσεις προσφέρθηκαν εγκύρως, α) από 3.374 συνολικά μετόχους της «Marfin Investment Group Α.Ε. Συμμετοχών» 52.734.624 συνολικά μετοχές, ήτοι μετοχές που αντιπροσωπεύουν ποσοστό 95,30% επί του συνολικού μετοχικού κεφαλαίου της «Marfin Investment Group Α.Ε. Συμμετοχών» και β) από 5.824 συνολικά κατόχους κοινών μετοχών, 1.364 κατόχους προνομιούχων μετοχών, 86 δικαιούχους ομολογιών μετατρέψιμων σε κοινές μετοχές και 20 δικαιούχους ομολογιών μετατρέψιμων σε προνομιούχες μετοχές της Τράπεζας, 80.635.081 συνολικά κοινές μετοχές, 9.386.620 συνολικά προνομιούχες μετοχές, 192.300 συνολικά ομολογίες μετατρέψιμες σε κοινές μετοχές και 13.310 συνολικά ομολογίες μετατρέψιμες σε προνομιούχες μετοχές, ήτοι μετοχές που αντιπροσωπεύουν ποσοστό 86,44% επί των συνολικών δικαιωμάτων ψήφου της Τράπεζας και 86,25% επί του συνολικού μετοχικού κεφαλαίου της Τράπεζας.

Οι μετοχές στο σύνολό τους μετά τη Συγχώνευση θα είναι ελεύθερα διαπραγματεύσιμες.

#### 4. Τελικές διατάξεις

Οι αποφάσεις των Γενικών Συνελεύσεων των Μετόχων των Συγχωνευομένων Εταιρειών μαζί με την Οριστική Σύμβαση Συγχώνευσης, η οποία περιβλήθη τον τύπο του συμβολαιογραφικού εγγράφου και υπεγράφη από τους νομίμους εκπροσώπους των Συγχωνευομένων Εταιρειών, υποβάλλονται στις διατυπώσεις δημοσιότητας του άρθρου 7β του Κ.Ν. 2190/1920 για κάθε μία από τις Συγχωνευόμενες Εταιρείες.

Επί των όρων του Σχεδίου Σύμβασης Συγχώνευσης συμφώνησαν τα συμβαλλόμενα μέρη, κατόπιν ειδικών αποφάσεων των Διοικητικών Συμβουλίων των Συγχωνευόμενων Εταιρειών. Οι όροι του Σχεδίου Σύμβασης Συγχώνευσης εγκρίθηκαν από τις Γενικές Συνελεύσεις των Συγχωνευόμενων Εταιρειών.

### 4.7 Διαδικασία Διάθεσης Νέων Μετοχών

Η Απορροφώσα Εταιρεία υποχρεούται να πιστώσει στους λογαριασμούς Σ.Α.Τ. των μετόχων της και των μετόχων των Απορροφώμενων Εταιρειών, μέσω του Κεντρικού Αποθετηρίου Αξιών (Κ.Α.Α.), τις νέες μετοχές, βάσει της προαναφερθείσας σχέσης ανταλλαγής. Σχετική ανακοίνωση για το χρόνο που θα πιστωθούν οι νέες μετοχές στους λογαριασμούς Σ.Α.Τ. των δικαιούχων θα δημοσιευθεί εγκαίρως στην ηλεκτρονική διεύθυνση του Χ.Α. καθώς και στην ηλεκτρονική διεύθυνση της Απορροφώσας Εταιρείας.

## 4.8 Αναμενόμενο Χρονοδιάγραμμα

Στον παρακάτω πίνακα παρουσιάζονται συνοπτικά βασικές ημερομηνίες στη διαδικασία Συγχώνευσης:

Ημερομηνία	Ενέργεια
08/06/2007	Έγκριση Συγχώνευσης από την Τράπεζα της Ελλάδος
21/06/2007	Έκτακτη Γενική Συνέλευση των μετόχων της ΛΑΪΚΗ ΤΡΑΠΕΖΑΣ που ενέκρινε το Σχέδιο Σύμβασης Συγχώνευσης
21/06/2007	Έκτακτη Γενική Συνέλευση των μετόχων της MARFIN BANK που ενέκρινε το Σχέδιο Σύμβασης Συγχώνευσης
21/06/2007	Έκτακτη Γενική Συνέλευση των κατόχων κοινών μετόχων της ΕΓΝΑΤΙΑ ΤΡΑΠΕΖΑΣ που ενέκρινε το Σχέδιο Σύμβασης Συγχώνευσης
21/06/2007	Ιδιαίτερη Γενική Συνέλευση των κατόχων προνομιούχων μετόχων της ΕΓΝΑΤΙΑ ΤΡΑΠΕΖΑΣ που ενέκρινε το Σχέδιο Σύμβασης Συγχώνευσης
29/06/2007	Έγκριση Συγχώνευσης από το Υπουργείο Ανάπτυξης και καταχώρηση της εγκριτικής απόφασης στο Μητρώο Ανωνύμων Εταιρειών
T	Γνωστοποίηση του Εγγράφου της Συγχώνευσης στο Δ.Σ. της Επιτροπής Κεφαλαιαγοράς
T+1	Δημοσίευση Εγγράφου (ανάρτηση στην ιστοσελίδα της Τράπεζας και του Χ.Α.)
T+1	Δημοσίευση Ανακοίνωσης για τον τρόπο και τον τόπο διάθεσης του Εγγράφου στο Ημερήσιο Δελτίο Τιμών του Χ.Α.
T+2	Δημοσίευση Ανακοίνωσης για τον τρόπο και τον τόπο διάθεσης του Εγγράφου στον Ημερήσιο Τύπο
T + 7	Εκτιμώμενη έγκριση από το Δ.Σ. του Χ.Α. της εισαγωγής προς διαπραγμάτευση των νέων μετοχών που προκύπτουν από την Συγχώνευση καθώς και των μετοχών που προκύπτουν από την μετατροπή των προνομιούχων σε κοινές
T + 18	Εκτιμώμενη ημερομηνία έναρξης διαπραγμάτευσης των νέων μετοχών που προκύπτουν από την Συγχώνευση καθώς και των μετοχών που προκύπτουν από την μετατροπή των προνομιούχων σε κοινές

Σημειώνεται ότι το παραπάνω χρονοδιάγραμμα εξαρτάται από αρκετούς αστάθμητους παράγοντες και ενδέχεται να μεταβληθεί. Σε κάθε περίπτωση θα υπάρξει ενημέρωση του επενδυτικού κοινού με σχετική ανακοίνωση στο Ημερήσιο Δελτίο Τιμών του Χ.Α. και στον Τύπο.

## 4.9 Πληροφορίες για τις μετοχές της Εταιρείας

### 4.9.1 Γενικά

Οι μετοχές της Τράπεζας είναι ονομαστικές και αδιαίρετες, που διαπραγματεύονται στην Κατηγορία Μεγάλης Κεφαλαιοποίησης του Χ.Α. και έχουν εκδοθεί βάσει των διατάξεων του Ν. 2190/1920 και του καταστατικού της Τράπεζας.

Με την από 21/06/2007 απόφαση της Έκτακτης Γενικής Συνέλευσης των μετόχων κατόχων κοινών μετοχών και την από 21/06/2007 απόφαση της Ιδιαίτερης Γενικής Συνέλευσης των μετόχων κατόχων προνομιούχων μετοχών αποφασίστηκε η κατάργηση των προνομίων και μετατροπή των προνομιούχων μετοχών χωρίς δικαίωμα ψήφου σε κοινές μετά ψήφου μετοχές. Η σχετική τροποποίηση του άρθρου 7 παρ. 1 του Καταστατικού της Τράπεζας εγκρίθηκε από το Υπουργείο Ανάπτυξης με την υπ' αριθ. Κ2-9985/29.6.2007 Απόφαση. Πριν την εν λόγω τροποποίηση οι μετοχές διακρίνονταν σε δύο κατηγορίες: α) κοινές μετοχές με δικαίωμα ψήφου και β) προνομιούχες μετοχές χωρίς δικαίωμα ψήφου, μη μετατρέψιμες. Οι προνομιούχες μετοχές είχαν τα εξής προνόμια: α) την απόληψη, πριν από τις κοινές μετοχές, του κατά το άρθρο 28 παρ. 2 του καταστατικού πρώτου μερίσματος και στην απόληψη ισότιμα με τις κοινές μετοχές προσθέτου μερίσματος που τυχόν θα καταβληθεί με οποιαδήποτε

μορφή, β) σε περίπτωση μη διανομής μερίσματος ή διανομής μερίσματος μικρότερου του 6%, επί του καταβεβλημένου κεφαλαίου, σε μία ή περισσότερες χρήσεις, στην προνομιακή καταβολή του πιο πάνω πρώτου μερίσματος ή τη συμπλήρωση αυτού από τα κέρδη των επομένων χρήσεων, γ) στην προνομιακή απόδοση του κεφαλαίου που καταβλήθηκε από τους κατόχους των προνομιούχων μετοχών από το προϊόν της εκκαθαρίσεως της εταιρικής περιουσίας σε περίπτωση λύσεως της Τράπεζας.

Επίσης, στην ισότιμη με τους κατόχους κοινών μετοχών περαιτέρω συμμετοχή, αναλογικά, στο προϊόν της εκκαθαρίσεως εάν αυτό είναι ανώτερο του συνολικού καταβεβλημένου μετοχικού κεφαλαίου.

Η μετατροπή των ενσώματων μετοχών σε άυλές καθώς και η έκδοση άυλων μετοχών γίνεται με τη διαδικασία και τις προϋποθέσεις που ο νόμος ορίζει.

Ο κωδικός ISIN (International Security Identification Number) της κοινής μετοχής της Εγνατία Τράπεζας είναι GRS009013004 και της προνομιούχου μετοχής GRS009014002.

Αρμόδιος φορέας για την τήρηση του σχετικού αρχείου των άυλων μετοχών είναι η «Ελληνικά Χρηματιστήρια Α.Ε. Συμμετοχών» Λ. Αθηνών 108, 104 42Αθήνα.

Οι μετοχές διαπραγματεύονται σε ευρώ.

#### 4.9.2 Δικαιώματα Μετόχων

Μέτοχος της Τράπεζας θεωρείται, επί ενσώματων μετοχών, όποιος έχει νόμιμα καταχωρηθεί στα ειδικά βιβλία του άρθρου 8β του Κ.Ν. 2190/1920 και επί άυλων μετοχών, ο εγγεγραμμένος στα αρχεία του Κεντρικού Αποθετηρίου Αξιών Α.Ε., κατά παρέκκλιση του άρθρου 8β του Κ.Ν. 2190/1920.

Κάθε μετοχή της Τράπεζας ενσωματώνει όλα τα δικαιώματα και τις υποχρεώσεις που καθορίζονται από το Νόμο 2190/1920 (στο εξής «ο Νόμος») και το Καταστατικό της Τράπεζας. Η κατοχή του τίτλου της μετοχής συνεπάγεται αυτοδικαίως την αποδοχή από τον κύριο αυτής του Καταστατικού της Τράπεζας και των νομίμων αποφάσεων των Γενικών Συνελεύσεων των μετόχων, έστω κι αν δεν έλαβαν μέρος σε αυτές οι μέτοχοι, και του Διοικητικού Συμβουλίου αυτής, ο δε μέτοχος δεν ευθύνεται πέραν της καταβολής του.

Με την από 21/06/2007 απόφαση της Έκτακτης Γενικής Συνέλευσης των μετόχων κατόχων κοινών μετοχών και την από 21/06/2007 απόφαση της Ιδιαίτερης Γενικής Συνέλευσης των μετόχων κατόχων προνομιούχων μετοχών αποφασίστηκε η κατάργηση των προνομίων και μετατροπή των προνομιούχων μετοχών χωρίς δικαίωμα ψήφου σε κοινές μετά ψήφου μετοχές. Η σχετική τροποποίηση του άρθρου 7 παρ. 1 του Καταστατικού της Τράπεζας εγκρίθηκε από το Υπουργείο Ανάπτυξης με την υπ' αριθ. Κ2-9985/29.06.2007 Απόφαση. Πριν την εν λόγω τροποποίηση οι μετοχές της Τράπεζας διακρίνονταν σε δύο κατηγορίες: α) κοινές μετοχές με δικαίωμα ψήφου και β) προνομιούχες μετοχές χωρίς δικαίωμα ψήφου, μη μετατρέψιμες. Οι προνομιούχες μετοχές είχαν τα εξής προνόμια: α) την απόληψη, πριν από τις κοινές μετοχές, του κατά το άρθρο 28 παρ. 2 του καταστατικού πρώτου μερίσματος και στην απόληψη ισότιμα με τις κοινές μετοχές προσθέτου μερίσματος που τυχόν θα καταβληθεί με οποιαδήποτε μορφή, β) σε περίπτωση μη διανομής μερίσματος ή διανομής μερίσματος μικρότερου του 6%, επί του καταβεβλημένου κεφαλαίου, σε μία ή περισσότερες χρήσεις, στην προνομιακή καταβολή του πιο πάνω πρώτου

μερίσματος ή τη συμπλήρωση αυτού από τα κέρδη των επομένων χρήσεων, γ) στην προνομιακή απόδοση του κεφαλαίου που καταβλήθηκε από τους κατόχους των προνομιούχων μετοχών από το προϊόν της εκκαθάρισεως της εταιρικής περιουσίας σε περίπτωση λύσεως της εταιρείας. Επίσης, στην ισότιμη με τους κατόχους κοινών μετοχών περαιτέρω συμμετοχή, αναλογικά, στο προϊόν της εκκαθάρισεως εάν αυτό είναι ανώτερο του συνολικού καταβεβλημένου μετοχικού κεφαλαίου.

Η μετατροπή των ενσώματων μετοχών σε άυλές καθώς και η έκδοση άυλων μετοχών γίνεται με τη διαδικασία και τις προϋποθέσεις που ο νόμος ορίζει.

Ούτε οι κύριοι των μετοχών ούτε οι διάδοχοί τους, γενικοί και ειδικοί, δικαιούνται να λαμβάνουν προφυλακτικά και εξασφαλιστικά μέτρα όπως σφράγιση, κατάσχεση, απογραφή κ.λ.π. της εταιρικής περιουσίας, απαγορευμένων σε αυτούς απολύτως των μέτρων αυτών.

Κάθε μεταβίβαση των μετοχών γίνεται κατά τα εκάστοτε οριζόμενα από το νόμο.

Κάθε μέτοχος οποιασδήποτε εθνικότητας και οπουδήποτε και αν κατοικεί, για τις σχέσεις του με την Τράπεζα θεωρείται πάντοτε ότι έχει κατοικία την έδρα της Τράπεζας και υπόκειται στους Ελληνικούς Νόμους. Γενικά κάθε διαφορά μεταξύ της Τράπεζας και των μετόχων, υπάγεται στην αποκλειστική αρμοδιότητα των δικαστηρίων, της έδρας της Τράπεζας.

Μέτοχοι της Τράπεζας που εκπροσωπούν το ένα τρίτο (1/3) του καταβεβλημένου εταιρικού κεφαλαίου δικαιούνται να ζητήσουν από το αρμόδιο Δικαστήριο έλεγχο της Τράπεζας εφόσον από την όλη πορεία των εταιρικών υποθέσεων καθίσταται πιστευτό ότι η διοίκηση των εταιρικών υποθέσεων δεν ασκείται όπως επιβάλλει η χρηστή και συνετή διαχείριση. Η διάταξη αυτή δεν εφαρμόζεται εφόσον η αιτούσα μειοψηφία εκπροσωπείται στο Διοικητικό Συμβούλιο της Τράπεζας.

Με αίτηση μετόχων, που εκπροσωπούν το ένα τρίτο (1/3) του καταβεβλημένου εταιρικού κεφαλαίου υποβαλλόμενη στην Τράπεζα μέσα στην προθεσμία της προηγούμενης παραγράφου και εφόσον αυτοί δεν εκπροσωπούνται στο Διοικητικό Συμβούλιο, το Διοικητικό Συμβούλιο υποχρεούται να παρέχει προς αυτούς κατά τη Γενική Συνέλευση ή εάν προτιμά πριν από αυτήν σε εκπρόσωπό τους, πληροφορίες για την πορεία των εταιρικών υποθέσεων και την περιουσιακή κατάσταση της Τράπεζας. Το Διοικητικό Συμβούλιο μπορεί να αρνηθεί για δικαιολογημένο ουσιώδη λόγο, της αιτιολογίας αναγραφόμενης στα πρακτικά.

#### 4.9.3 Δικαίωμα Μερίσματος

Κάθε μέτοχος έχει δικαιώματα στο μέρισμα που ορίζεται εκάστοτε σύμφωνα με τις διατάξεις του Νόμου, του Καταστατικού της Τράπεζας και τις αποφάσεις των Γενικών Συνελεύσεων των μετόχων της Τράπεζας. Σε περίπτωση διάλυσης της Τράπεζας έχει δικαίωμα στο μέρος της εταιρικής περιουσίας που θα εκκαθαρισθεί και θα του αναλογεί σύμφωνα με τις διατάξεις του Νόμου και του παρόντος Καταστατικού.

Μερίσματα που δεν ζητήθηκαν μέσα σε πέντε (5) χρόνια από την ημερομηνία που έχει ορισθεί για την πληρωμή παραγράφονται.

#### 4.9.4 Δικαιώματα Ψήφου

Κάθε μέτοχος μπορεί να μετέχει στις Γενικές Συνελεύσεις είτε αυτοπροσώπως είτε με αντιπρόσωπο που ορίζεται και με απλή επιστολή, εφόσον είναι κύριος μιας τουλάχιστον μετοχής. Η κυριότητα μιας μετοχής δίνει δικαίωμα σε μία ψήφο. Οι ψήφοι αυξάνονται πάντοτε κατά τον λόγο μιας ψήφου για κάθε μία μετοχή. Ανήλικοι, απαγορευμένοι και νομικά πρόσωπα αντιπροσωπεύονται από τους νόμιμους εκπροσώπους τους.

Κάθε μέτοχος που έχει δικαίωμα συμμετοχής σε Γενική Συνέλευση υποχρεούται να τηρήσει έγκαιρα τις διατυπώσεις που προβλέπει ο νόμος.

Σε περίπτωση συγκυριότητας εξ αδιαιρέτου επί μετοχής ή μετοχών, καθώς επίσης και σε περίπτωση ψιλής κυριότητας ή επικαρπίας, οι κατά περίπτωση δικαιούχοι αντιπροσωπεύονται ενώπιον της Τράπεζας από ειδικό εκπρόσωπο που από κοινού θα υποδεικνύουν. Σε περίπτωση κατά την οποία οι εξ αδιαιρέτου κύριοι μετοχών, οι επικαρπωτές ή οι ψιλοί κύριοι, δεν υποδεικνύουν εκπρόσωπό τους, οι μέτοχοι αυτοί δεν αντιπροσωπεύονται, το δε Διοικητικό Συμβούλιο αναστέλλει την άσκηση των δικαιωμάτων που απορρέουν από τις μετοχές αυτές.

Οι μέτοχοι που συνέρχονται στις Γενικές Συνελεύσεις, σύμφωνα με όσα ειδικότερα ορίζονται από το Νόμο και το παρόν Καταστατικό, έχουν την ανώτατη διαχείριση των εταιρικών υποθέσεων. Η ευθύνη των μετόχων περιορίζεται στο ποσό της καταβολής τους και στο μέρος της εταιρικής περιουσίας που τους αναλογεί.

Οι μέτοχοι, οι γενικοί ή ειδικοί τους διάδοχοι, και οι πιστωτές τους, δεν δικαιούνται σε καμία περίπτωση να προκαλέσουν κατάσχεση ή τη σφράγιση των βιβλίων της Τράπεζας ή και οποιασδήποτε περιουσίας της ή να αναμιχθούν με οποιονδήποτε τρόπο στη Διοίκηση της Τράπεζας.

Δεν αναγνωρίζεται άλλο περιουσιακό δικαίωμα στους μετόχους. Οι μέτοχοι ασκούν τα δικαιώματά τους σε σχέση με την Διοίκηση της Τράπεζας μόνο δια μέσου της Γενικής Συνέλευσης.

#### 4.9.5 Δικαιώματα Προτίμησης

Οι μέτοχοι έχουν δικαίωμα προτίμησης σε κάθε περίπτωση αύξησης του μετοχικού κεφαλαίου της Τράπεζας που δεν γίνεται με εισφορά σε είδος ή εκδόσεως ομολογιών με δικαίωμα μετατροπής τους σε μετοχές. Έχουν δικαίωμα προτίμησης σε ολόκληρο το νέο κεφάλαιο, ή το ομολογιακό δάνειο υπέρ των κατά εποχή της εκδόσεως μετόχων, ανάλογα με τη συμμετοχή τους στο υφιστάμενο μετοχικό κεφάλαιο. Με τους περιορισμούς των παραγράφων 6 και 7 του άρθρου 13 του Κ.Ν. 2190/1920, όπως ισχύουν, η Γενική Συνέλευση με απόφασή της μπορεί να περιορίσει ή να καταργήσει το δικαίωμα προτιμήσεως.

#### 4.9.6 Δικαίωμα στο Προϊόν της Εκκαθάρισης

Σε περίπτωση εκκαθάρισης της Τράπεζας, η Γενική Συνέλευση κανονίζει τον τρόπο της εκκαθάρισης των εταιρικών υποθέσεων διορίζουσα τρεις εκκαθαριστές, των οποίων προσδιορίζει και την αμοιβή. Ο διορισμός των εκκαθαριστών συνεπάγεται αυτοδίκαια την παύση της εξουσίας του Διοικητικού Συμβουλίου και των ελεγκτών. Κατά την διάρκεια της εκκαθάρισης της Τράπεζας μετά τη διάλυσή της η Γενική Συνέλευση των μετόχων διατηρεί το δικαίωμα της έγκρισης των λογαριασμών της εκκαθάρισης καθώς και γενικά όλα τα δικαιώματά της.

Οι εκκαθαριστές πρέπει να περατώσουν χωρίς καθυστέρηση, τις εκκρεμείς υποθέσεις της Τράπεζας, να μετατρέψουν σε χρήμα την εταιρική περιουσία, να εξοφλήσουν τα χρέη της και να εισπράξουν τις απαιτήσεις αυτής. Μπορούν δε να ενεργήσουν και νέες πράξεις, εφόσον με αυτές εξυπηρετούνται η εκκαθάριση και το συμφέρον της Τράπεζας. Μετά το πέρας της εκκαθάρισης, οι εκκαθαριστές αποδίδουν τις εισφορές των μετόχων και διανέμουν το υπόλοιπο προϊόν της εκκαθάρισης της εταιρικής περιουσίας στους μετόχους, κατά κύριο λόγο της συμμετοχής τους στο καταβεβλημένο μετοχικό κεφάλαιο.

#### 4.9.7 Δικαιώματα Μειοψηφίας

Με αίτηση μετόχων, που εκπροσωπούν το 5% του καταβεβλημένου εταιρικού κεφαλαίου:

1. Το Διοικητικό Συμβούλιο υποχρεούται να συγκαλέει έκτακτη γενική συνέλευση των μετόχων, και να ορίζει ημέρα συνεδρίασης αυτής, που να μην απέχει περισσότερο από τριάντα ημέρες από τη χρονολογία της επίδοσης της αίτησης προς τον Πρόεδρο του Διοικητικού Συμβουλίου.

Η αίτηση περιέχει το αντικείμενο της ημερήσιας διάταξης.

2. Ο Πρόεδρος της Συνέλευσης υποχρεούται να αναβάλει για μία φορά μόνο αποφάσεις της Γενικής Συνέλευσης, τακτικής ή έκτακτης, και να ορίζει ημέρα συνεδρίασης για τη λήψη τους, εκείνη που ορίζεται στην αίτηση των μετόχων, η οποία όμως δεν μπορεί να απέχει περισσότερο από τριάντα ημέρες από τη χρονολογία της αναβολής.

3. Το Διοικητικό Συμβούλιο υποχρεούται: α) να ανακοινώνει στην Γενική Συνέλευση των μετόχων τα ποσά που κατά την τελευταία διετία καταβλήθηκαν για οποιαδήποτε αιτία από την εταιρεία σε μέλη του Διοικητικού Συμβουλίου ή τους Διευθυντές ή άλλους υπαλλήλους της καθώς και κάθε άλλη παροχή προς τα πρόσωπα αυτά ή κάθε και από οποιαδήποτε αιτία υφιστάμενη σύμβαση της Τράπεζας με αυτά, β) να παρέχει τις αιτούμενες συγκεκριμένες πληροφορίες για τις υποθέσεις της Τράπεζας σε όποιο μέτρο είναι αυτές χρήσιμες για την πραγματική εκτίμηση των θεμάτων της ημερήσιας διάταξης. Το Διοικητικό Συμβούλιο μπορεί να αρνηθεί την παροχή των αιτούμενων πληροφοριών για δικαιολογημένο λόγο, της αιτιολογίας αναγραφόμενης στα πρακτικά.

Η εν λόγω αίτηση πρέπει να υποβάλλεται από τους μετόχους στην Τράπεζα πέντε πλήρεις ημέρες πριν από την τακτική Γενική Συνέλευση.

4. Η λήψη απόφασης για κάποιο θέμα της ημερήσιας διάταξης Γενικής Συνέλευσης ενεργείται με ονομαστική κλήση.

Επιπλέον, μέτοχοι που εκπροσωπούν το 5% του καταβεβλημένου μετοχικού κεφαλαίου:

1. Μπορούν κατά τη διάρκεια της εκκαθάρισης να προκαλέσουν τη σύγκληση της Γενικής Συνέλευσης κοινοποιώντας προς τους εκκαθαριστές την έγγραφη αίτησή τους, οπότε αυτοί υποχρεούνται να συγκαλέσουν τη Γενική Συνέλευση μέσα σε ένα μήνα από την ημέρα της κοινοποίησης της αίτησης.
2. Έχουν δικαίωμα να ζητήσουν έλεγχο της Τράπεζας, από το αρμόδιο Δικαστήριο. Ο έλεγχος διατάσσεται, εάν πιθανολογείται ότι με τις καταγγελλόμενες πράξεις παραβιάζονται οι διατάξεις των νόμων ή του καταστατικού της εταιρείας ή των αποφάσεων της Γενικής Συνέλευσης. Οι καταγγελλόμενες πράξεις πρέπει να έγιναν σε χρόνο που να μην απέχει περισσότερο από δύο χρόνια από τη χρονολογία της έγκρισης του ισολογισμού της χρήσης μέσα στην οποία τελέσθηκαν αυτές.

Δέκα ημέρες πριν από κάθε Γενική Συνέλευση πρέπει να δίνονται, σε κάθε μέτοχο που τα ζητάει, οι ετήσιες οικονομικές καταστάσεις της καθώς και οι σχετικές εκθέσεις του Διοικητικού Συμβουλίου και των ελεγκτών.

#### 4.9.8 Διαπραγματευσιμότητα των Μετοχών

Οι μετοχές της Τράπεζας διαπραγματεύονται με μονάδα διαπραγμάτευσης το ένα (1) τεμάχιο.

Δεν υπάρχουν περιορισμοί στην ελεύθερη μεταβίβαση των κιντών αξιών.

#### 4.9.9 Προτάσεις Εξαγοράς

Σύμφωνα με το Νόμο 3461/2006 (ΦΕΚ Α 106/30.5.2006) και εφόσον δεν συντρέχουν οι προϋποθέσεις του άρθρου 8, οποιοδήποτε πρόσωπο αποκτά μετοχές και λόγω της απόκτησης αυτής το ποσοστό των δικαιωμάτων ψήφου που κατέχει υπερβαίνει το 1/3 του συνόλου των δικαιωμάτων ψήφου της Εταιρείας, υποχρεούται να απευθύνει υποχρεωτική δημόσια πρόταση για το σύνολο των μετοχών της Εταιρείας.

Δεν υπάρχουν δεσμευτικές προσφορές εξαγοράς και/ή κανόνες υποχρεωτικής εκχώρησης και υποχρεωτικής εξαγοράς των κιντών αξιών.

Μέχρι τη σύνταξη του παρόντος Εγγράφου δεν υπήρξαν δημόσιες προσφορές αγοράς ή ανταλλαγής τις οποίες έκαναν τρίτοι για τις μετοχές της Τράπεζας κατά την τελευταία και τρέχουσα χρήση, με εξαίρεση τις Προαιρετικές Δημόσιες Προτάσεις που υπέβαλλε στις 19/09/2006 η «Marfin Popular Bank Public Co. Ltd» για την απόκτηση του συνόλου των κοινών και προνομιούχων μετοχών και των μετατρέψιμων ομολογιών της Τράπεζας και του συνόλου των κοινών μετοχών της «Marfin Investment Group Ανώνυμος Εταιρεία Συμμετοχών» (πρώην «Marfin Financial Group A.E. Συμμετοχών»), ενώ την ίδια ημερομηνία υπέβαλλε επίσης Ιδιωτική Πρόταση για την απόκτηση των υπολοίπων μετοχών της θυγατρικής εταιρείας της, «Λαϊκή Τράπεζα (Ελλάς) Α.Ε.», τις οποίες δεν κατείχε και αντιστοιχούσαν σε ποσοστό 19,79% επί του μετοχικού κεφαλαίου της θυγατρικής, έτσι ώστε να αποκτήσει το συνολικό μετοχικό κεφάλαιο αυτής. Σημειώνεται ότι ως όροι ανταλλαγής των παραπάνω προτάσεων καθορίστηκαν σύμφωνα με τις αποφάσεις των αρμοδίων οργάνων της «Marfin Popular Bank Public Co. Ltd.», 5,757 μετοχές της «Marfin Popular Bank Public Co. Ltd» για κάθε μία μετοχή της «Marfin Investment Group Ανώνυμος Εταιρεία Συμμετοχών», 1,2090 μετοχές της «Marfin Popular Bank Public Co. Ltd» για κάθε μια κοινή ή προνομιούχο μετοχή και κάθε ομολογία μετατρέψιμη σε κοινή ή προνομιούχο μετοχή της Τράπεζας και 14,9962 μετοχές της «Marfin Popular Bank Public Co. Ltd» για κάθε μια μετοχή της «Λαϊκής Τράπεζας (Ελλάς) Α.Ε.». Η Επιτροπή Κεφαλαιαγοράς στις 27 Οκτωβρίου 2006 ενέκρινε το περιεχόμενο των Πληροφοριακών Δελτίων των Δημοσίων Προτάσεων. Η Περίοδος Αποδοχής ξεκίνησε την Τετάρτη 1 Νοεμβρίου 2006 και έληξε την Πέμπτη 21 Δεκεμβρίου 2006. Κατά τις Δημόσιες Προτάσεις προσφέρθηκαν εγκύτως, α) από 3.374 συνολικά μετόχους της «Marfin Investment Group A.E. Συμμετοχών» 52.734.624 συνολικά μετοχές, ήτοι μετοχές που αντιπροσωπεύουν ποσοστό 95,30% επί του συνολικού μετοχικού κεφαλαίου της «Marfin Investment Group A.E. Συμμετοχών» και β) από 5.824 συνολικά κατόχους κοινών μετοχών, 1.364 κατόχους προνομιούχων μετοχών, 86 δικαιούχους ομολογιών μετατρέψιμων σε κοινές μετοχές και 20 δικαιούχους ομολογιών μετατρέψιμων σε προνομιούχες μετοχές της Τράπεζας, 80.635.081 συνολικά κοινές μετοχές, 9.386.620 συνολικά προνομιούχες μετοχές, 192.300 συνολικά ομολογίες μετατρέψιμες σε κοινές μετοχές και 13.310 συνολικά ομολογίες μετατρέψιμες σε



προνομιούχες μετοχές, ήτοι μετοχές που αντιπροσωπεύουν ποσοστό 86,44% επί των συνολικών δικαιωμάτων ψήφου της Τράπεζας και 86,25% επί του συνολικού μετοχικού κεφαλαίου της Τράπεζας.

#### 4.9.10 Φορολογία Μερισμάτων

##### Εταιρικά Κέρδη

Σύμφωνα με την ισχύουσα νομοθεσία (Ν. 2238/1994, ως ισχύει), τα φορολογητέα κέρδη των ανωνύμων εταιρειών υπόκεινται σε φόρο, πριν από οποιαδήποτε διανομή με συντελεστή 32% για τα κέρδη της χρήσης 2005, 29% για την χρήση 2006 και 25% για την χρήση 2007 και τις επόμενες αυτής.

Έτσι τα μερίσματα διανέμονται από τα ήδη φορολογηθέντα στο νομικό πρόσωπο κέρδη και επομένως ο μέτοχος δεν έχει καμία φορολογική υποχρέωση επί του ποσού των μερισμάτων που εισπράττει.

Ως χρόνος απόκτησης του εισοδήματος από τα μερίσματα λογίζεται η ημερομηνία έγκρισης των οικονομικών καταστάσεων από την Τακτική Γενική Συνέλευση των μετόχων της Τράπεζας.

Σημειώνεται ότι, σύμφωνα με τις διατάξεις του Κ.Ν. 2190/1920, από τα κέρδη τα οποία πραγματοποιούν σε κάθε χρήση οι θυγατρικές εταιρείες και διανέμονται μερίσματα, το μέρος των μερισμάτων που αντιστοιχεί στη μητρική εταιρεία καταβάλλεται κατά την επόμενη χρήση (εκτός αν δοθεί προμέρισμα) και συνεπώς περιέχεται στα κέρδη της μητρικής εταιρείας της επόμενης χρήσης. Τα δε μερίσματα από τα κέρδη της μητρικής εταιρείας που σχηματίζονται κατά το ένα μέρος από τα διανεμόμενα κέρδη των εταιρειών, στις οποίες συμμετέχει, εφόσον διανεμηθούν καταβάλλονται στην επόμενη από τη λήψη τους χρήση.

##### Λοιπές Φορολογικές Κρατήσεις

Σύμφωνα με την ισχύουσα Ελληνική νομοθεσία, δεν υπάρχει υποχρέωση φορολογικών κρατήσεων στην πηγή οποιονδήποτε εισοδημάτων απορρέουν από τις μετοχές.

#### 4.10 Δικαιώματα Ομολογιούχων

Η ΕΓΝΑΤΙΑ ΤΡΑΠΕΖΑ (εφεξής ο «Εκδότης») προέβη στην έκδοση Μετατρέψιμου Ομολογιακού Δανείου (Μ.Ο.Δ.), διαπραγματεύσιμου στο Χρηματιστήριο Αθηνών, με ημερομηνία έκδοσης την 21/01/2003 και διάρκεια 10 ετών με δικαίωμα πρόωρης ανάκλησης μετά τη λήξη του πέμπτου έτους για το σύνολο του δανείου και μετά από έγκριση της Τράπεζας Ελλάδος. Έχει επιτόκιο Euribor 3 μηνών με περιθώριο 1,75% έως την ημερομηνία ανάκλησής του και 3,25% μέχρι τη λήξη του. Η περίοδος εκτοκισμού είναι 3 μήνες, με έναρξη εκτοκισμού την 21/01/2003.

Ο τόκος καταβάλλεται κάθε ημερολογιακό τρίμηνο, στις 31 Μαρτίου, 30 Ιουνίου, 30 Σεπτεμβρίου και 31 Δεκεμβρίου.

Οι κάτοχοι των ομολογιών έχουν το δικαίωμα να ανταλλάξουν κάθε 10 κοινές ομολογίες σε 10 κοινές ονομαστικές μετοχές και κάθε 10 προνομιούχες ομολογίες σε 10 προνομιούχες ονομαστικές μετοχές. Η άσκηση του δικαιώματος μετατροπής θα γίνεται κατά την πρώτη εργάσιμη ημέρα κάθε μήνα, και για συνολικά 3 (τρεις) συνεχείς εργάσιμες ημέρες.

Η τιμή αποπληρωμής είναι 3,20 ευρώ/ομολογία (στο 100% της ονομαστικής αξίας της ομολογίας).

Τα ομόλογα δεν είναι εξασφαλισμένα και η αποπληρωμή τους ακολουθεί σε προτεραιότητα την αποπληρωμή των υποχρεώσεων προς τους καταθέτες και άλλους πιστωτές.

Την 31/12/2006 υπήρχαν 271.710 κοινές ομολογίες και 31.910 προνομιούχες ομολογίες, των οποίων οι κάτοχοι έχουν δικαίωμα να τις ανταλλάξουν με αντίστοιχο αριθμό κοινών και προνομιούχων μετοχών. Η ονομαστική αξία των ομολογιών είναι € 3,20 ανά ομολογία.

Σημειώνεται ότι κατά την από 27/04/2007 Συνέλευση των Ομολογιούχων Δανειστών του Ομολογιακού Δανείου που εκδόθηκε από την Τράπεζα, αποφασίστηκε να τροποποιηθούν, προσαρμοστούν και συμπληρωθούν οι όροι του εν λόγω Ομολογιακού Δανείου αφενός εν' όψει της εξέλιξης της διαδικασίας Συγχώνευσης, σύμφωνα με τους όρους του Σχεδίου Σύμβασης Συγχώνευσης και αφετέρου προς το σκοπό της διατήρησης αυτούσιων των δικαιωμάτων των Ομολογιούχων Δανειστών. Μεταξύ των άλλων αποφασίστηκε ότι από την 27/04/2007 και μέχρι την ολοκλήρωση της Συγχώνευσης δι' απορροφήσεως από τον Εκδότη της MARFIN BANK και της ΛΑΪΚΗ ΤΡΑΠΕΖΑΣ, οι Ομολογιούχοι Δανειστές δεν θα δύνανται να ασκούν το δικαίωμα μετατροπής των ομολογιών σε μετοχές.

Τέλος, η ως άνω Συνέλευση των Ομολογιούχων Δανειστών εξουσιοδότησε το Διοικητικό Συμβούλιο της Νέας Τράπεζας, το οποίο θα συνεδριάσει την 26/07/2007, όπως αυτό προσαρμόσει, τροποποιήσει και συμπληρώσει κατά την κρίση του τους όρους του ως άνω Ομολογιακού Δανείου ούτως ώστε να παραμένουν ακέραια τα δικαιώματα των Ομολογιούχων και να διευκολυνθεί η Συγχώνευση, λαμβάνοντας υπ' όψιν: α) την 21/06/2007 απόφαση της Έκτακτης Γενικής Συνέλευσης των Μετόχων κατόχων κοινών μετοχών της Τράπεζας, σύμφωνα με την οποία εγκρίθηκε η Συγχώνευση, σύμφωνα με τις διατάξεις των άρθρων 68 παρ. 2 και 69-77 του κ.ν. 2190/1920, του άρθρου 16 του ν. 2512/1997, των άρθρων 1-5 του ν. 2166/1993 και εν γένει της εμπορικής νομοθεσίας, β) το από 27/03/2007 Σχέδιο Σύμβασης Συγχώνευσης περιλαμβανομένων των σχέσεων ανταλλαγής των μετοχών των Συγχωνευομένων Εταιρειών με νέες μετοχές της Τράπεζας καθώς και η κατάργηση των προνομίων και η μετατροπή των προνομιούχων μετοχών χωρίς δικαίωμα ψήφου σε κοινές μετά ψήφου μετοχές, γ) την από 21/06/2007 απόφαση της Έκτακτης Ιδιαίτερης Γενικής Συνέλευσης των Μετόχων κατόχων προνομιούχων μετοχών της Τράπεζας, σύμφωνα με την οποία εγκρίθηκε κατ' άρθρον 72 παρ. 2 του κ.ν. 2190/1920 η ως άνω Συγχώνευση και αποφασίστηκε η κατάργηση των προνομίων και η μετατροπή των προνομιούχων μετοχών χωρίς δικαίωμα ψήφου σε κοινές μετά ψήφου μετοχές καθώς και δ) την από 21/06/2007 απόφαση της Συνέλευσης των Ομολογιούχων Δανειστών του ως άνω Ομολογιακού Δανείου σύμφωνα με την οποία εγκρίθηκε ομοίως η προαναφερομένη Συγχώνευση. Το Διοικητικό Συμβούλιο θα προτείνει την αναπροσαρμογή του Λόγου Μετατροπής του ως άνω Ομολογιακού Δανείου που εξέδωσε η Τράπεζα ως εξής: δέκα (10) ομολογίες θα είναι μετατρέψιμες σε δέκα (10) νέες κοινές ονομαστικές μετοχές της Τράπεζας ονομαστικής αξίας ενός ευρώ και είκοσι επτά λεπτών (€ 1,27).

Η ως άνω απόφαση του Διοικητικού Συμβουλίου της Νέας Τράπεζας σχετικά με την τροποποίηση των όρων του Ομολογιακού Δανείου για τη διευκόλυνση της Συγχώνευσης, θα ανακοινωθεί έγκαιρα στο επενδυτικό κοινό, σύμφωνα

με όσα ορίζει ο Κανονισμός του Χ.Α. Τονίζεται, ότι σε καμία από τις περιπτώσεις αναπροσαρμογής του λόγου και της τιμής μετατροπής των ομολογιών σε μετοχές δεν προβλέπεται επικύρωση από Γενική Συνέλευση των Ομολογιούχων.

#### Γενικά

Οι Ομολογιούχοι, για τις απαιτήσεις τους εκ των Ομολογιών, συνιστούν εγχειρόγραφους, ήτοι μη εμπραγμάτως εξασφαλισμένους, δανειστές του Εκδότη.

Καταγγελία της ομολογίας από τους Ομολογιούχους είναι δυνατή στην περίπτωση κατά την οποία οποιεδήποτε κατά τη διάρκεια του Ομολογιακού Δανείου συμβεί οποιοδήποτε από τα ακόλουθα γεγονότα:

- Αν ο Εκδότης τεθεί σε εκκαθάριση συνεπεία λύσεως ή ανακλήσεως της διοικητικής πράξης που ενέκρινε τη σύστασή του, και
- Αν ο Εκδότης κηρυχθεί σε πτώχευση.

Σε περίπτωση εκκαθάρισης ή πτώχευσης του Εκδότη, οι απαιτήσεις των ομολογιούχων δεν εξοφλούνται παρά μόνο την εξόφληση όλων των άλλων κατηγοριών οφειλών που θα εκκρεμούν κατά το χρόνο της εκκαθάρισης ή πτώχευσης και δεν θα είναι μειωμένης εξασφάλισης.

Οι Ομολογίες δεν παρέχουν στους Ομολογιούχους οιασδήποτε φύσεως προνόμια, δικαιώματα ή πλεονεκτήματα, πέραν των αναγραφόμενων στους όρους έκδοσης των ομολογιών, ούτε δημιουργούν οποιαδήποτε επιπλέον υποχρέωση ή προϋπόθεση, οικονομικής ή άλλης φύσεως, εκπληρωτέα από τον Εκδότη.

Ο Εκδότης σε περίπτωση καθυστέρησης πληρωμής οποιασδήποτε οφειλής του προς τους Ομολογιούχους από το Ομολογιακό Δάνειο σύμφωνα με τους όρους αυτού, υποχρεούται να καταβάλει αμέσως από την καθυστέρηση και χωρίς ανάγκη όχλησης τόκους υπερημερίας υπολογιζομένους με επιτόκιο ίσο με το εκάστοτε ισχύον ανώτατο επιτόκιο υπερημερίας για εξωτραπεζικές οφειλές υπολογιζόμενο με βάση έτος 360 ημερών και των πράγματι διαδραμόντα χρόνο.

Οι απαιτήσεις από το κεφάλαιο της Ομολογίας και από τους γεγεννημένους τόκους παραγράφονται μετά την παρέλευση είκοσι (20) και πέντε (5) ετών, αντιστοίχως, σύμφωνα με τις διατάξεις περί παραγραφής του Αστικού Κώδικα. Η παραγραφή της αξιώσεως αρχίζει την επόμενη της ημερομηνίας λήξεως της Ομολογίας ή του τοκομεριδίου, αντιστοίχως.

#### 4.10.1 Συνέλευση Ομολογιούχων

Η Συνέλευση των Ομολογιούχων μπορεί να συγκληθεί κατά τα οριζόμενα στο Νόμο.

#### 4.10.2 Μετατροπή Δικαιωμάτων

Ο Ομολογιούχος Δανειστής θα καθίσταται μέτοχος από την ημερομηνία πιστώσεως στη Μερίδα του στο Σ.Α.Τ. του αριθμού των μετοχών που προκύπτει από τη μετατροπή, δικαιούμενος εφεξής σε άσκηση όλων των δικαιωμάτων του ως μετόχου (περιλαμβανόμενου του δικαιώματος λήψης μερίσματος από τα αδιανέμητα κέρδη της χρήσεως κατά την οποία έγινε η μετατροπή).

### 4.10.3 Εφαρμοστέο Δίκαιο - Δικαιοδοσία

Το Ομολογιακό Δάνειο εκδόθηκε σύμφωνα με τις διατάξεις του Κ.Ν.2190/1920, ν.δ της 17.7/13.8.1923 περί ειδικών διατάξεων επί ανωνύμων εταιριών, του Ν. 1442/1929, του ν. 4001/1959 ως ισχύουν καθώς και όλων των υπέρ των τραπεζών ισχυόντων ή μελλοντικών θεσπισθησόμενων νόμων, στις οποίες ο Εκδότης υποβάλλεται ανεπιφύλακτα. Οι Ομολογίες διέπονται και ερμηνεύονται κατά τις διατάξεις του ελληνικού δικαίου.

Για την επίλυση των πάσης φύσεως διαφορών ή διενέξεων σχετικά με το Ομολογιακό Δάνειο και τις συνδεόμενες με αυτό συμβάσεις και τυχόν εξασφαλίσεις, δικαιοδοσία έχουν τα ελληνικά δικαστήρια και αρμόδια ορίζονται τα Δικαστήρια της πόλεως των Αθηνών.

### 4.10.4 Φορολογία Ομολογιών

Τον Εκδότη βαρύνουν και του επιρρίπτονται όλοι οι εκάστοτε ισχύοντες φόροι (εξαιρουμένου μόνο του φόρου εισοδήματος των Ομολογιούχων), τέλη, εισφορές, ενδεικτικώς αναφερόμενης της εισφοράς του ν. 128/1975, και δικαιώματα υπέρ του δημοσίου ή οιοδήποτε τρίτου ή κρατήσεις ή επιβαρύνσεις οποιασδήποτε φύσεως, που μπορεί να επιβληθούν, βεβαιωθούν ή εισπραχθούν από οποιαδήποτε φορολογική ή άλλη αρχή ή και από τρίτους σε σχέση με την κατάρτιση της σύμβasεως και την έκδοση του Ομολογιακού Δανείου, την εκταμίευση, την αποπληρωμή των τόκων και του κεφαλαίου, ή συνεπεία τούτων.

Σε περίπτωση εφαρμογής ευνοϊκών διατάξεων για τη φορολόγηση των Ομολογιούχων, οι τελευταίοι πρέπει να προσκομίσουν εγκαίρως και πάντως προ της ημερομηνίας, κατά την οποία είναι καταβλητέος ο τόκος, τα σχετικά δικαιολογητικά τα οποία θα επιτρέψουν στην Εταιρεία ή στους χειριστές ή στο Κ.Α.Α., κατά περίπτωση, να προβούν σε μειωμένη παρακράτηση ή να μην προβούν σε παρακράτηση κατά την εξαργύρωση των τοκομεριδίων. Σε περίπτωση κατά την οποία οι Ομολογιούχοι δεν προσκομίσουν τα δικαιολογητικά, θα διενεργείται παρακράτηση βάσει των γενικών διατάξεων που θα ισχύουν για τα Ομολογιακά Δάνεια.

Όσον αφορά τη φορολογία εισοδήματος των Ομολογιούχων - κατοίκων ή μη Ελλάδας, και υπό την επιφύλαξη τυχόν εφαρμογής των διατάξεων Σύμβασης Αποφυγής Διπλής Φορολογίας που έχει υπογράψει η Ελλάδα με αλληλοδαπό κράτος, οι εκ των Ομολογιών τόκοι φορολογούνται αυτοτελώς, με παρακρατούμενο φόρο και συντελεστή, σήμερα, δέκα τοις εκατό (10%) και με εξάντληση της φορολογικής υποχρέωσης του Ομολογιούχου (άρθρο 12 παρ. 8 του Ν.2238/1994, όπως αντικαταστάθηκε με την παρ.2 άρθρο 3 του ν. 3091/2002). Ο φόρος εισοδήματος που αναλογεί στους καταβαλλόμενους τόκους παρακρατείται στην πηγή κατά την εξαργύρωση των τοκομεριδίων.

Σε περίπτωση εφαρμογής ευνοϊκών ειδικών διατάξεων για τη φορολόγηση των ομολογιούχων, οι τελευταίοι πρέπει να προσκομίσουν εγκαίρως και πάντως προ της ημερομηνίας κατά την οποία είναι καταβλητέος ο τόκος τα σχετικά δικαιολογητικά, τα οποία θα επιτρέψουν στην Εταιρεία ή στους Χειριστές ή στο Κ.Α.Α. κατά περίπτωση να προβούν σε μειωμένη παρακράτηση ή να μην προβούν σε παρακράτηση κατά την εξαργύρωση των τοκομεριδίων. Σε περίπτωση κατά την οποία οι ομολογιούχοι δεν προσκομίσουν τα δικαιολογητικά θα διενεργείται παρακράτηση βάσει των γενικών διατάξεων που θα ισχύουν για τα Ομολογιακά Δάνεια. Οι βεβαιώσεις είσπραξης του φόρου για φορολογική χρήση χορηγούνται από τους Χειριστές για ομολογίες καταχωρημένες σε Λογαριασμό Χειριστή και από το Κ.Α.Α. για ομολογίες καταχωρημένες στον Ειδικό Λογαριασμό.

Η, καθ' οιονδήποτε τρόπο, μεταβίβαση των Ομολογιών, μέσω του Χρηματιστηρίου Αθηνών ή εξωχρηματιστηριακά, εφόσον επιτρέπεται, ενδέχεται να υπόκειται σε φόρους, κρατήσεις, έξοδα και λοιπές επιβαρύνσεις, για την καταβολή των οποίων ευθύνεται αποκλειστικά ο εκάστοτε υπόχρεος.

#### **4.11 Σύμβουλος Έκδοσης**

Σύμβουλος Έκδοσης είναι η «ΕΠΕΝΔΥΤΙΚΗ ΤΡΑΠΕΖΑ ΕΛΛΑΔΟΣ Α.Ε.».

Παρά το γεγονός ότι η «ΕΠΕΝΔΥΤΙΚΗ ΤΡΑΠΕΖΑ ΕΛΛΑΔΟΣ Α.Ε.» είναι θυγατρική εταιρεία της MARFIN ΕΓΝΑΤΙΑ ΤΡΑΠΕΖΑΣ, επισημαίνεται ότι η πρώτη δεν έχει συμφέροντα, τα οποία δύναται να επηρεάσουν σημαντικά την εν λόγω Συγχώνευση, εκτός από την αμοιβή που θα λάβει με την επιτυχή ολοκλήρωση της παρούσας Συγχώνευσης.

#### **4.12 Δαπάνες Έκδοσης**

Οι δαπάνες για την Συγχώνευση (αμοιβή ύψους € 40 χιλ. της «ΕΠΕΝΔΥΤΙΚΗ ΤΡΑΠΕΖΑ ΕΛΛΑΔΟΣ Α.Ε.» για την παροχή υπηρεσιών Συμβούλου Έκδοσης επί τις διαδικασίες Συγχώνευσης, δικαιώματα προς το Χ.Α. και την Επιτροπή Κεφαλαιαγοράς, έξοδα εκτύπωσης Εγγράφου κ.λπ.) εκτιμώνται ότι θα ανέλθουν σε € 1,5 εκ. περίπου και θα βαρύνουν την Εταιρεία.

**ΑΥΤΗ Η ΣΕΛΙΔΑ ΕΧΕΙ ΣΚΟΠΙΜΩΣ ΑΦΕΘΕΙ ΚΕΝΗ**

Σχεδιασμός - Παραγωγή

**Set-Up** communication  
services

Τηλ.: 210 685 0820